

# 2025 EAI 동아시아 인식조사 결과 분석



재단법인 동아시아연구원

# 조사 개요

	2024 EAI 동아시아 인식조사	2025 EAI 동아시아 인식조사
모집단	전국의 만 18세 이상 일반 국민	전국의 만 18세 이상 일반 국민
표집틀	한국리서치 정치사회패널 (49,889명)	한국리서치 마스터샘플(97만여명) 중 정치사회패널(7만여명)
표집 방법	지역별, 성별, 연령별 비례 할당 (2024년 7월 말 인구통계정보)	지역별, 성별, 연령별 비례 할당 (2025년 4월 말 인구통계정보)
표본 크기	1,006명	1,509명
표본오차	무작위추출 전제, 95% 신뢰수준에서 최대허용 표집오차 $\pm 3.1\%p$	무작위추출 전제, 95% 신뢰수준에서 최대허용 표집오차 $\pm 2.5\%p$
조사 방법	웹 조사	웹 조사
응답률	31.2% (3,220명에게 발송하여 1,006명 최종 응답)	22.5% (6,701명에게 발송하여 1,509명 최종 응답)
조사 일시	2024. 8. 26. ~ 2024. 8. 28.	2025. 6. 4. ~ 2025. 6. 5.
조사 기관	(주)한국리서치(대표이사 노익상)	(주)한국리서치(대표이사 노익상)
응답자 구성	[성별] 남성 49.5%; 여성 50.5%  [연령] 18~29세: 13.9% 30대: 14.8% 40대: 18.8% 50대: 20.3% 60대: 18.2% 70대 이상: 14.0%	[성별] 남성 49.6%; 여성 50.4%  [연령] 18~29세: 15.3% 30대: 15.0% 40대: 17.4% 50대: 19.5% 60대: 17.8% 70대 이상: 15.1%

# I . 대외인식 일반

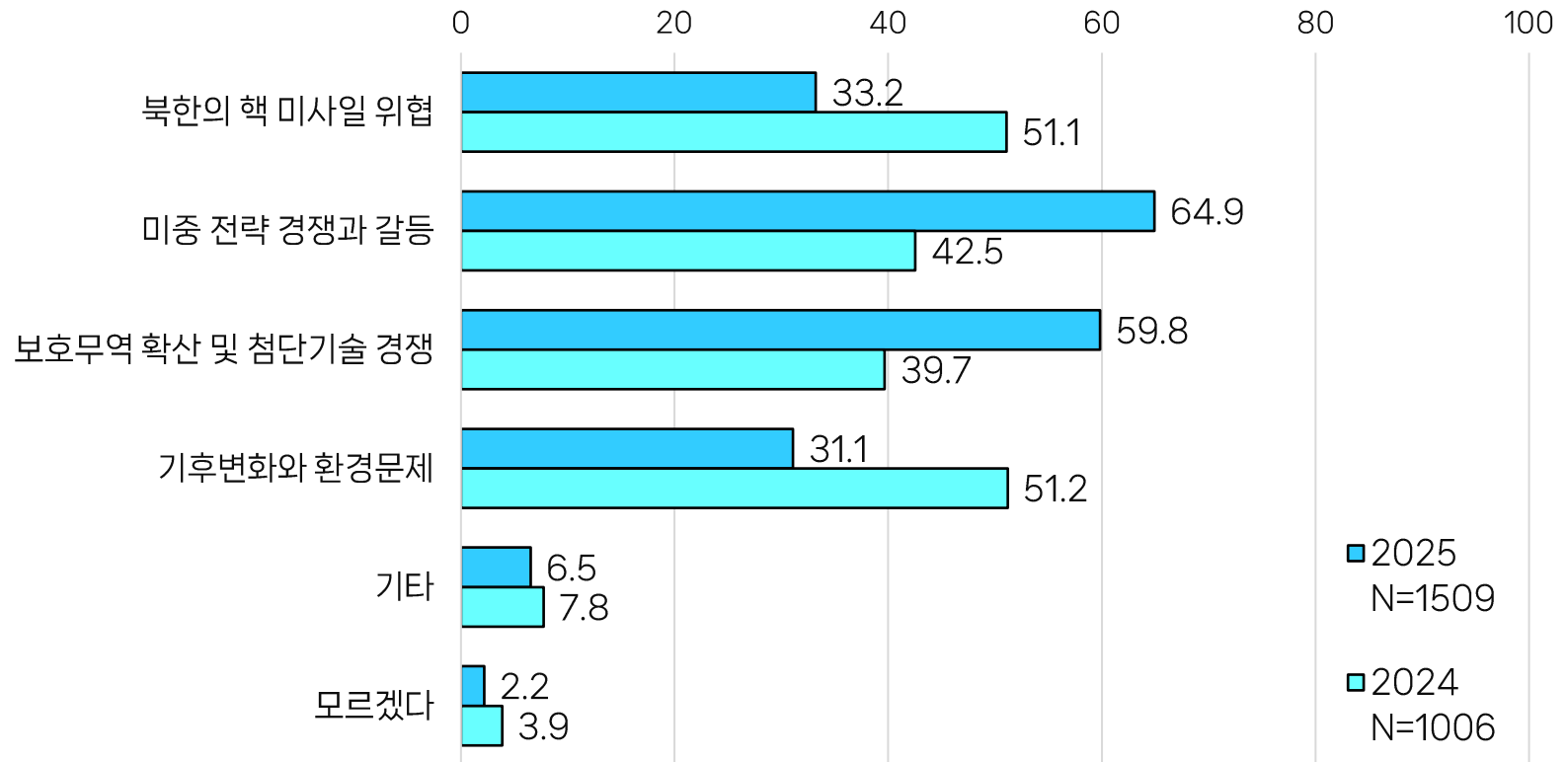
## 최대 위협 요인, '기후·북핵'에서 '미중 경쟁'으로 바뀌었다

- 한국이 당면한 최대 위협 요인을 2순위까지 물었을 때, “미중 전략 경쟁과 갈등”이 64.9%, “보호무역 확산 및 첨단기술 경쟁”이 59.8%로 각각 1, 2위로 나타났다. 지난해 같은 질문을 했을 때에 비해 각각 22.4%p, 20.1%p 상승한 수치이다.
- 한편 지난해 조사에서 1위였던 “기후변화와 환경문제”는 4위로, 2위였던 “북한의 핵 미사일 위협”은 3위로 순위가 하락하였다. 최대 위협 요인 인식에서 나타난 순위 역전은, 트럼프 2기 행정부 출범에 따른 통상 압박, 관세 부과 등의 변화를 국민이 체감한 결과로 볼 수 있다.
- 한국에 가장 중요한 외교관계를 2순위까지 물었을 때, 한미관계가 압도적 1위를 기록하며 전년 대비 15.6%p 증가하였다(75.1% → 90.7%). 한중관계가 중요하다는 응답도 전년 대비 증가하였고, 남북관계와 한일관계를 꼽은 응답자는 감소하였다.
- 한국에게 군사적 위협이 되는 국가(복수응답)는 전년과 같이 북한(90.0%), 중국(70.5%), 러시아(40.7%), 일본(30.1%) 순으로 나타난 가운데, 북한과 중국을 꼽은 응답자는 소폭 증가하고, 러시아와 일본을 꼽은 응답자는 소폭 감소하는 추세를 보였다.

# 한국이 당면한 최대 위협 요인

문1. 한국이 당면하고 있는 가장 큰 위협 요인은 무엇이라고 생각하십니까? [2순위까지]

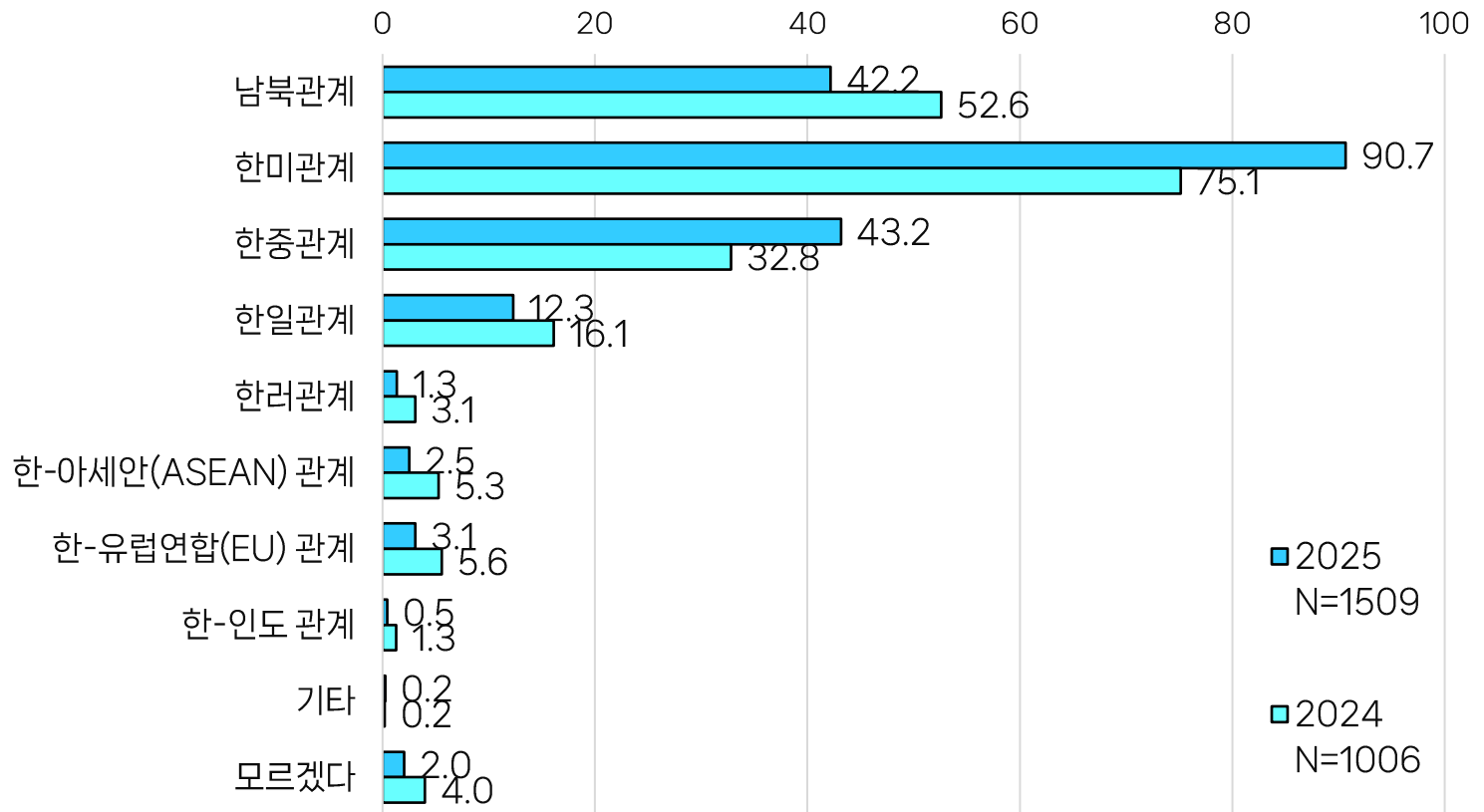
(%)



# 가장 중요한 외교관계

문2. 한국에 가장 중요한 외교관계는 무엇입니까? [2순위까지]

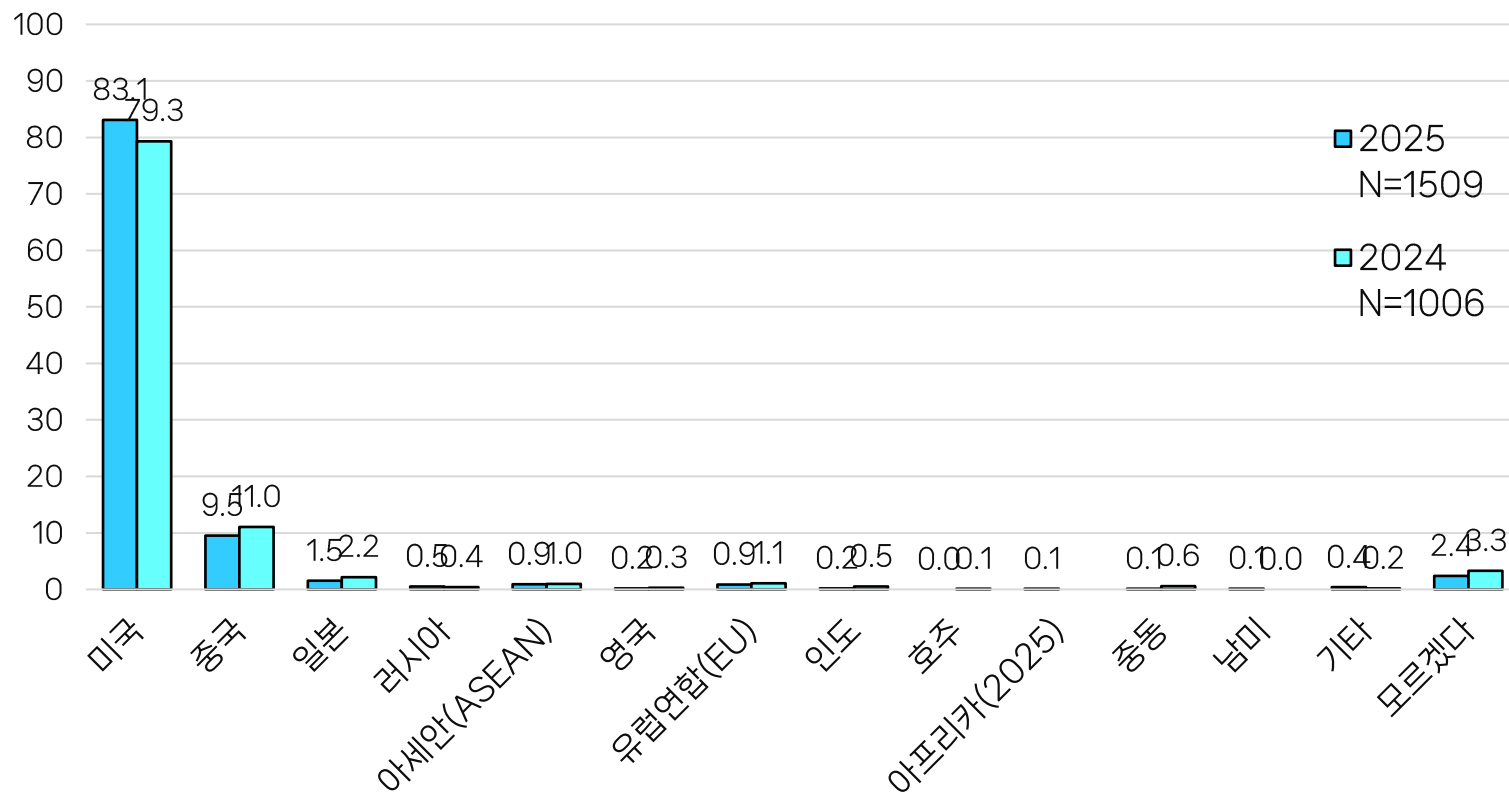
(%)



# 가장 중요한 국가나 지역

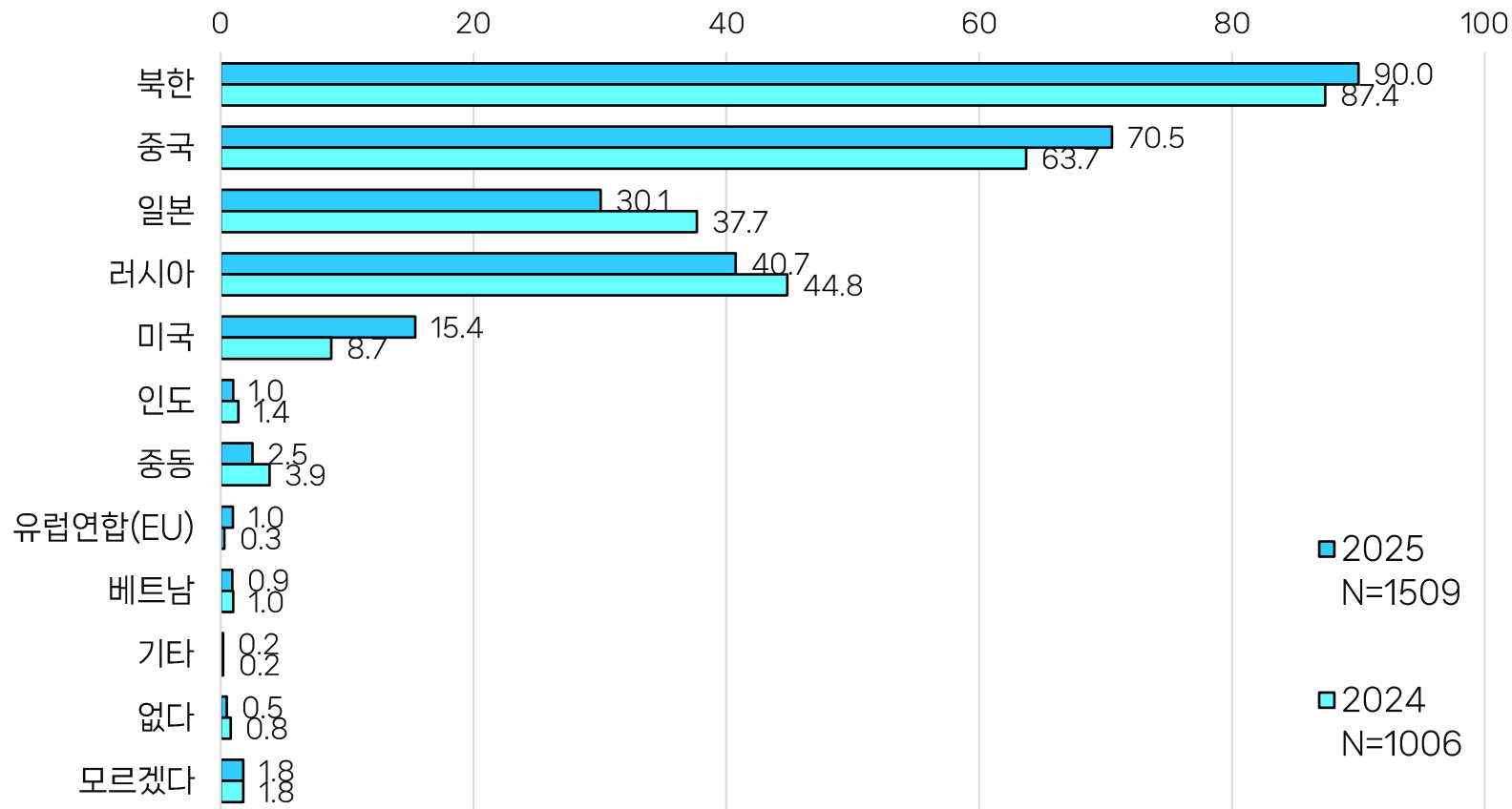
문3. 귀하께서는 한국에 가장 중요한 국가나 지역은 어디라고 생각하십니까? [단수]  
(2024: 귀하께서는 한국의 장래를 생각할 때, 다음의 국가 중 한국과 가장 중요한 관계를 지닌  
국가나 지역은 어디라고 생각하십니까?)

(%)



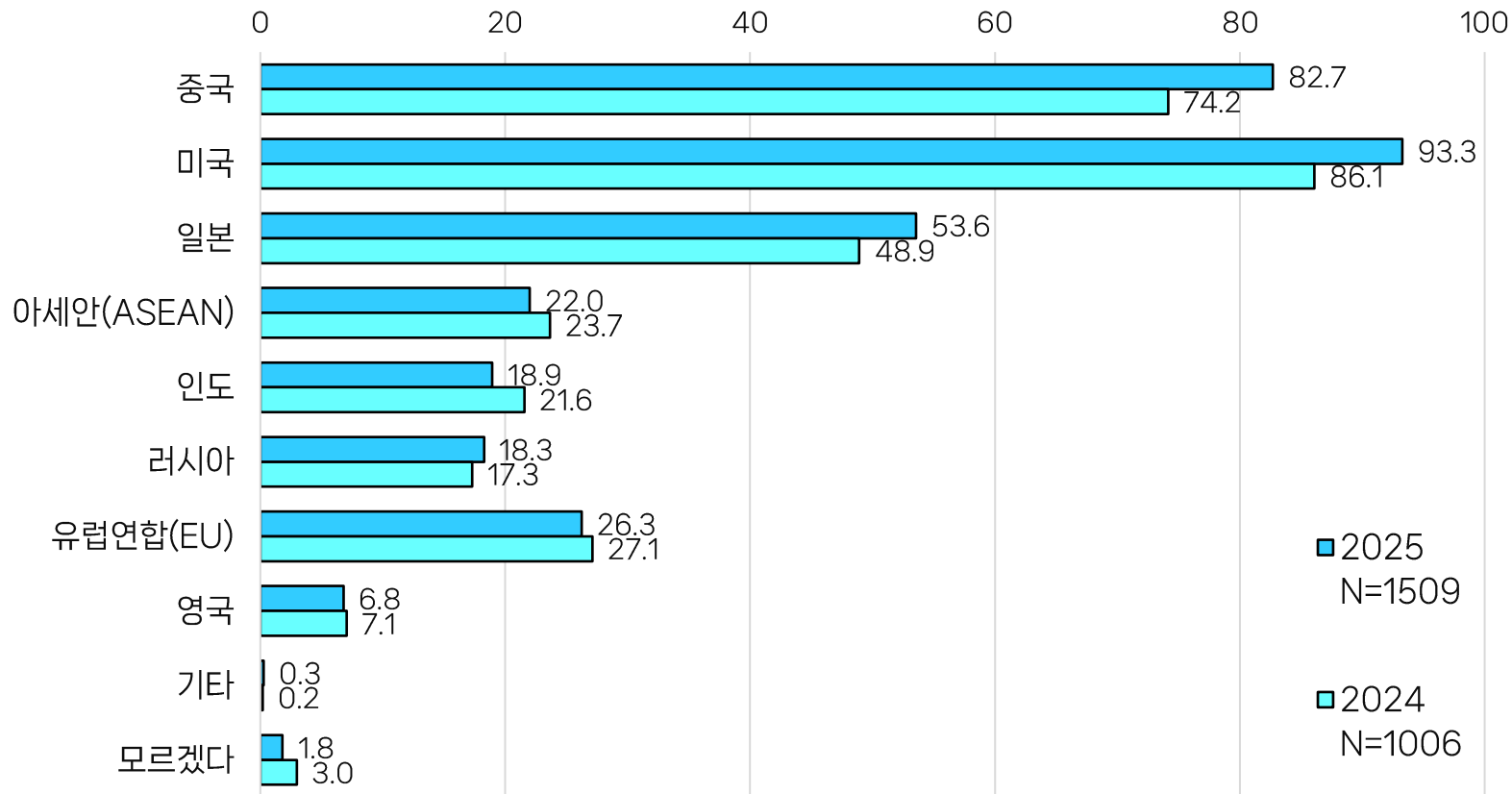
# 군사적으로 위협이 된다고 생각하는 국가나 지역

문4. 귀하께서 생각하시기에 한국에 군사적으로 위협이 된다고 생각하는 국가나 지역은 어디입니까? [복수](%)



# 경제관계가 중요한 국가나 지역

문5. 귀하께서는 한국에게 경제관계가 특히 중요한 국가나 지역이 어디라고 생각하십니까? [복수] (%)

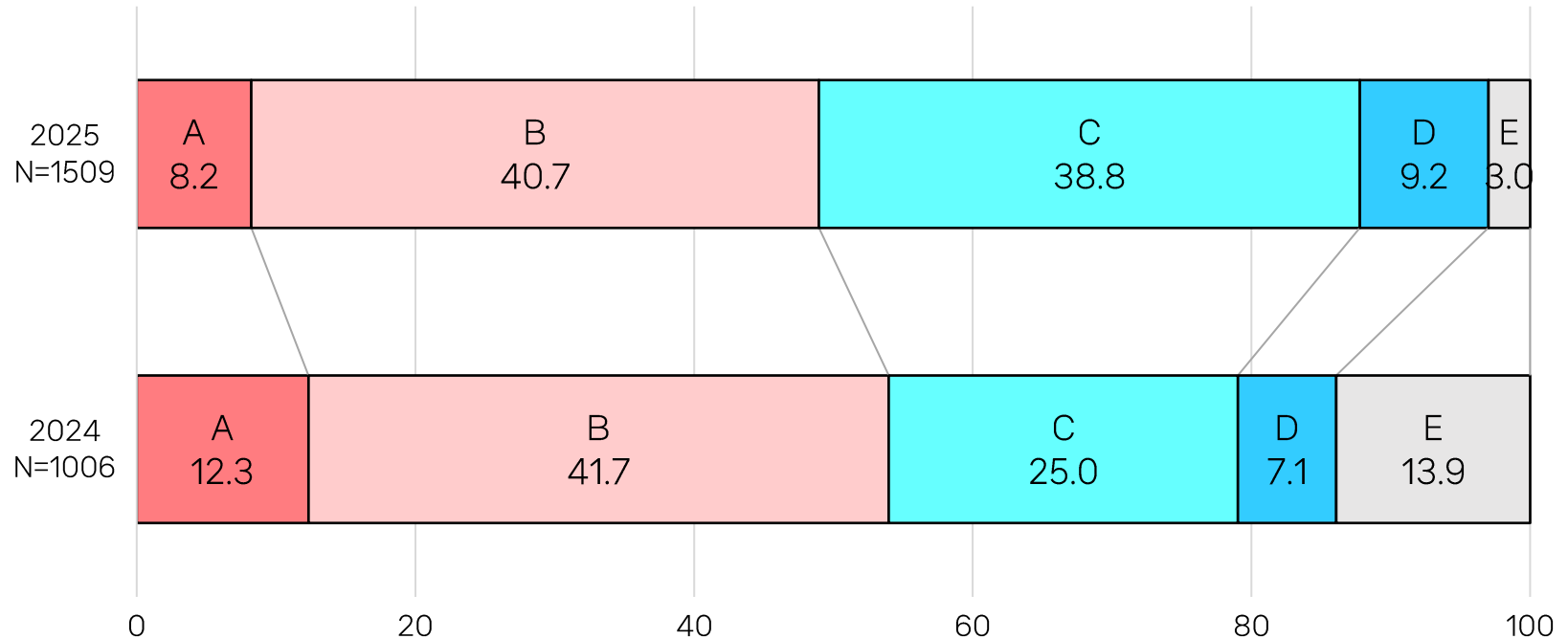




# 대한민국의 미래 전망

문6. 귀하께서는 대한민국의 미래에 대하여 어떻게 생각하십니까?

(%)



A	B	C	D	E
매우 비관적이다	다소 비관적이다	다소 낙관적이다	매우 낙관적이다	어느 쪽도 아니다

## II. 미국 및 한미관계 인식

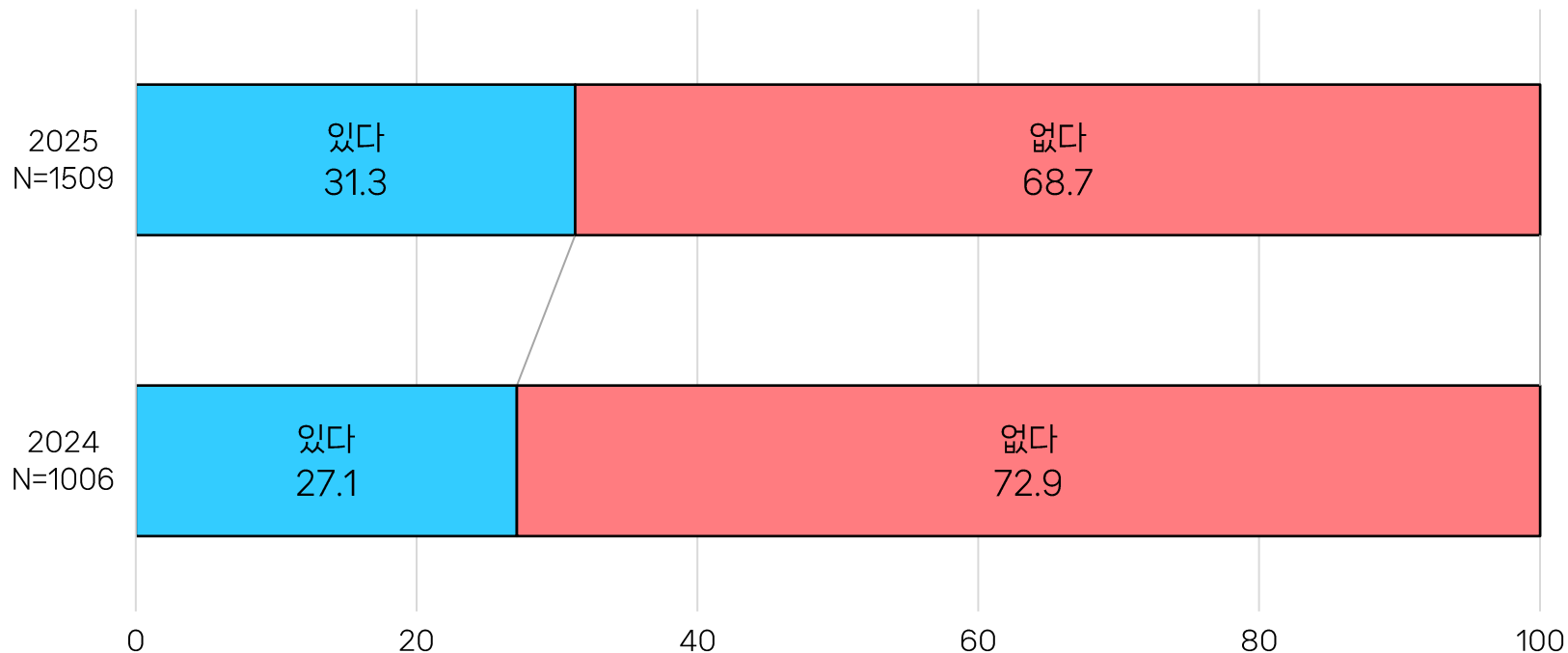
### “한미관계 나쁘다”, “미국 신뢰할 만하지 않다” 응답 늘었다

- 응답자의 77.5%는 미국에 “좋은 인상” 또는 “대체로 좋은 인상”을 갖는 것으로 나타났다.
- 좋은 인상의 이유로는 “미국의 국제질서 유지 역할” (48.2%), “미국 시장의 경제적 기회” (47.0%) 등이 꼽혔다(2순위까지). 한편 좋지 않은 인상의 이유로는 “무역, 관세 등에서의 강압적 태도”를 꼽은 응답자가 79.9%로 가장 많았다(2순위까지).
- 트럼프 대통령에 대해서는 응답자 75.5%가 부정적 인상을 갖는다고 응답하여, 작년 조사에서 바이든 대통령에게 17.1%만이 부정적 인상을 가진 것과 대조적인 결과가 나왔다.
- 현재 한미관계를 어떻게 보는지 물었을 때 “보통이다”라는 응답이 53.0%로 과반인 가운데, “나쁘다”라는 응답은 33.9%로 전년(14.9%) 대비 19.0%p 증가했다.
- 미국이 한국의 신뢰할 만한 파트너인지 물었을 때 “신뢰할 만하다”가 68.4%로 “신뢰할 만하지 않다” (28.6%)보다 2배 이상 높았다. 다만 “신뢰할 만하다”는 전년(73.1%) 대비 4.7%p 감소하고, “신뢰할 만하지 않다”는 전년(18.2%) 대비 10.4%p 증가했다.
- 대만해협에서 군사적 충돌이 일어나 미국이 개입하는 경우 한국의 최대 대응 수준으로는 “인도적 지원”이 49.3%로 가장 많았고, 주한미군의 최대 역할로는 “한반도 내 후방 지원” (42.3%) 및 “북한 억제 및 한국 방위에 집중” (29.5%) 등 한국 내에 머물러야 한다고 생각하는 응답자가 많았다.

# 미국 방문 경험

문7. 귀하께서는 지금까지 미국을 방문하신 경험이 있습니까?

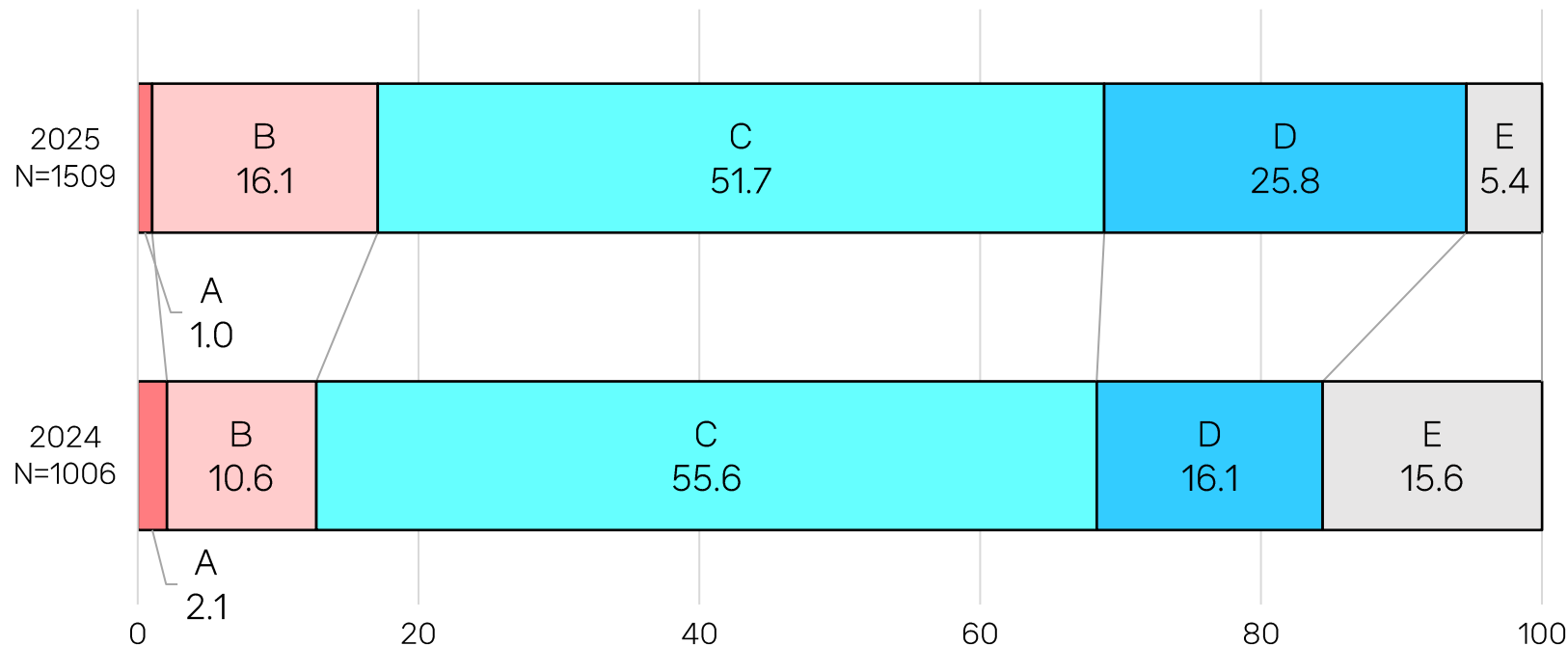
(%)



# 미국에 대한 인상

문8. 귀하께서는 미국에 대해 어떠한 인상을 가지고 있습니까?

(%)

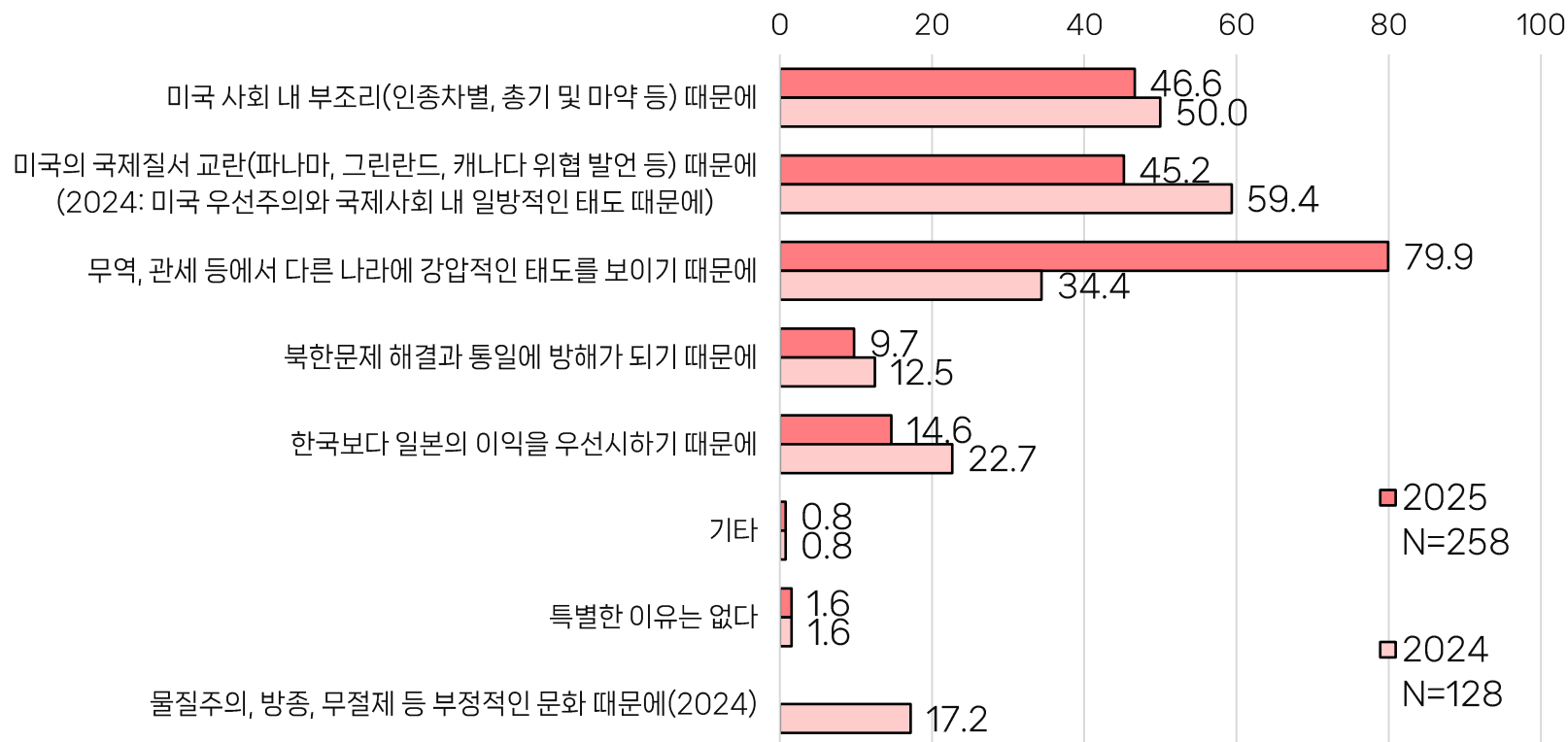


A	B	C	D	E
좋지 않은 인상을 가지고 있다	대체로 좋지 않은 인상을 가지고 있다	대체로 좋은 인상을 가지고 있다	좋은 인상을 가지고 있다	어느 쪽도 아니다

# 미국에 좋지 않은 인상을 갖게 된 이유

문8-a. (문8의 “좋지 않은 인상” 또는 “대체로 좋지 않은 인상” 응답자만)  
미국에 대해 좋지 않은 인상을 가지게 된 이유는 무엇입니까? [2순위까지]

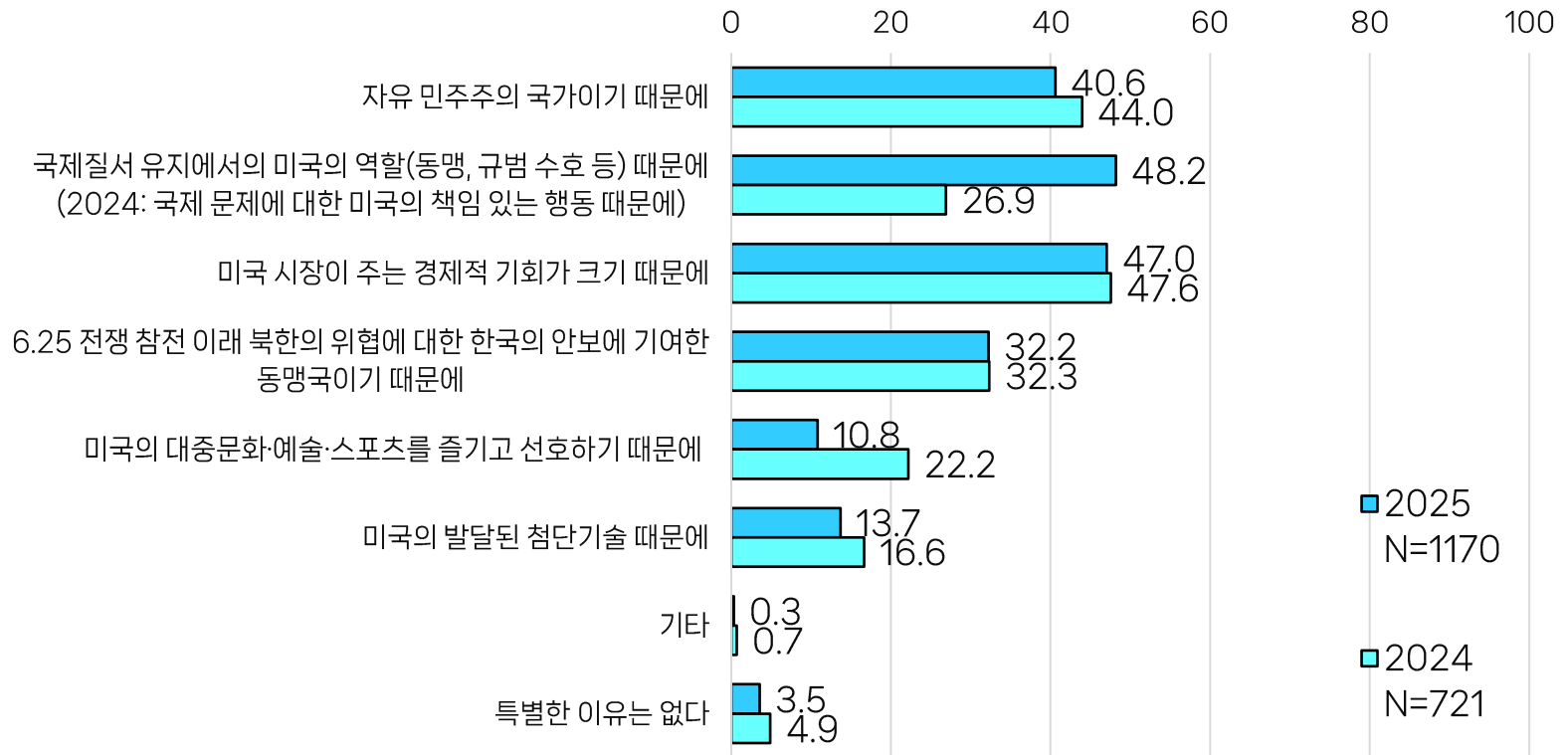
(%)



# 미국에 좋은 인상을 갖게 된 이유

문8-b. (문8의 “좋은 인상” 또는 “대체로 좋은 인상” 응답자만)  
미국에 대해 좋은 인상을 가지게 된 이유는 무엇입니까? [2순위까지]

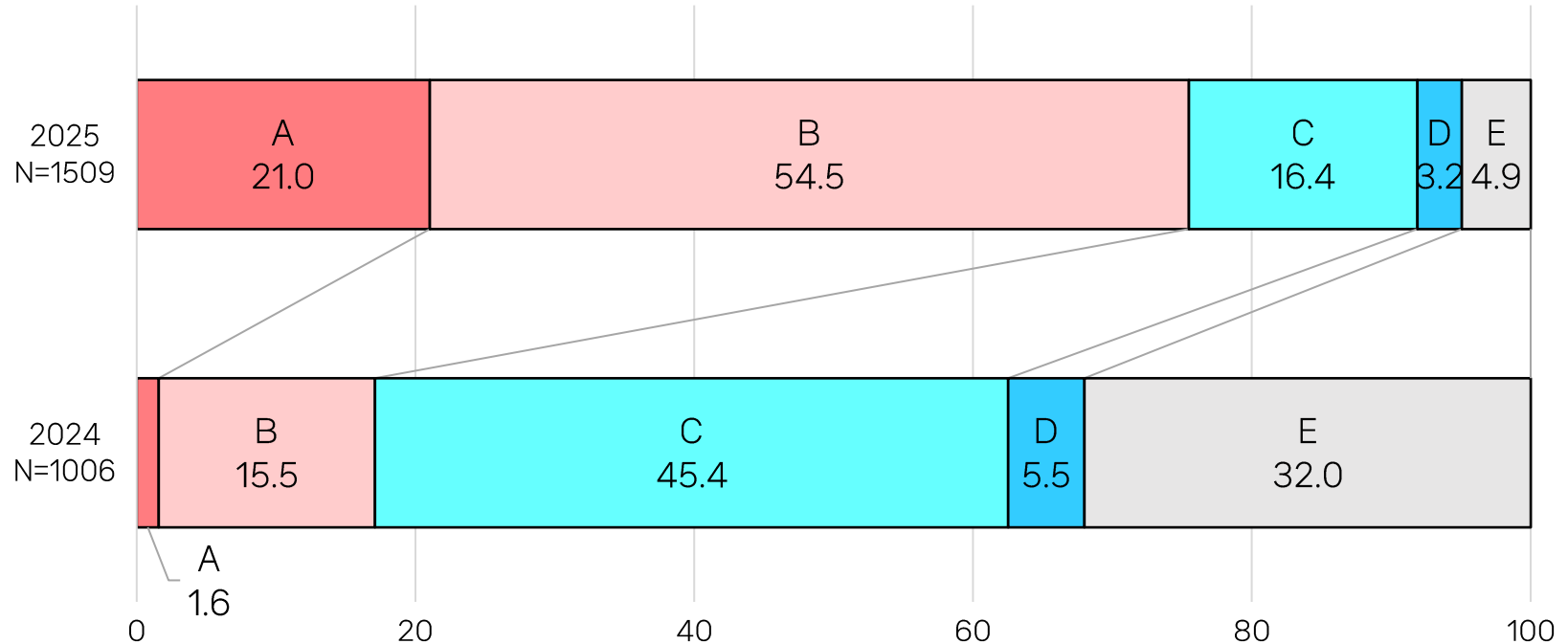
(%)



# 미국 대통령에 대한 인상

문9. 귀하께서는 미국 도널드 트럼프 대통령에 대해서 어떤 인상을 갖고 계십니까?  
(2024: 조 바이든 대통령에 대한 인상)

(%)

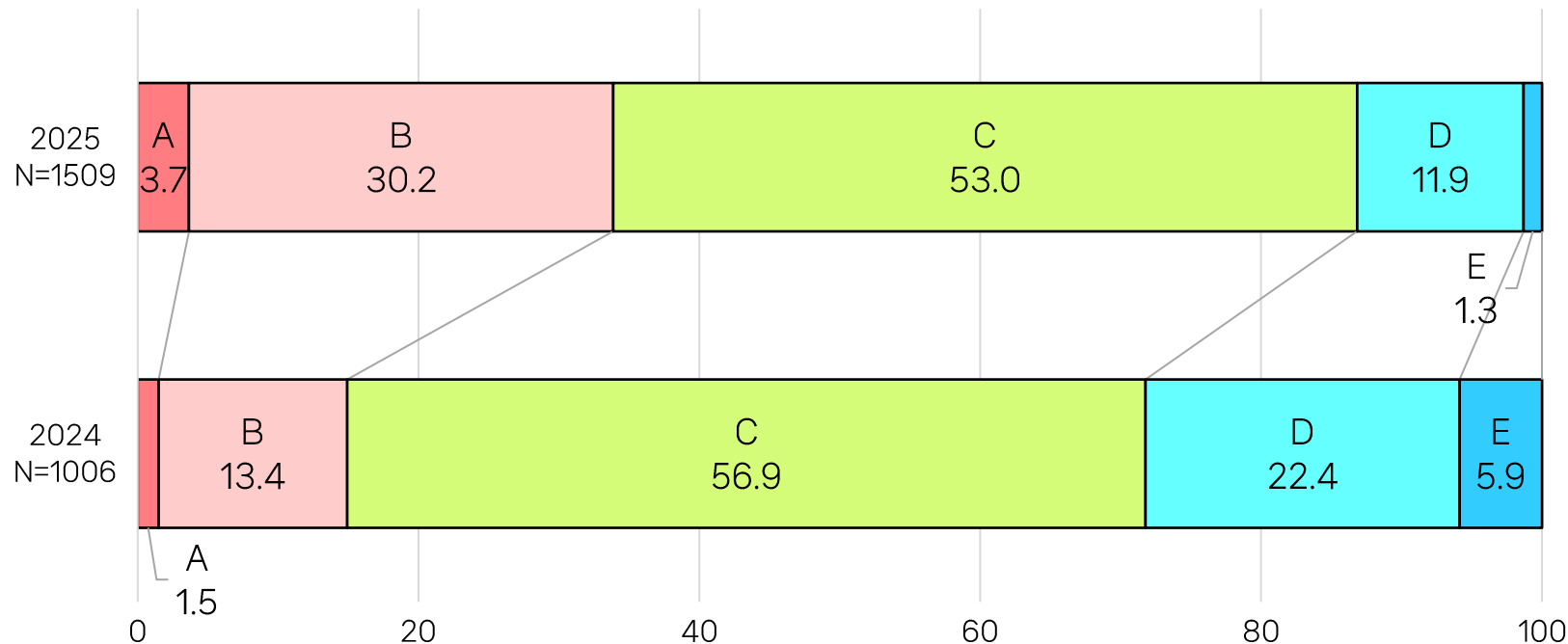


A	B	C	D	E
매우 나쁜 인상을 가지고 있다	대체로 나쁜 인상을 가지고 있다	대체로 좋은 인상을 가지고 있다	매우 좋은 인상을 가지고 있다	어느 쪽도 아니다

# 현재의 한미관계

문10. 귀하께서는 현재 한국과 미국의 관계가 어떠하다고 생각하십니까?

(%)



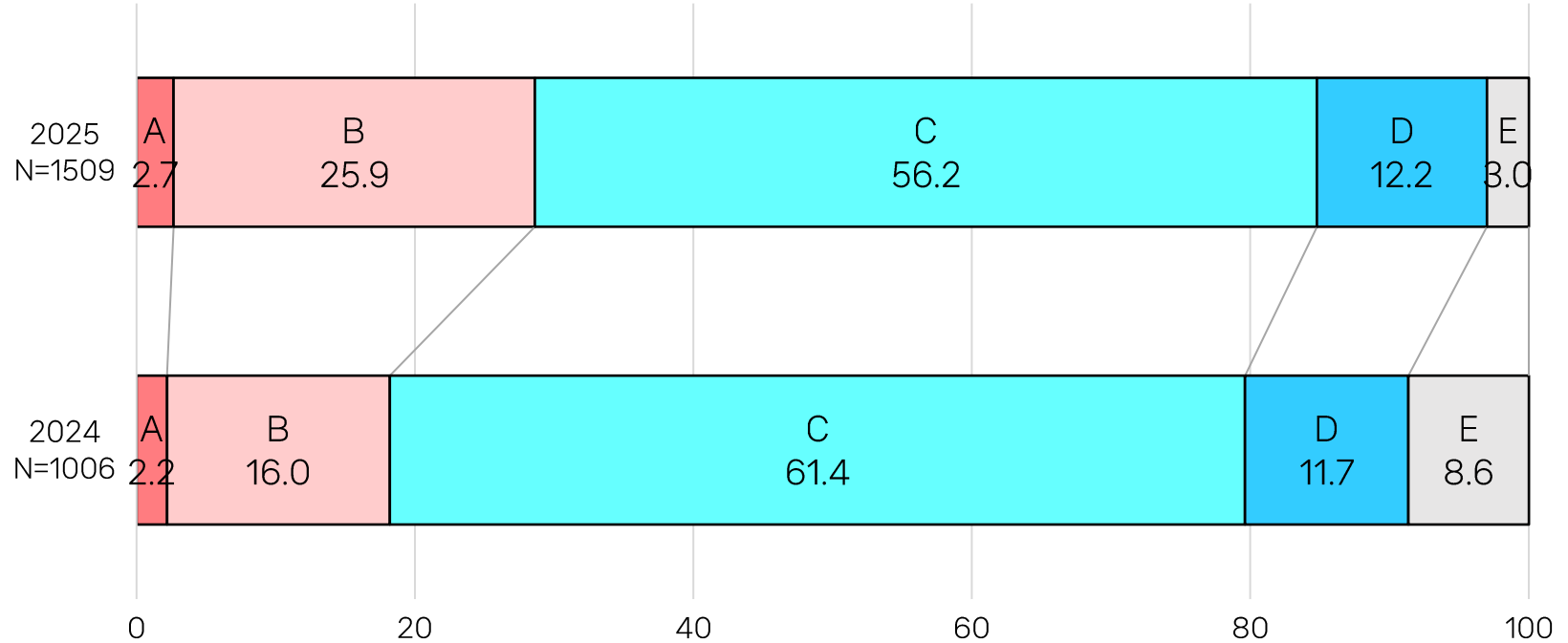
A	B	C	D	E
매우 나쁘다	약간 나쁘다	보통이다	약간 좋다	매우 좋다



# 미국 신뢰 여부

문11. 귀하께서는 미국이 한국의 신뢰할 만한 파트너라고 생각하십니까?

(%)

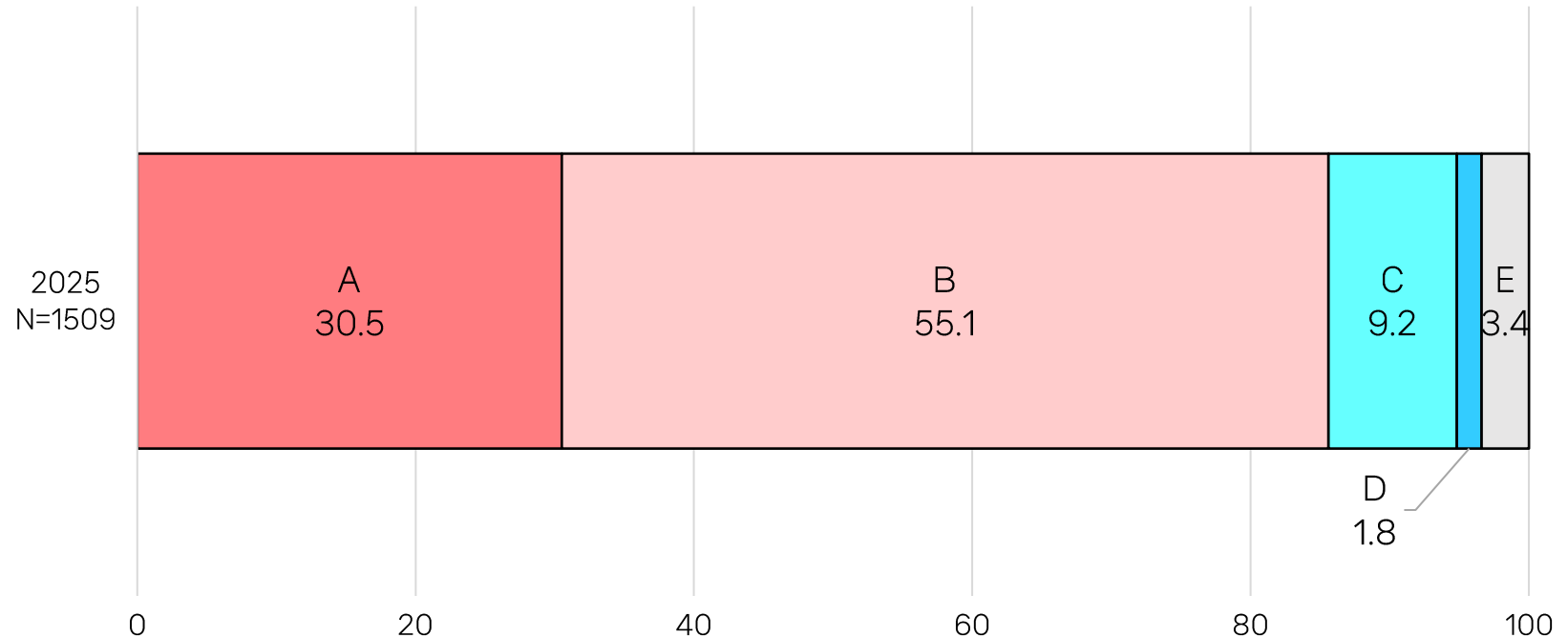


A	B	C	D	E
전혀 신뢰할 만하지 않다	대체로 신뢰할 만하지 않다	대체로 신뢰할 만하다	매우 신뢰할 만하다	어느 쪽도 아니다

# 트럼프 행정부의 관세 부과에 대한 찬반

문12. 귀하는 트럼프 2기 정부가 한국의 수출에 대해 고율의 상호관세와 함께 철강, 알루미늄, 자동차 수출에 관세를 부과하는 데 대해 어떻게 생각하십니까?

(%)

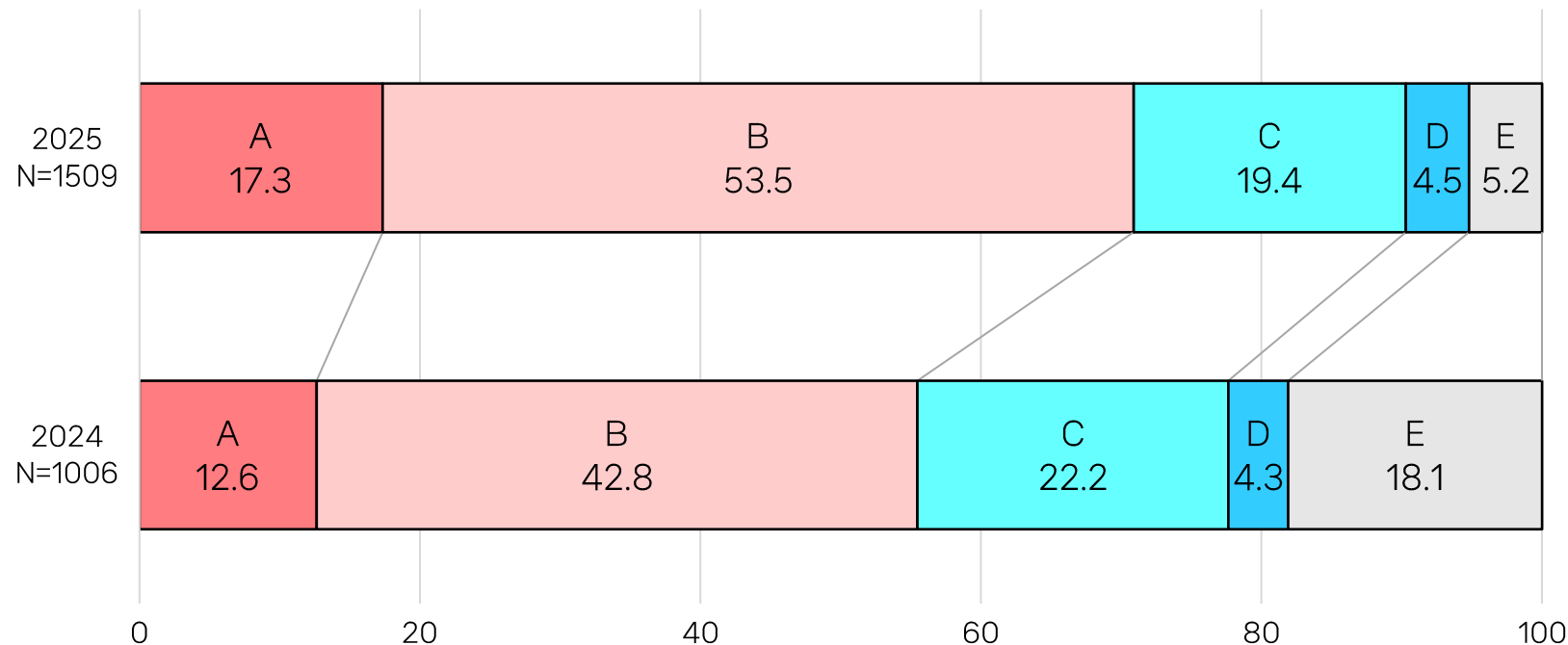


A	B	C	D	E
매우 반대한다	반대하는 편이다	찬성하는 편이다	매우 찬성한다	어느 쪽도 아니다

# 미국의 대중국 경제관계 제한에 대한 찬반

문13. 귀하는 미국이 한국과 일본의 대중국 무역 및 투자관계를 제한하고 있는 데 대해 어떻게 생각하십니까?

(%)

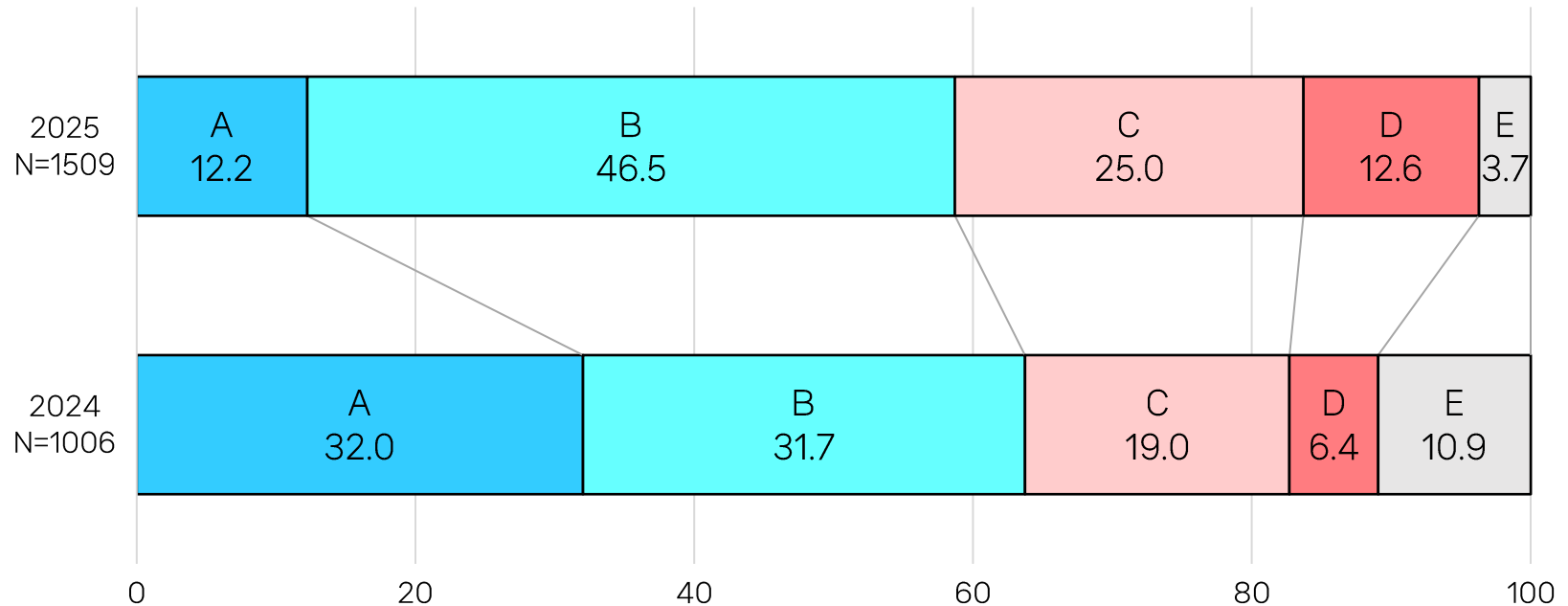


A	B	C	D	E
매우 반대한다	반대하는 편이다	찬성하는 편이다	매우 찬성한다	어느 쪽도 아니다

# 한국과 미국의 경제관계

문14. 한국과 미국의 경제관계에 대해서 귀하의 의견은 A와 B 중 어느 쪽에 가깝다고 생각하십니까? (%)

A: 양국 경제는 상호보완적이다. / B: 양국 경제는 상호경쟁적이다.



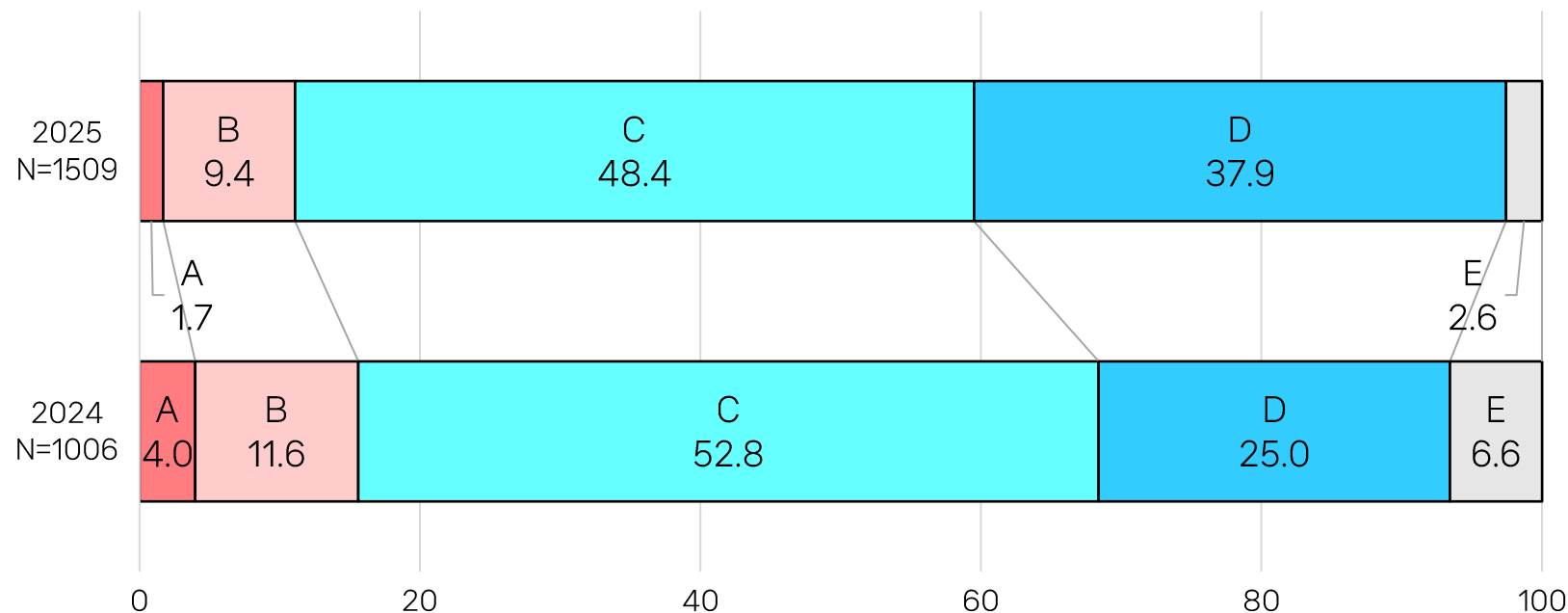
A	B	C	D	E
A에 가깝다	대체로 A에 가깝다	대체로 B에 가깝다	B에 가깝다	어느 쪽도 아니다

# 한미동맹의 역할

문15. 귀하는 다음의 진술에 동의하십니까, 아니면 동의하지 않으십니까?

(%)

"한미동맹은 북한의 군사적 위협에 대한 대응을 넘어, 지역 및 세계 문제 해결에 역할을 하는 동맹으로 발전해야 한다."

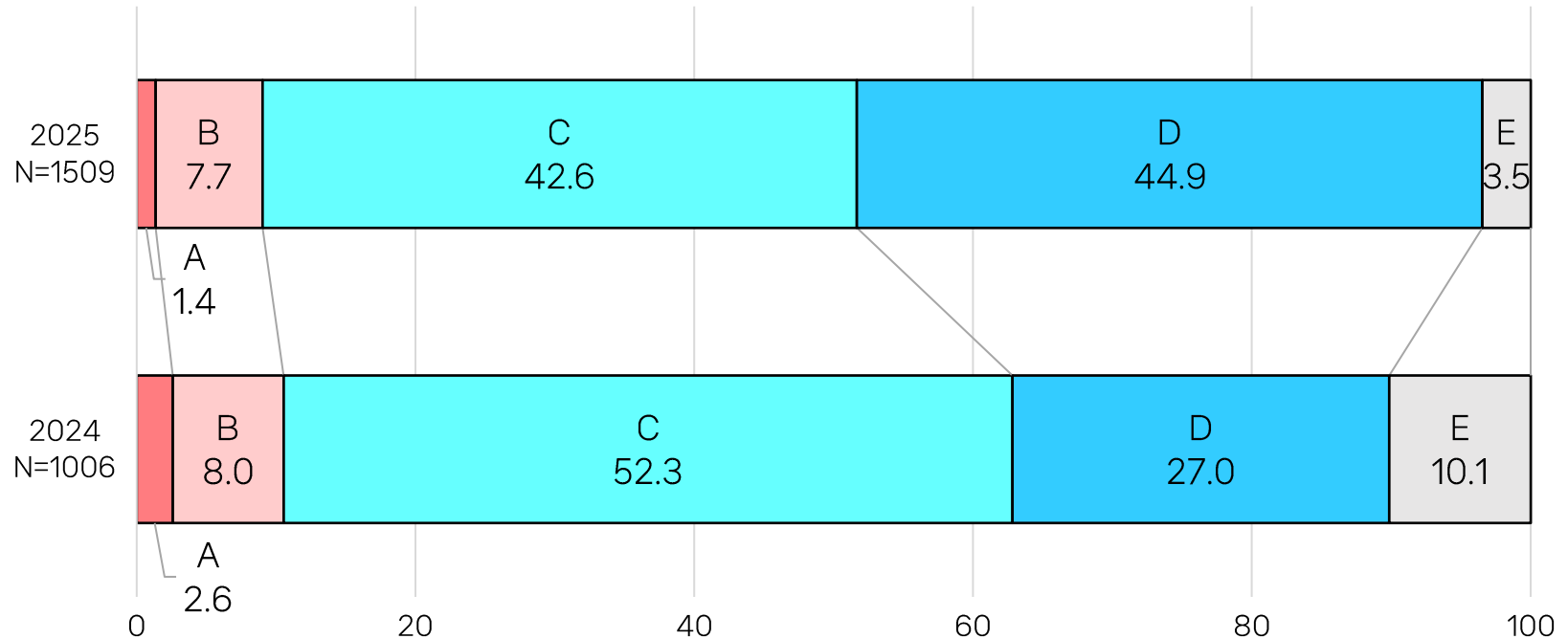


A	B	C	D	E
전혀 동의하지 않는다	동의하지 않는 편이다	동의하는 편이다	전적으로 동의한다	어느 쪽도 아니다

# 대만해협 긴장과 갈등의 중요성

문16. 대만해협에서의 긴장과 갈등이 한국의 국익에 얼마나 중요하다고 생각하십니까?

(%)

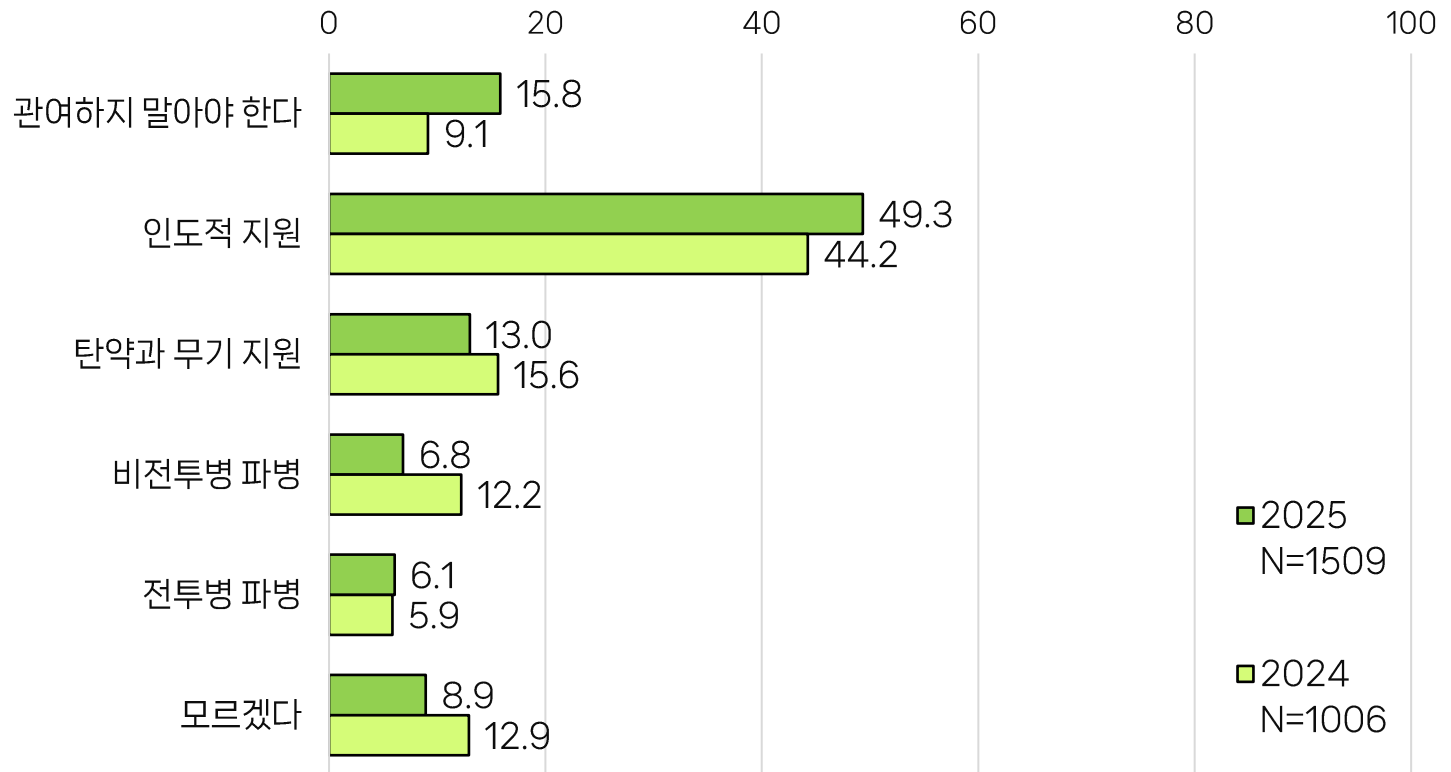


A	B	C	D	E
중요하지 않다	비교적 중요하지 않다	비교적 중요하다	중요하다	어느 쪽도 아니다

# 대만해협 군사적 충돌 시 한국의 대응

문17. 대만해협에서 군사적 충돌이 발생하여 미국이 군사적으로 개입하는 경우  
한국은 최대 어떤 대응까지 해야 한다고 생각하십니까?

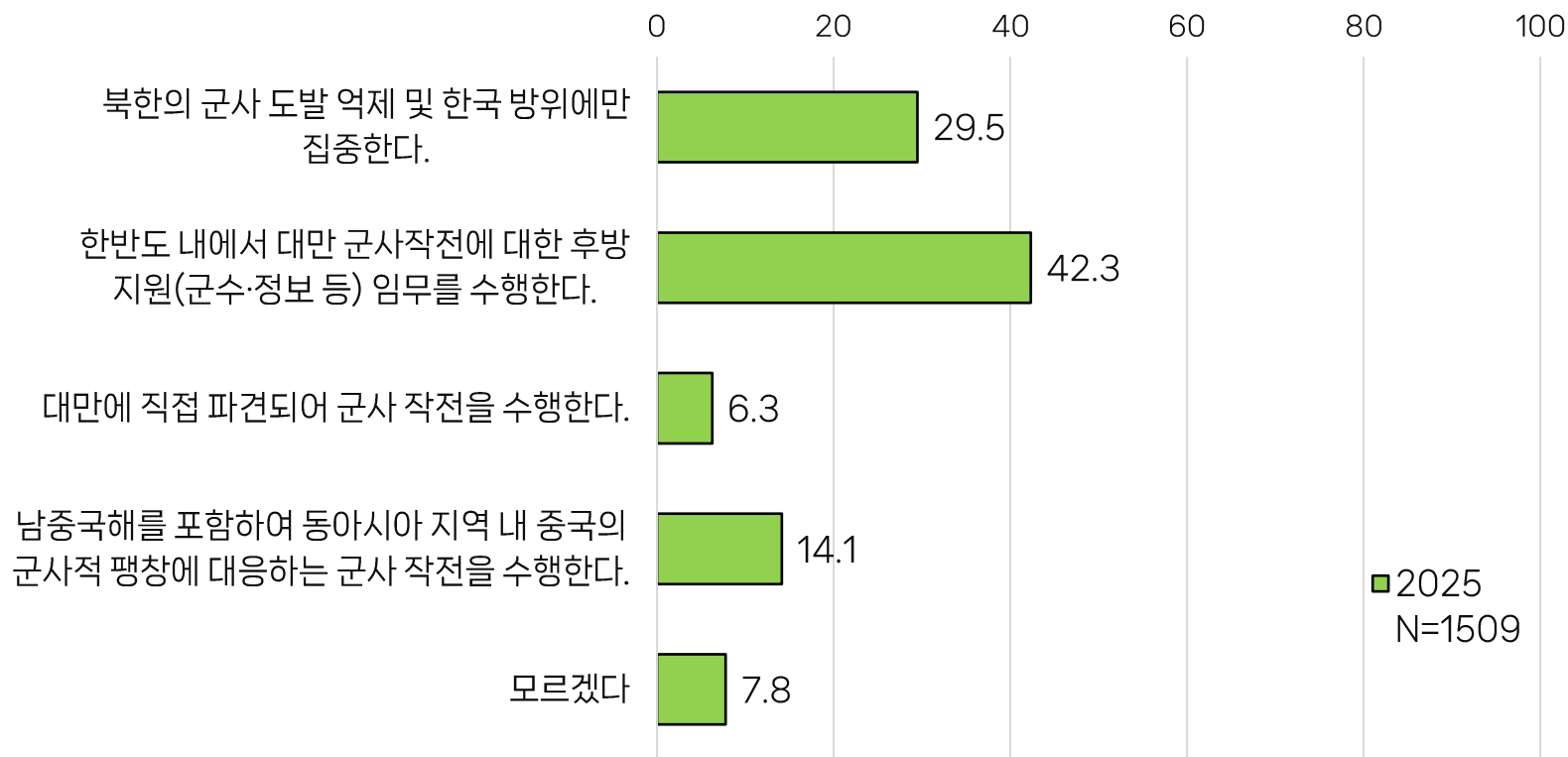
(%)



# 대만해협 군사적 충돌 시 주한미군의 역할

문18. 대만해협에서 군사적 충돌이 발생할 경우  
주한미군이 최대 어떤 역할까지 맡아야 한다고 생각하십니까?

(%)





# Ⅲ. 일본 및 한일관계 인식

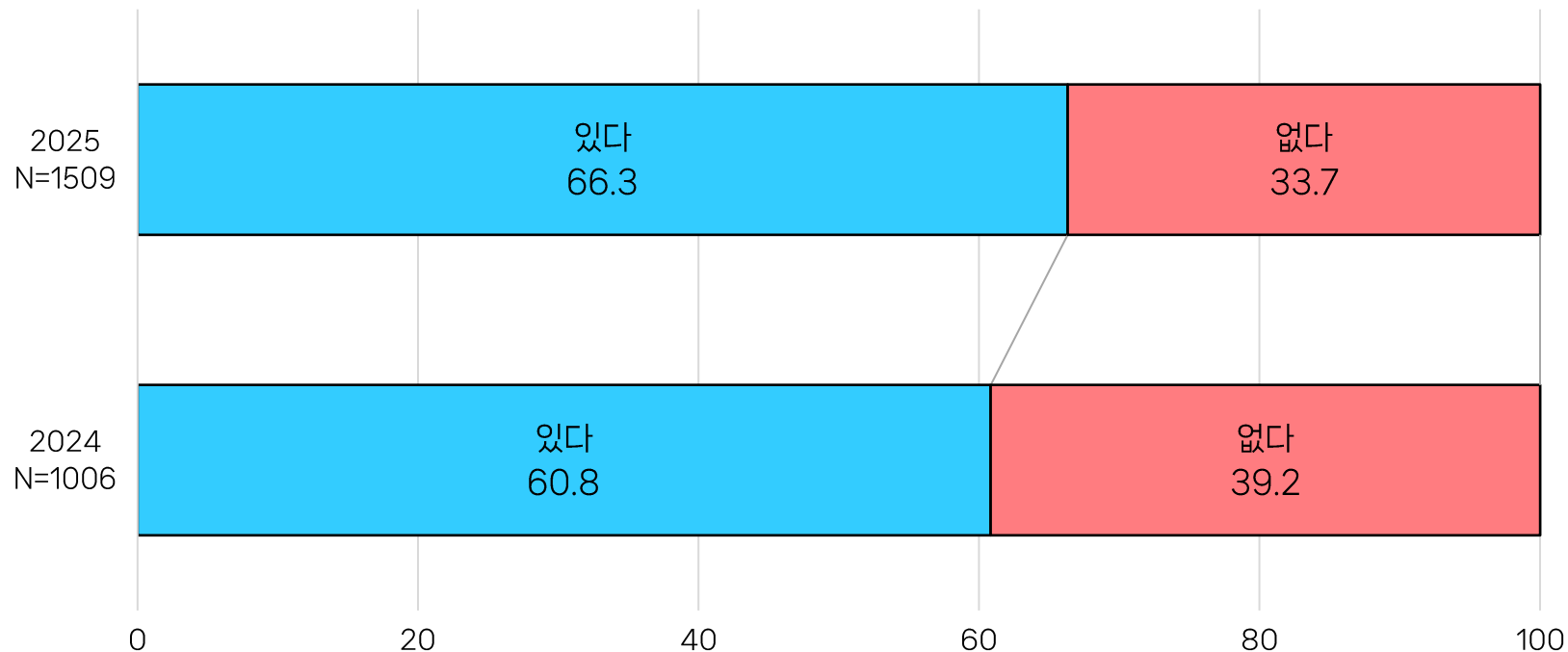
## “일본에 좋은 인상” 63.3%… “좋지 않은 인상” 처음 앞질렀다

- 응답자의 63.3%는 일본에 “좋은 인상” 또는 “대체로 좋은 인상”을 갖는 것으로 나타나, 지난해(41.7%)에 비해 21.6%p 급등했다. 이는 2013년 조사 시작 이래 최대 수치이며, “좋지 않은 인상” 또는 “대체로 좋지 않은 인상” 응답자(30.6%)보다 높게 나타난 것도 사상 처음이다.
- 좋은 인상의 이유로는 “친절하고 성실한 국민성” (48.6%), “매력적인 식문화와 쇼핑” (31.2%) 등 일본 방문 및 일본인과의 교류를 통한 요인이 높게 나타났다(2순위까지). 한편 좋지 않은 인상의 이유로는 “한국을 침탈한 역사를 제대로 반성하고 있지 않아서” (81.8%), “독도 문제” (46.4%), “위안부 및 강제징용 등 역사 문제가 해결되지 않아서” (34.2%) 등 역사 및 영토 관련 요인이 주로 꼽혔다(2순위까지).
- 현재 한일관계를 어떻게 보는지 물었을 때 “보통이다”라는 응답이 56.3%로 과반인 가운데, “나쁘다”라는 응답은 30.7%로 전년(37.1%) 대비 6.4%p 감소했다.
- 수교 60주년을 맞은 한일관계의 목표로는 “양국 간 역사 문제 해결” (52.6%), “양국 간 신뢰 회복” (48.7%)이 지난해에 이어 나란히 1, 2위로 꼽혔다(2순위까지).
- 강제동원 문제 해결을 위한 제3자 대위변제 안, 사도광산 유네스코 세계문화유산 등재에 대한 한국 정부의 대응을 평가하는 문항에서도 긍정적으로 평가하는 응답자가 전년 대비 증가하는 추세가 나타났다.

# 일본 방문 경험

문19. 귀하께서는 지금까지 일본을 방문하신 경험이 있습니까?

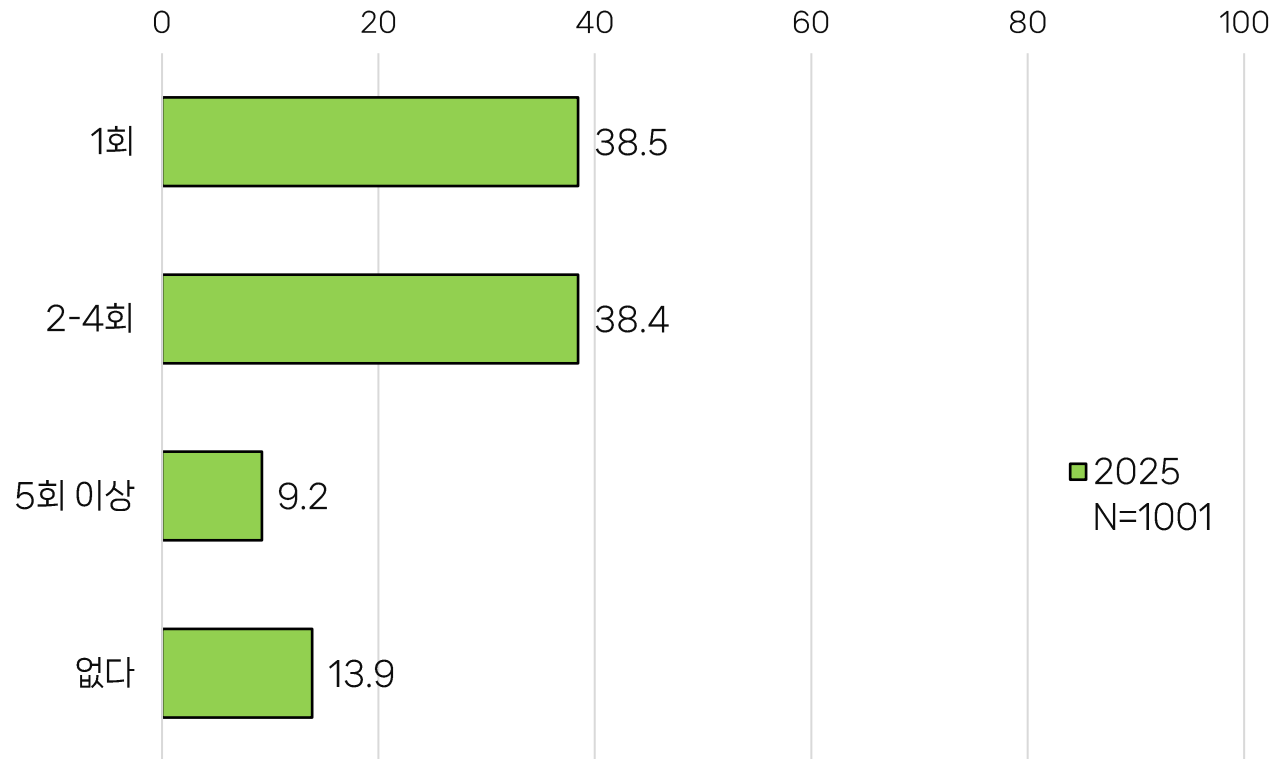
(%)



# 최근 5년간 일본 방문 횟수

문19-a. (문19의 “있다” 응답자만) 일본을 지난 5년간 몇 차례 방문하셨습니다?

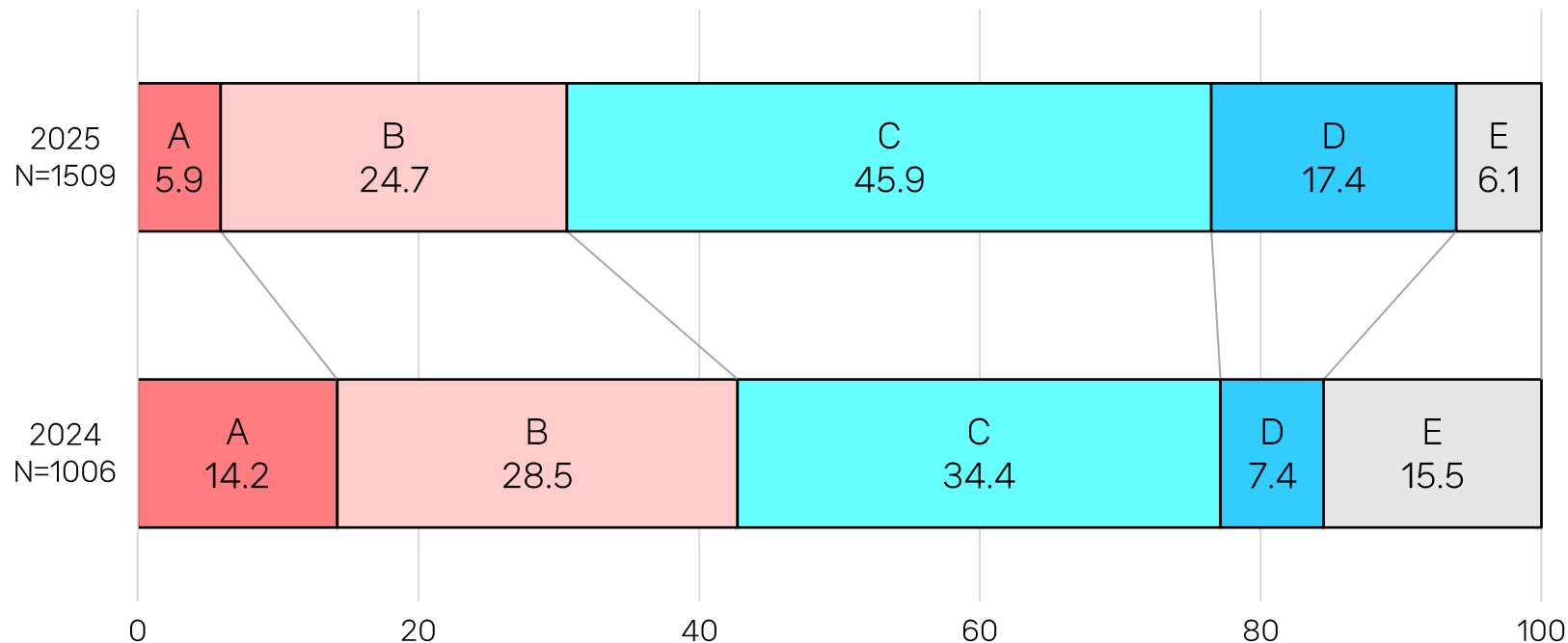
(%)



# 일본에 대한 인상

문20. 귀하께서는 일본에 대해 어떠한 인상을 가지고 있습니까?

(%)

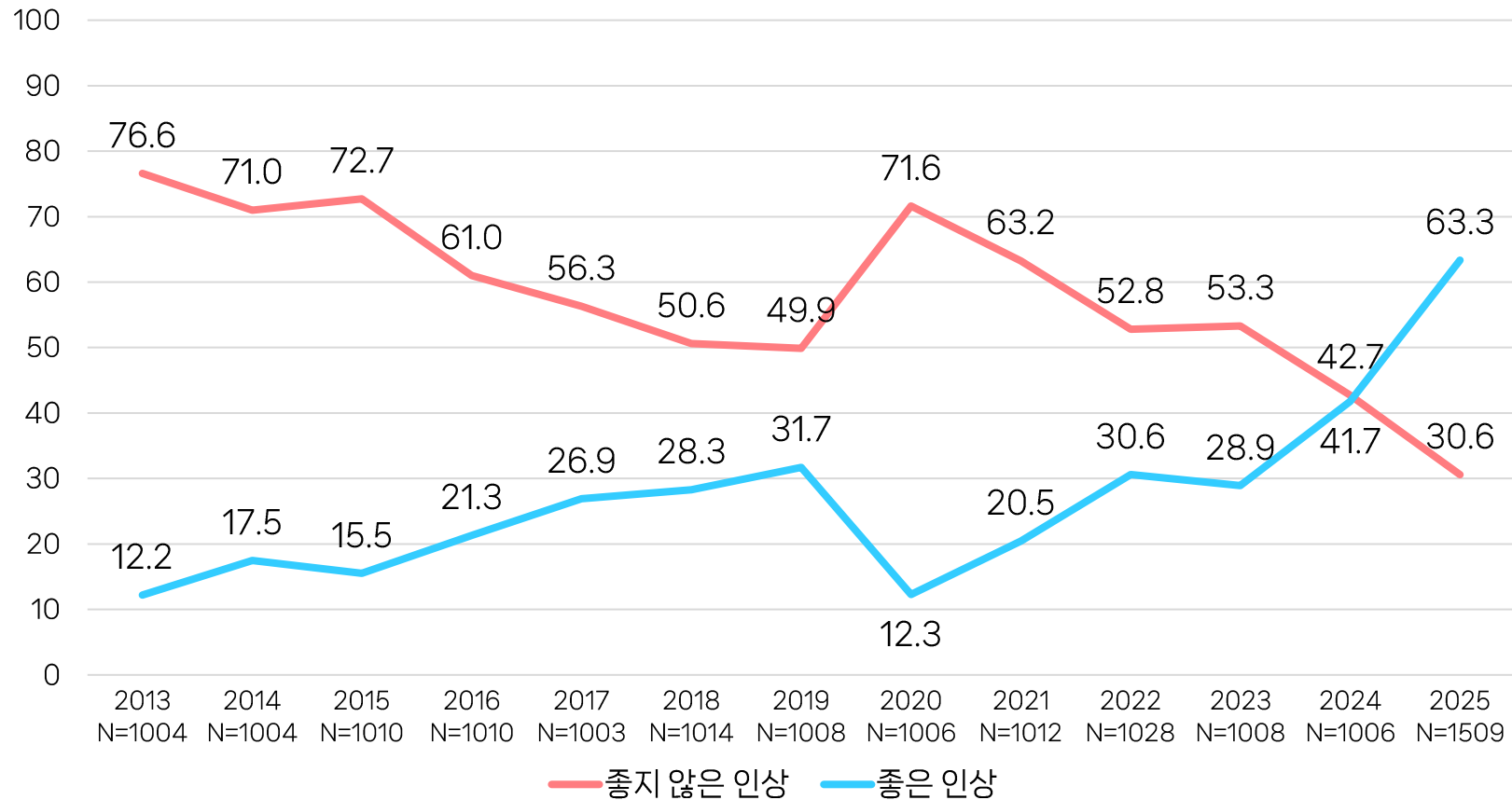


A	B	C	D	E
좋지 않은 인상을 가지고 있다	대체로 좋지 않은 인상을 가지고 있다	대체로 좋은 인상을 가지고 있다	좋은 인상을 가지고 있다	어느 쪽도 아니다

# 일본에 대한 인상 (2013-2025)

문20. 귀하께서는 일본에 대해 어떠한 인상을 가지고 있습니까?

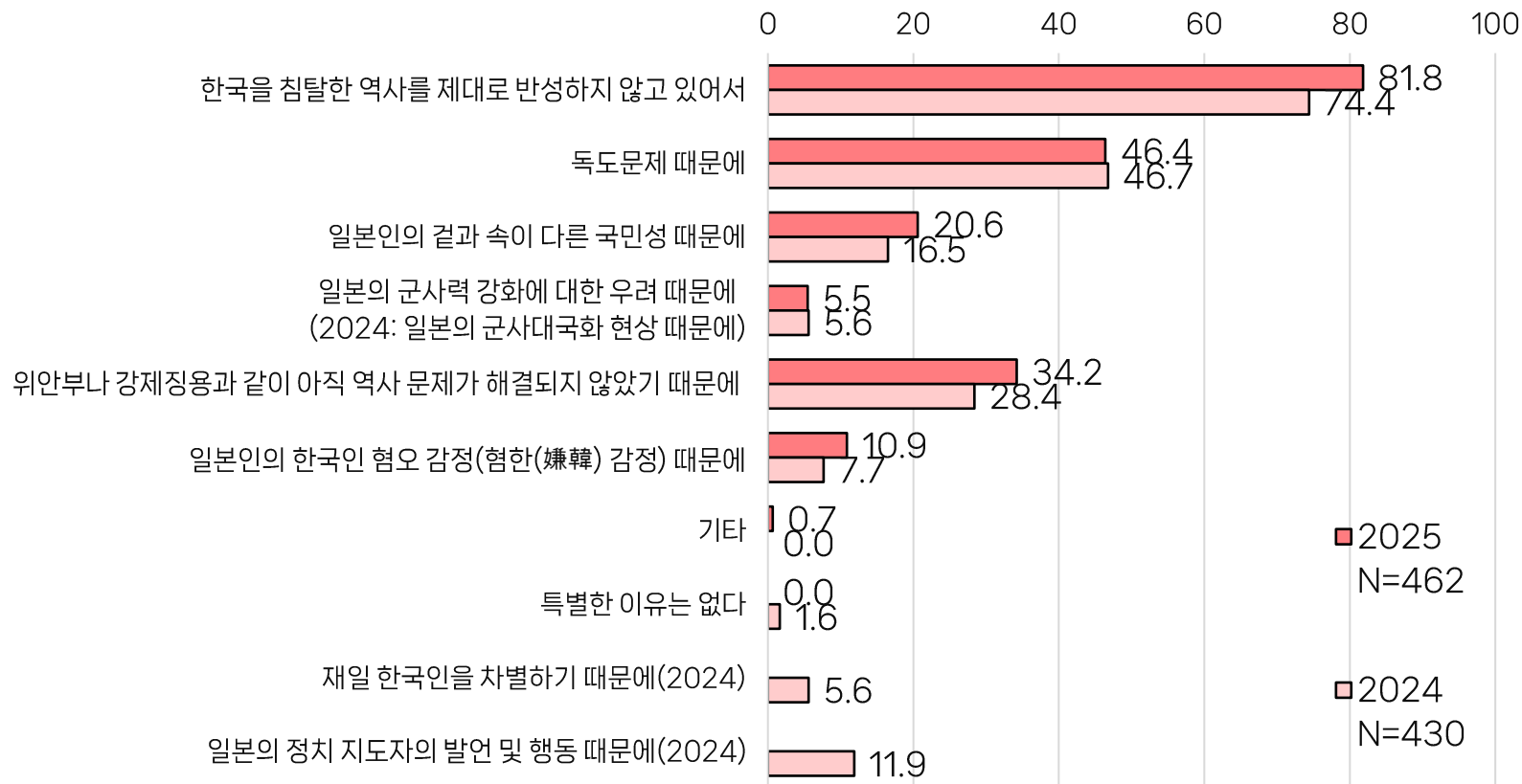
(%)



# 일본에 좋지 않은 인상을 갖게 된 이유

문20-a. (문20의 “매우 좋지 않은 인상” 또는 “대체로 좋지 않은 인상” 응답자만)  
일본에 대해 좋지 않은 인상을 가지게 된 이유는 무엇입니까? [2순위까지]

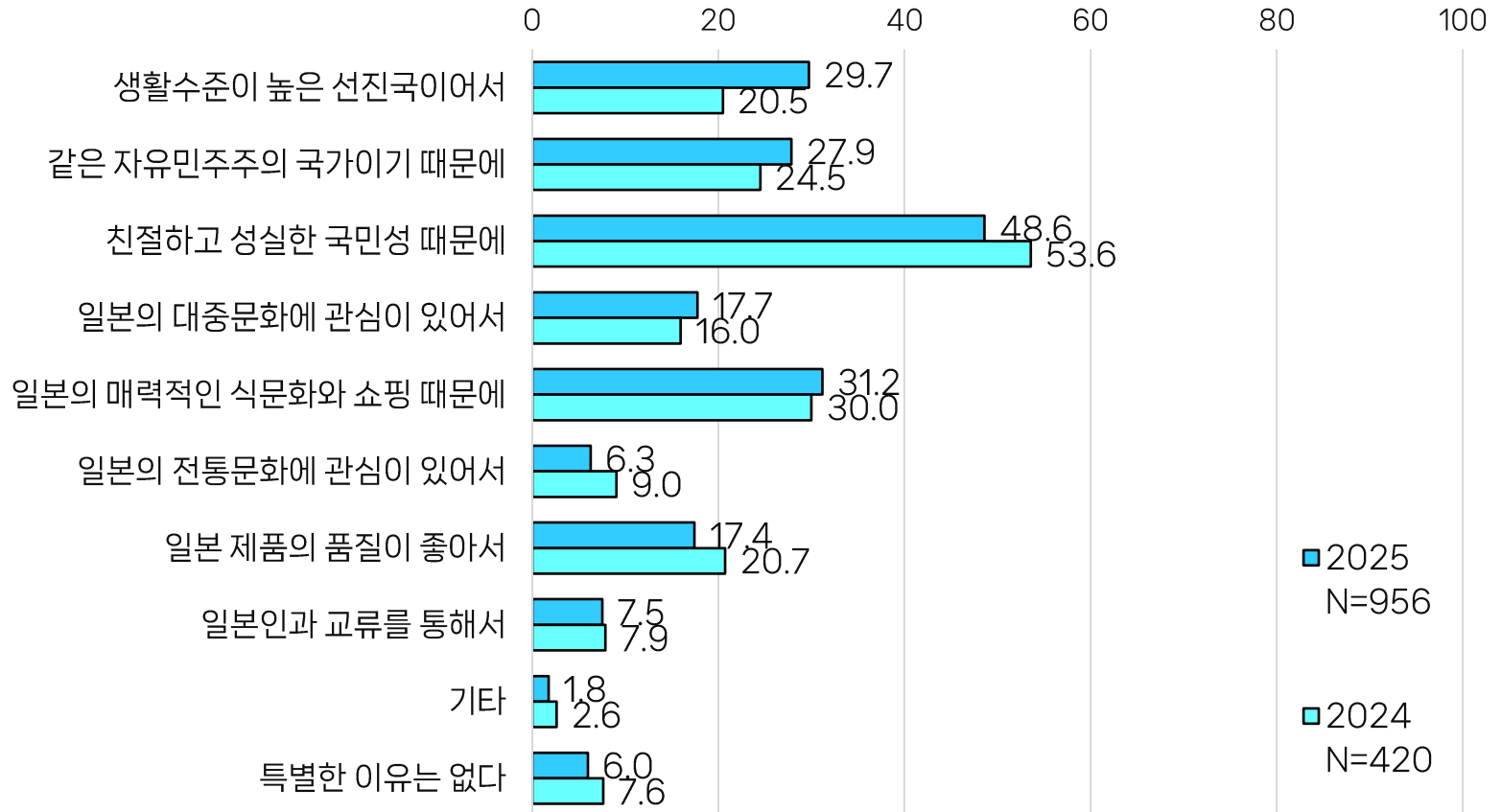
(%)



# 일본에 좋은 인상을 갖게 된 이유

문20-b. (문20의 “매우 좋은 인상” 또는 “대체로 좋은 인상” 응답자만)  
일본에 대해 좋은 인상을 가지게 된 이유는 무엇입니까? [2순위까지]

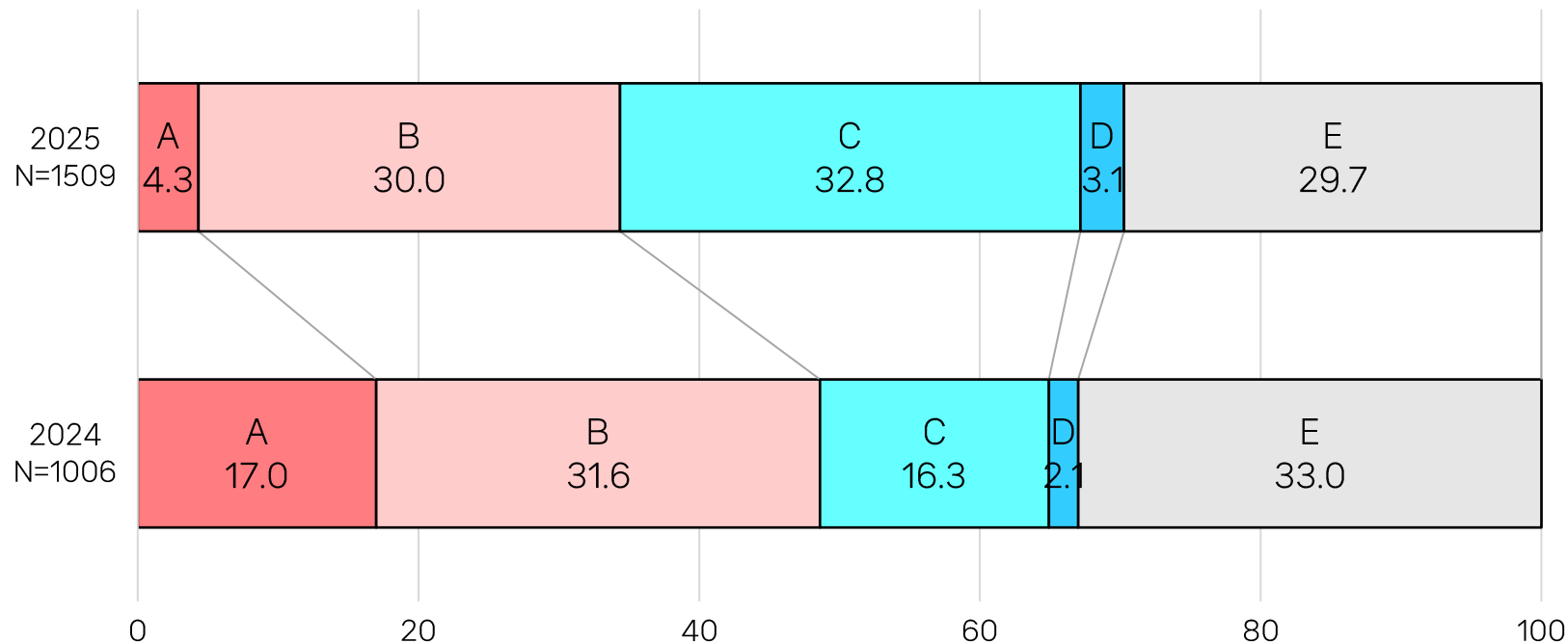
(%)



# 일본 총리에 대한 인상

문21. 귀하께서는 일본 이시바 시게루 총리에 대해서 어떤 인상을 갖고 계십니까?  
(2024: 기시다 후미오 총리에 대한 인상)

(%)



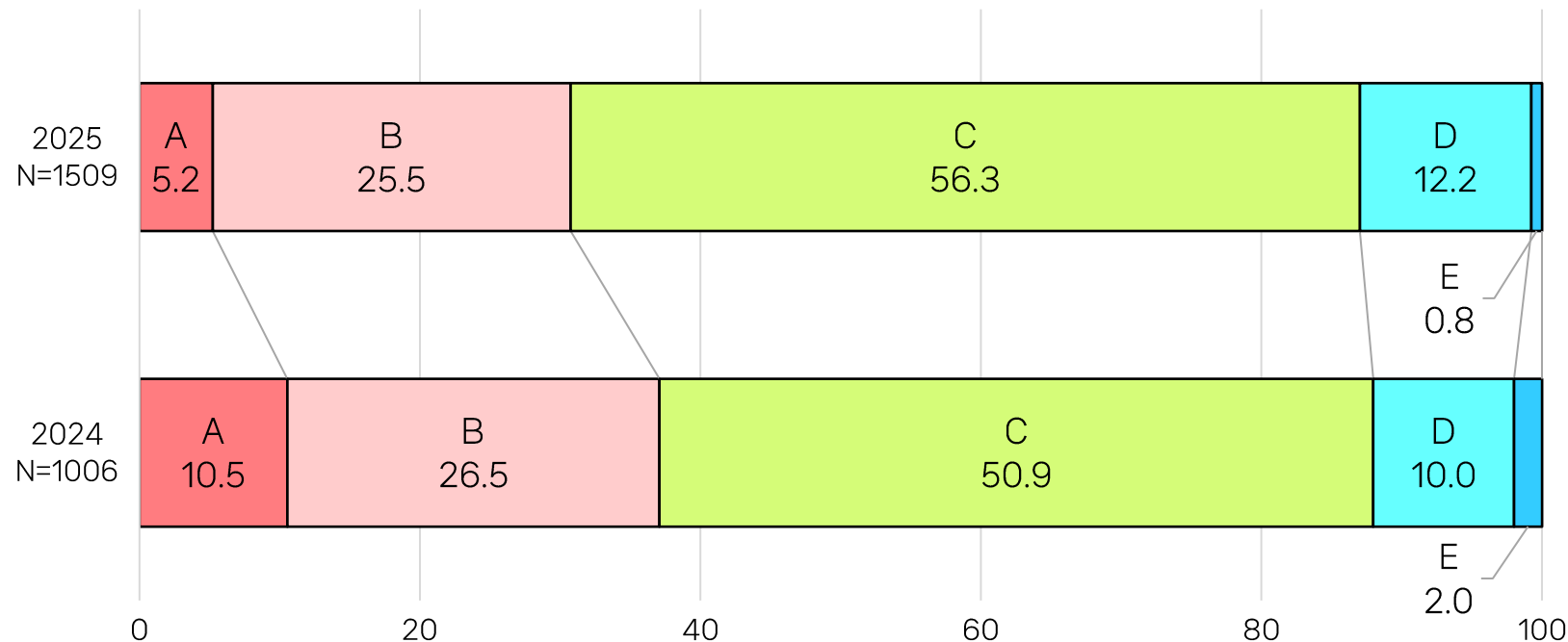
A	B	C	D	E
매우 나쁜 인상을 가지고 있다	대체로 나쁜 인상을 가지고 있다	대체로 좋은 인상을 가지고 있다	매우 좋은 인상을 가지고 있다	어느 쪽도 아니다



# 현재의 한일관계

문22. 귀하께서는 현재 한국과 일본의 관계가 어떠하다고 생각하십니까?

(%)

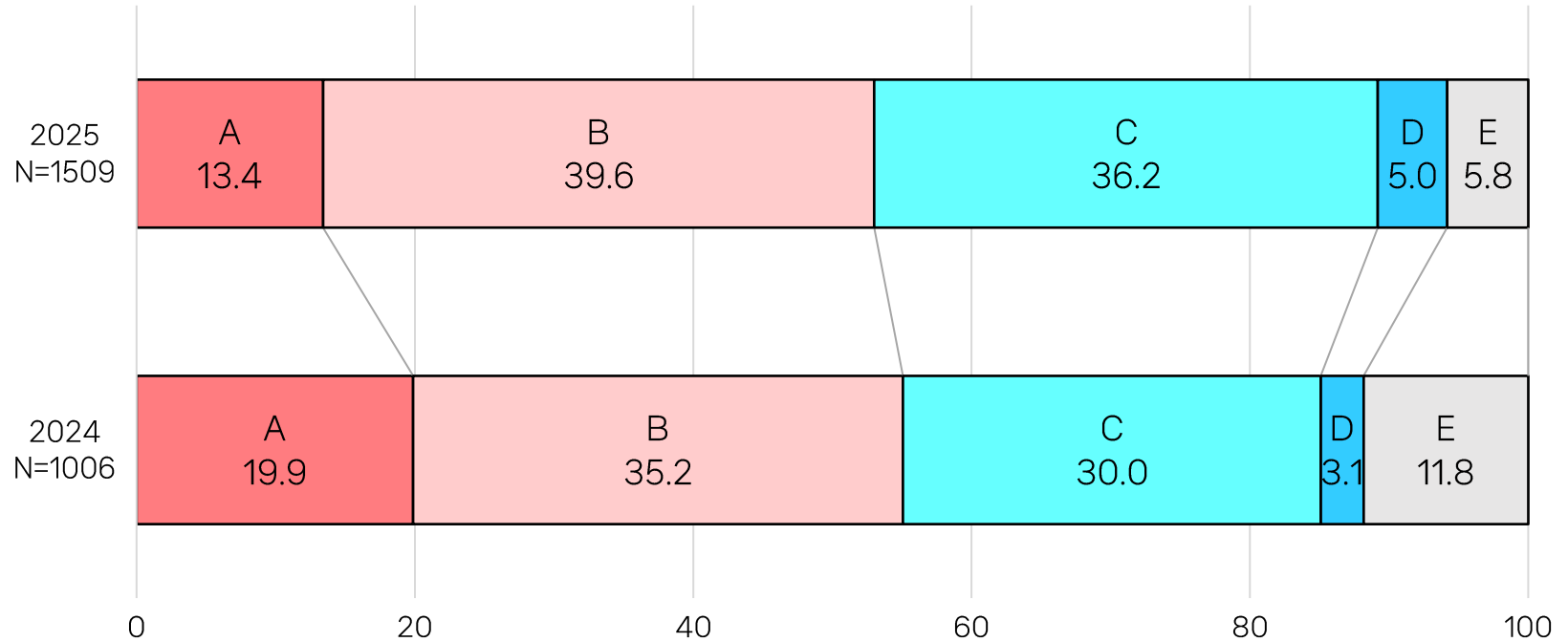


A	B	C	D	E
매우 나쁘다	약간 나쁘다	보통이다	약간 좋다	매우 좋다

# 일본 신뢰 여부

문23. 귀하께서는 일본이 한국의 신뢰할 만한 파트너라고 생각하십니까?

(%)

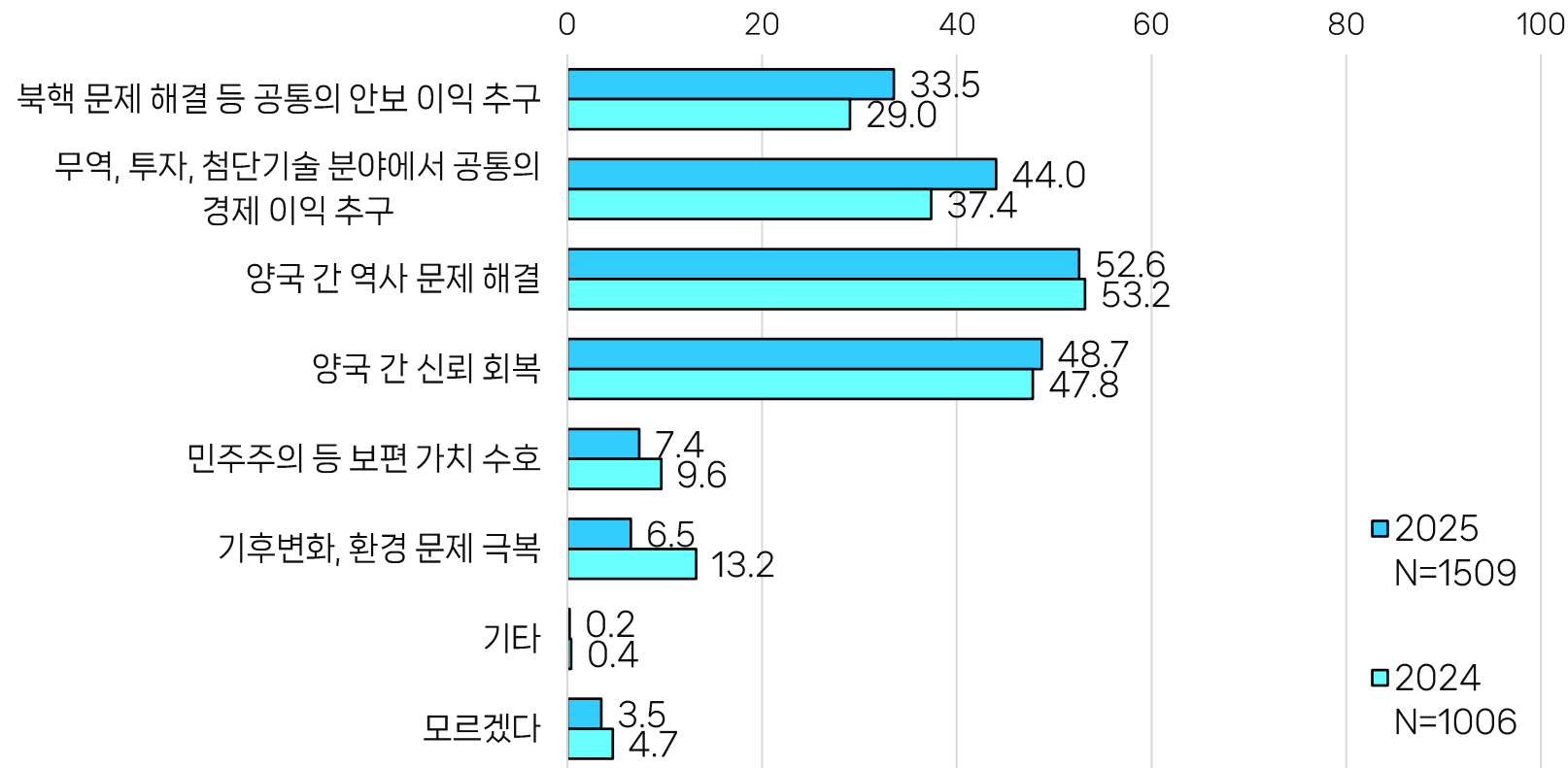


A	B	C	D	E
전혀 신뢰할 만하지 않다	대체로 신뢰할 만하지 않다	대체로 신뢰할 만하다	매우 신뢰할 만하다	어느 쪽도 아니다

# 한일관계의 목표

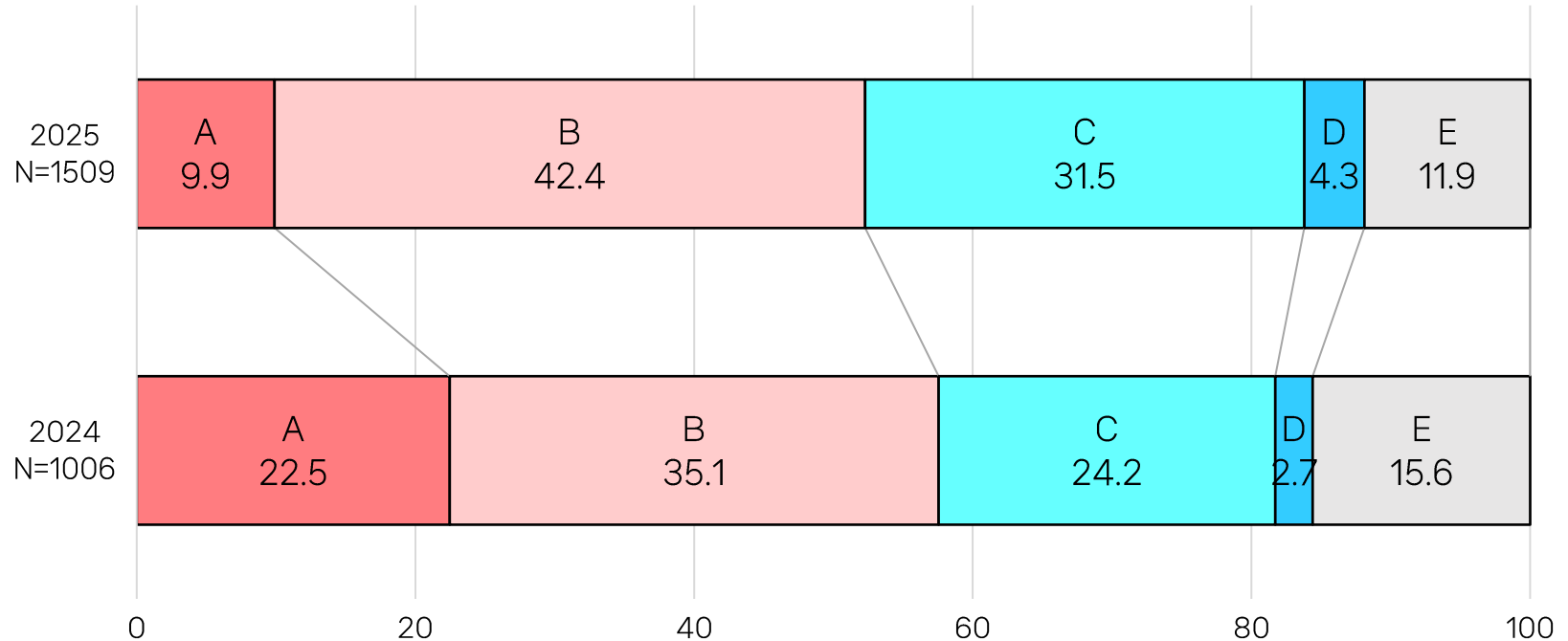
문24. 한·일 수교 60주년을 맞아 귀하께서는 한일관계가 어떠한 목표를 지향해야 한다고 생각하십니까? [2순위까지]

(%)



# 현재 일본 정부의 한일관계 개선 태도

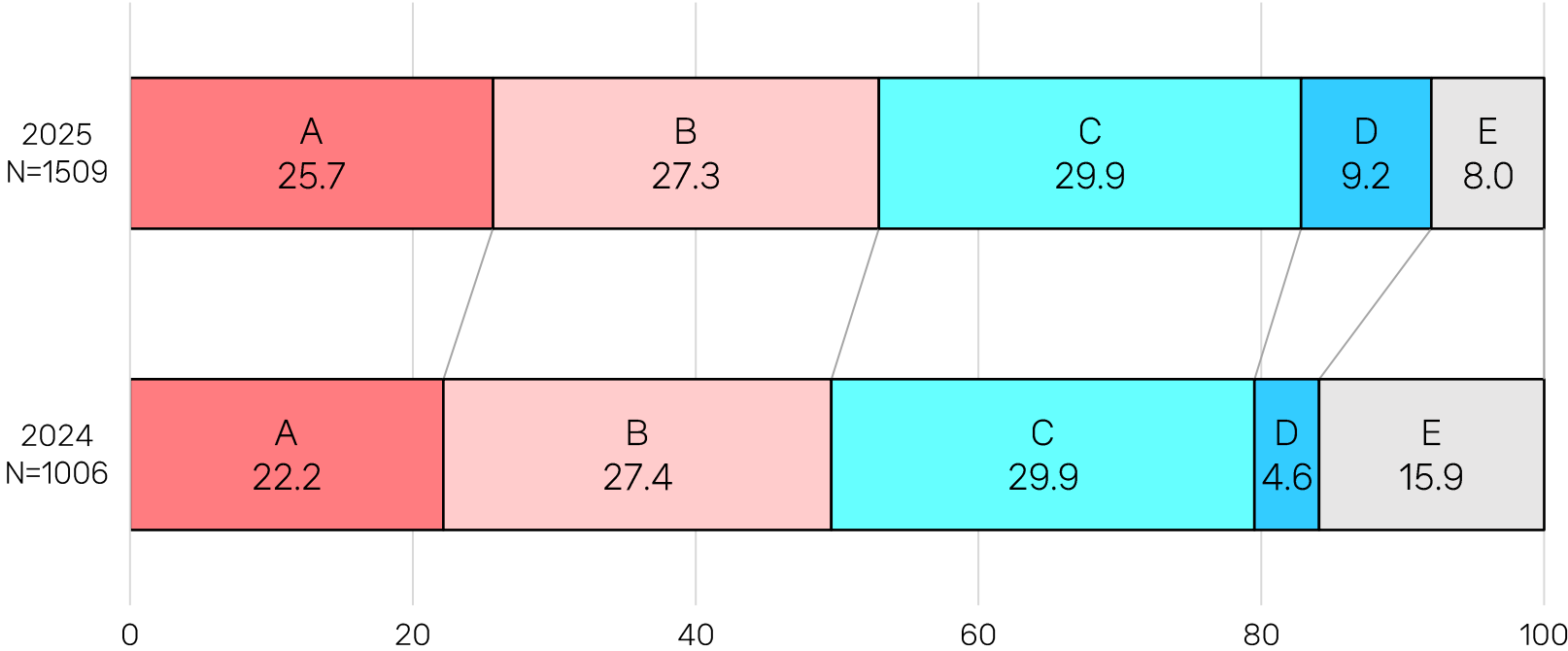
문25. 귀하께서는 현재의 일본 정부의 한일관계 개선에 대한 태도를 어떻게 평가하고 있습니까? (%)



A	B	C	D	E
매우 나쁘게 평가한다	대체로 나쁘게 평가한다	대체로 좋게 평가한다	매우 좋게 평가한다	어느 쪽도 아니다

# 윤석열 정부의 한일관계 개선 태도

문26. 귀하께서는 지난 윤석열 정부의 한일관계 개선에 대한 태도를 어떻게 평가하고 있습니까?  
(2024: 현재의 한국 정부의 한일관계 개선에 대한 태도) (%)

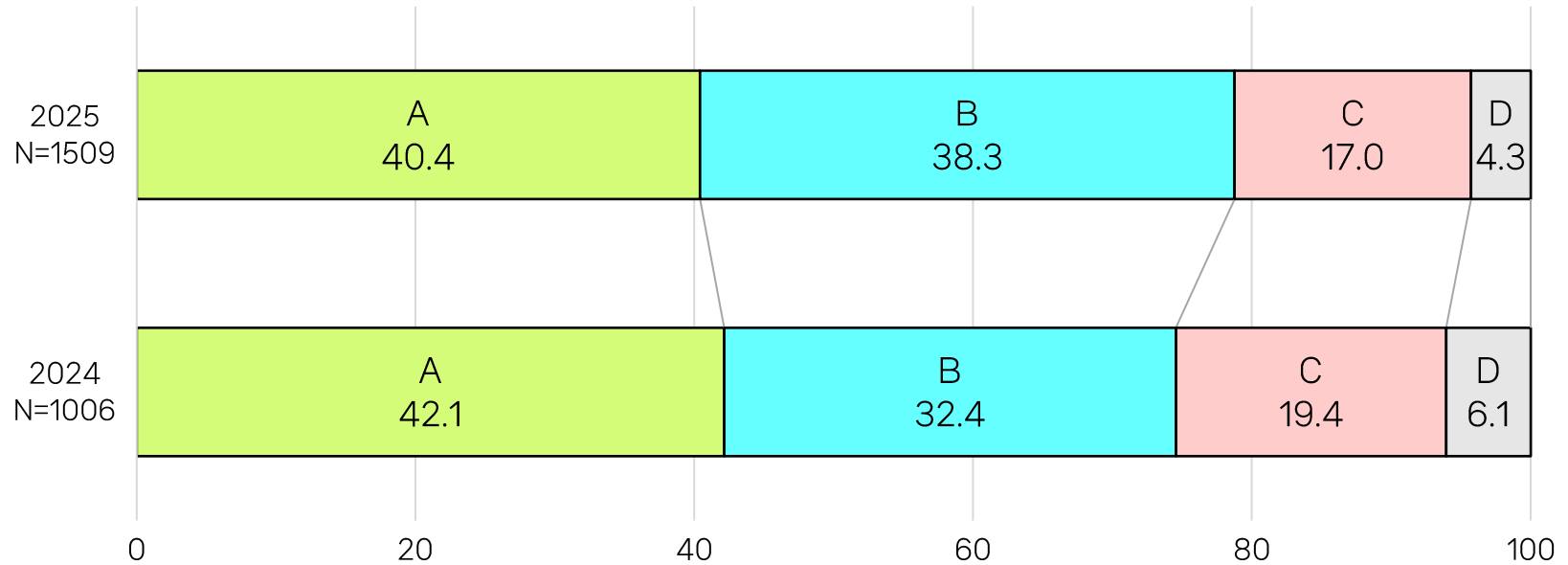


A	B	C	D	E
매우 나쁘게 평가한다	대체로 나쁘게 평가한다	대체로 좋게 평가한다	매우 좋게 평가한다	어느 쪽도 아니다

# 한일관계와 역사문제

문27. 귀하께서는 한국과 일본의 양국관계와 역사문제에 대해 어떻게 생각하십니까?

(%)

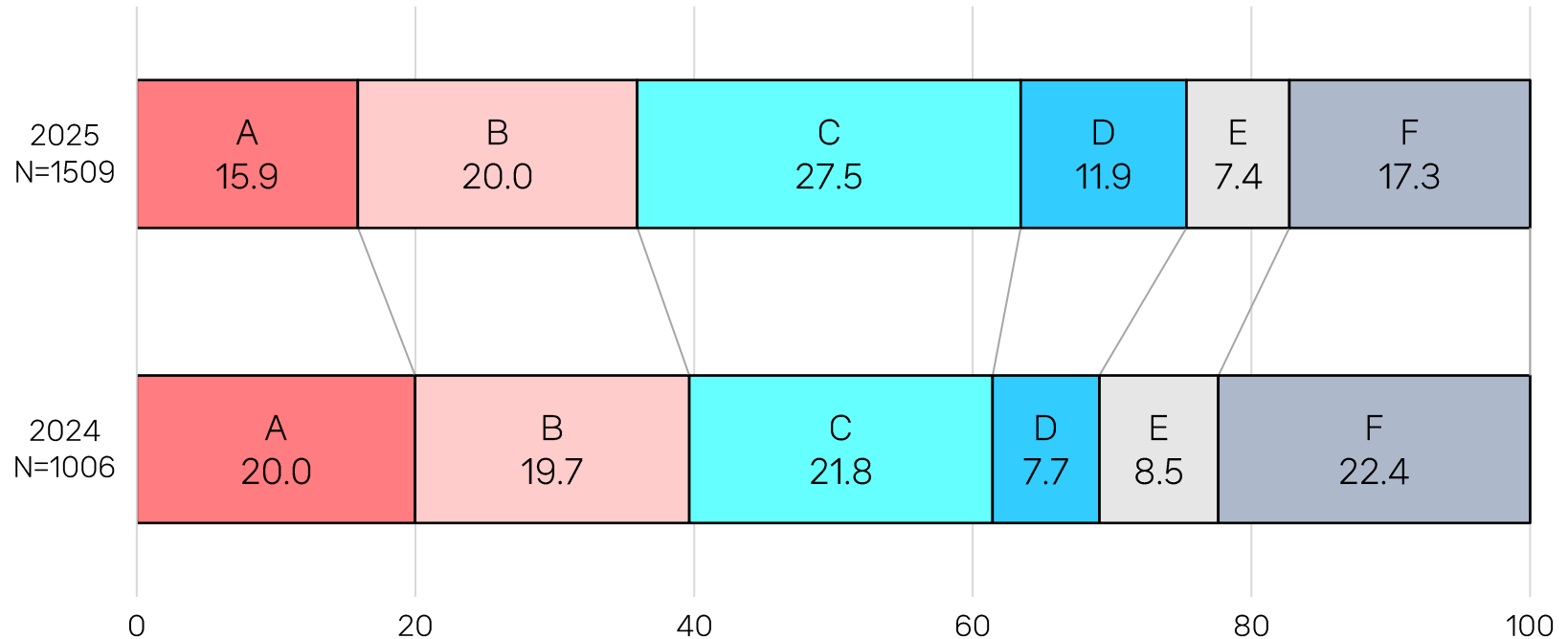


A	역사문제의 해결 없이 양국의 미래지향적 협력관계는 어려울 것이다
B	양국간 미래지향적 협력관계를 만들어가면 역사문제도 서서히 해결될 것이다
C	양국간 협력 상황과 관계없이 역사문제는 해결되지 않을 것이다
D	모르겠다

# 제3자 대위변제 안에 대한 평가

문28. 전시 강제동원 문제로 인한 한일 간 분쟁을 해결하기 위해  
한국 정부가 제시한 제3자 대위변제 안에 대해 어떻게 생각하십니까?

(%)

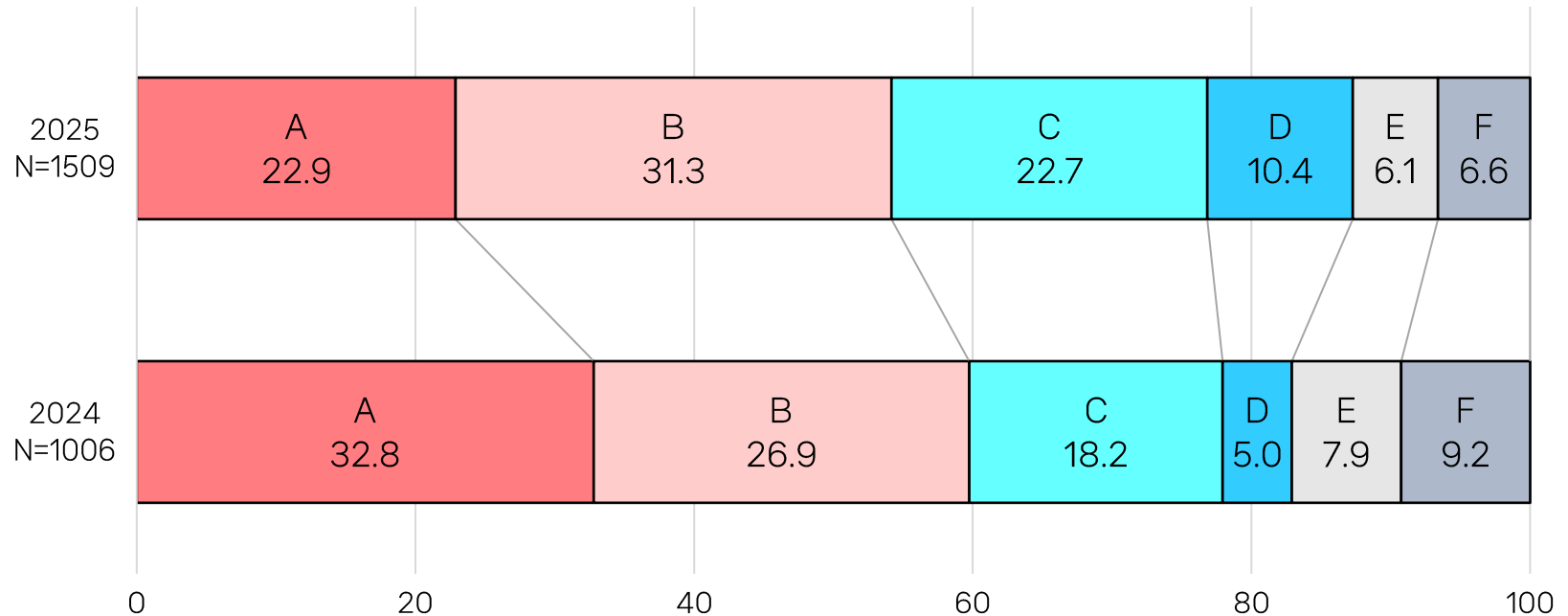


A	B	C	D	E	F
매우 부정적으로 평가한다	대체로 부정적으로 평가한다	대체로 긍정적으로 평가한다	매우 긍정적으로 평가한다	어느 쪽도 아니다	"제3자 대위변제 안"이 무엇인지 모르겠다

# 사도광산 등재 문제에 대한 한국 정부의 대응 평가

문29. 2024년 7월 27일 일본 사도광산이 유네스코 세계문화유산에 등재됐습니다.  
일제강점기 사도광산 내 조선인의 강제노역 역사를 반영하기 위한 한일 정부 간 합의 과정에서  
한국 정부의 대응을 어떻게 평가하십니까?

(%)



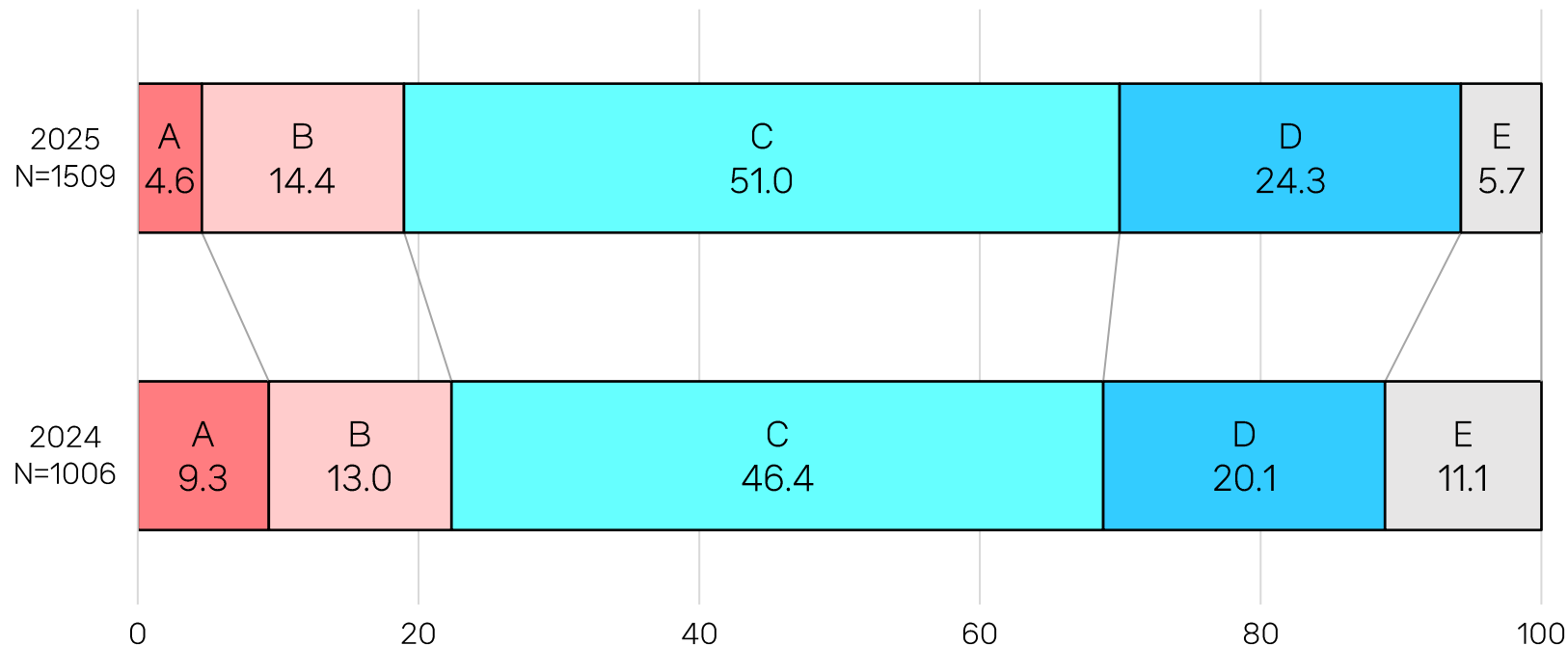
A	B	C	D	E	F
매우 부정적으로 평가한다	대체로 부정적으로 평가한다	대체로 긍정적으로 평가한다	매우 긍정적으로 평가한다	어느 쪽도 아니다	사도광산 등재 문제를 모르겠다



# 한미일 삼각 군사안보협력 강화에 대한 입장

문30. 귀하께서는 한국, 미국, 일본 간 삼각 군사안보협력을 강화해야 한다는 의견에 대해 어떻게 생각하십니까?

(%)

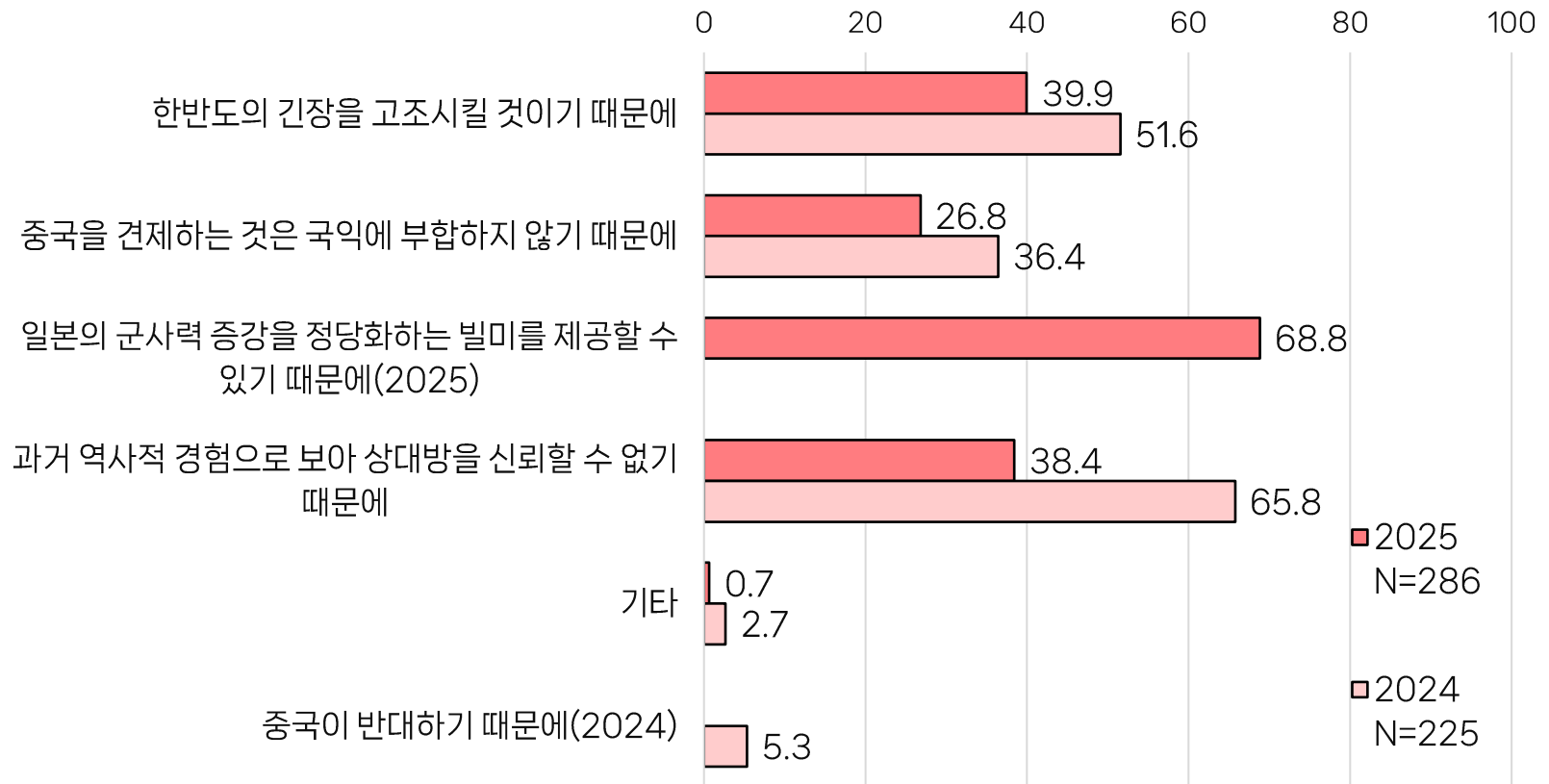


A	B	C	D	E
매우 부정적이다	대체로 부정적이다	대체로 긍정적이다	매우 긍정적이다	어느 쪽도 아니다

# 한미일 삼각 군사안보협력 강화를 부정적으로 생각하는 이유

문30-a. (문30의 “매우 부정적이다” 또는 “대체로 부정적이다” 응답자만)  
부정적으로 생각하시는 이유는 무엇 때문입니까? [복수]

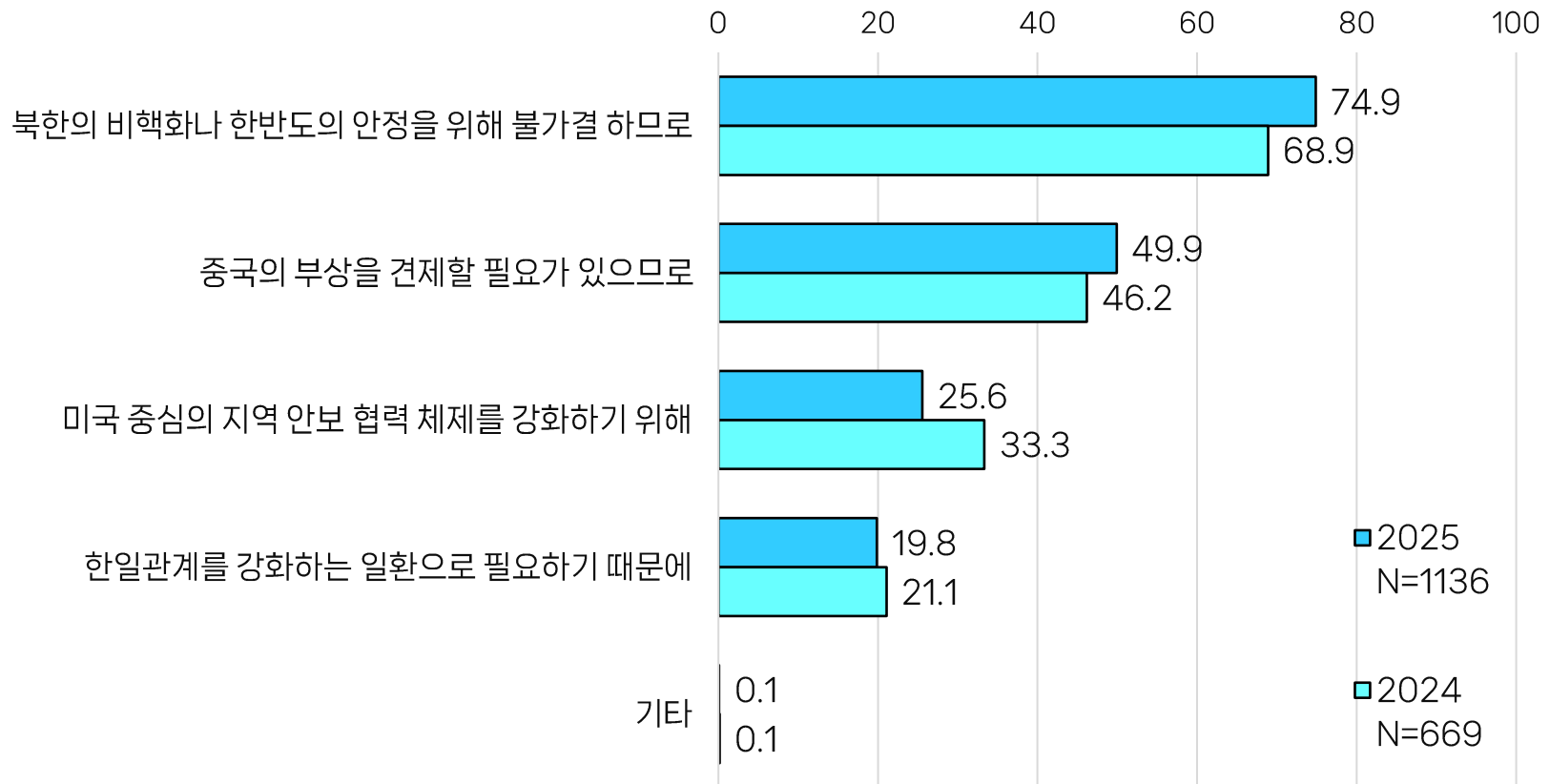
(%)



# 한미일 삼각 군사안보협력 강화를 긍정적으로 생각하는 이유

문30-b. (문30의 “매우 긍정적이다” 또는 “대체로 긍정적이다” 응답자만)  
긍정적으로 생각하시는 이유는 무엇 때문입니까? [복수]

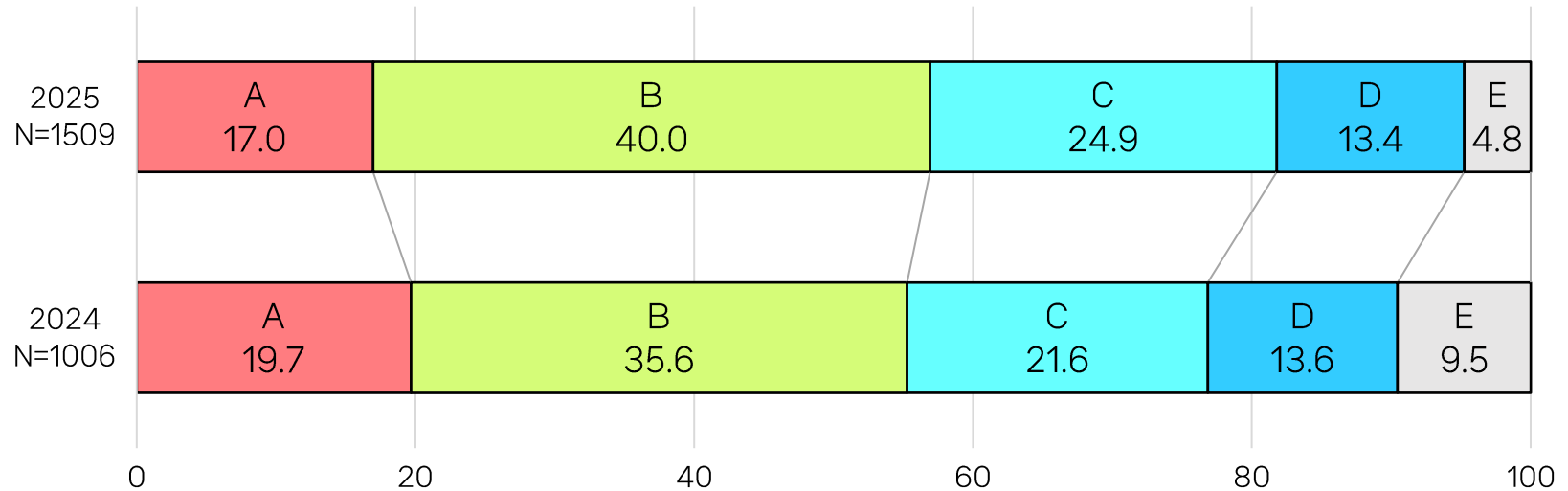
(%)



# 북한 위협에 대한 한일 안보 협력의 방향성

문31. 북한의 핵 및 미사일 위협이 급격히 높아지고 있습니다.  
이에 대한 한일의 안보 협력의 방향성에 대해 어떻게 생각하십니까?

(%)



A	북한의 핵문제에 대한 대응이라도 한일 간 안보협력은 반대한다
B	북한의 군사 위협에 대한 한일 정보 공유는 필요하다
C	정보 공유뿐만 아니라, 한일 양국의 공동 대응을 위한 정책 협의체를 신설해야 한다
D	북한에 대응하기 위해서라도 한일 양국의 동맹을 검토할 필요가 있다
E	모르겠다

## Ⅳ. 중국 및 한중관계 인식

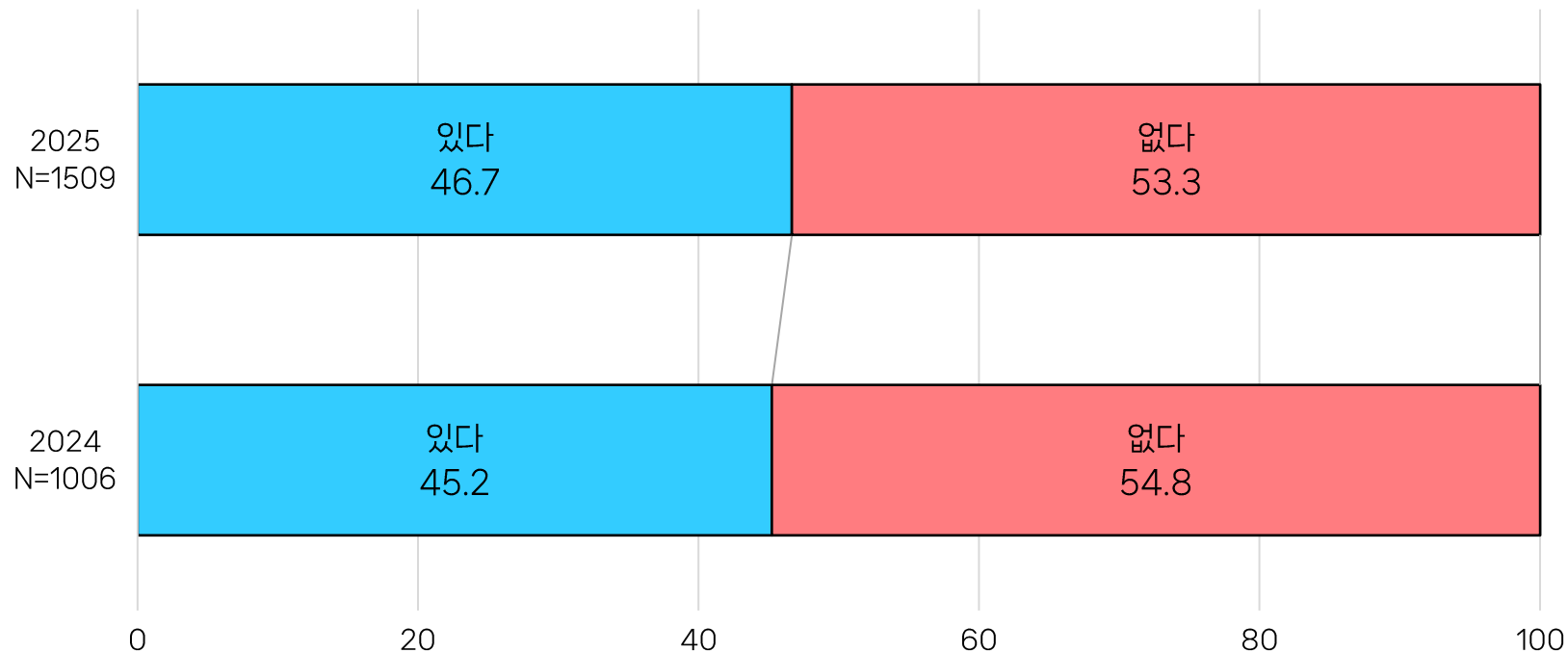
### “국민성과 행동 비호감” vs. “거대 시장의 경제적 기회”

- 응답자의 66.3%는 중국에 “좋지 않은 인상” 또는 “대체로 좋지 않은 인상”을 갖는 것으로 나타나, “좋은 인상” 또는 “대체로 좋은 인상”을 갖는 응답자(25.6%)의 2배 이상을 기록했다. 지난해와 비교하면 “어느 쪽도 아니다” 응답이 줄면서 부정적 인상, 긍정적 인상 모두 소폭 상승했다.
- 좋지 않은 인상의 이유로는 “국민성과 행동이 비호감이기 때문에”가 58.1%로, 일당 지배 체제, 경제적 강압과 보복 등 다른 요인들을 압도했다(2순위까지). 좋은 인상의 이유로는 “거대 시장으로 경제적 기회가 크기 때문에”가 70.8%로 지속적 경제 성장, 문화와 전통 등 다른 요인들을 압도했다(2순위까지).
- 현재 한중관계를 어떻게 보는지 물었을 때 “나쁘다”라는 평가가 54.0%로 과반이었으나 전년(60.1%) 대비 6.1%p 감소했다. 한중관계가 중요하다는 응답은 88.4%로, 부정적 대중 인식과 별개로 한중관계의 중요성을 인지하는 여론이 최근 3년간 지속되었다.
- 최근 중국의 동향에서 우려하는 사항은 “미국과의 갈등”(26.8%), “한국에 대한 강압적 외교 행태”(19.5%), “북한 도발이나 북핵문제에 소극적인 태도”(16.0%) 순으로 나타났다(단수). 특히 “미국과의 갈등”이 전년(17.1%) 대비 9.7%p 증가하여, 미중 갈등을 최대 위협 요인으로 인식하는 조사 결과와 일관된 인식이 나타났다.
- 응답자 다수가 북한의 군사 도발에 대응하는 중국의 역할이 있으며(84.1%), 북한 비핵화 과정에서 중국의 영향력이 중요하다고(88.3%) 평가하는 등 북한 문제에서 중국의 기여를 요구하는 여론이 나타났다.

# 중국 방문 경험

문32. 귀하께서는 지금까지 중국을 방문하신 경험이 있습니까?

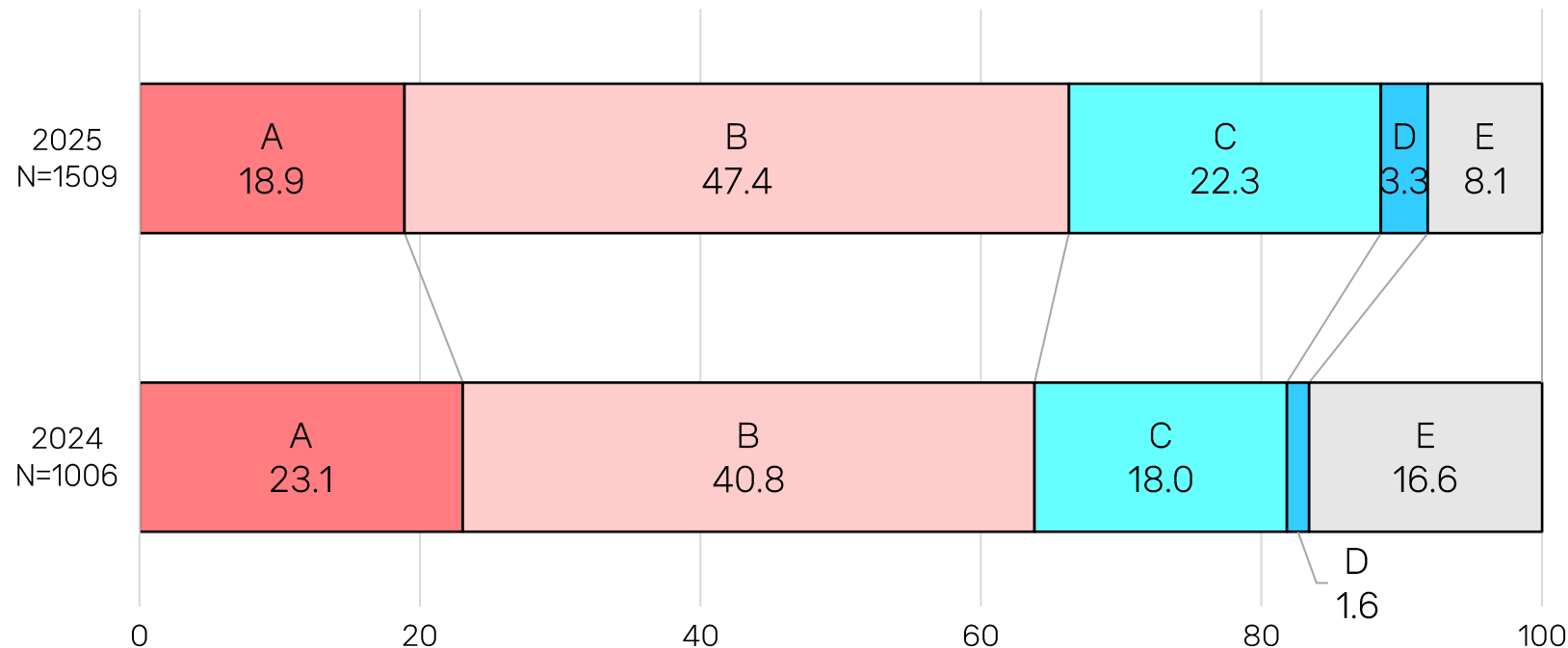
(%)



# 중국에 대한 인상

문33. 귀하께서는 중국에 대해 어떠한 인상을 가지고 있습니까?

(%)

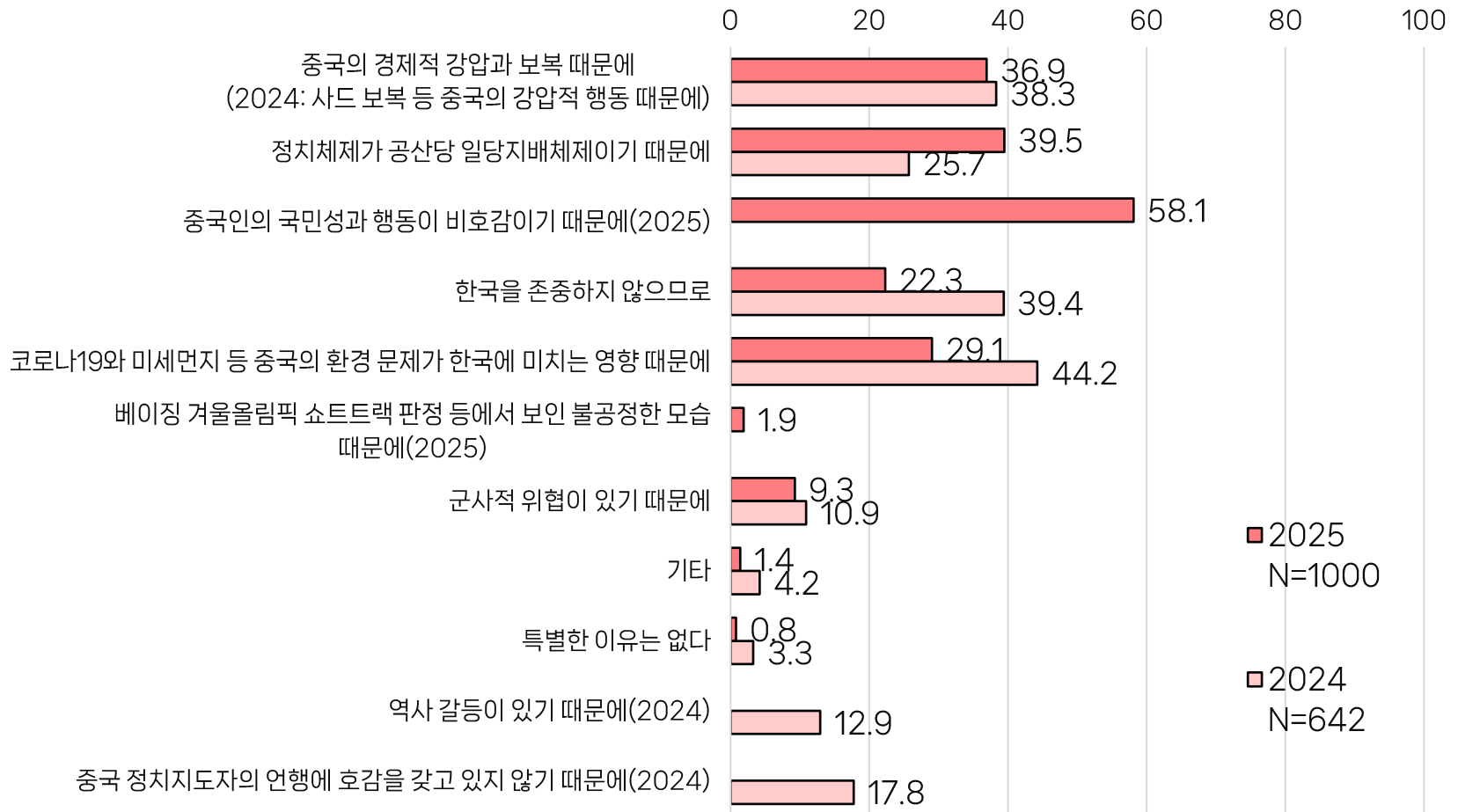


A	B	C	D	E
좋지 않은 인상을 가지고 있다	대체로 좋지 않은 인상을 가지고 있다	대체로 좋은 인상을 가지고 있다	좋은 인상을 가지고 있다	어느 쪽도 아니다

# 중국에 좋지 않은 인상을 갖게 된 이유

문33-a. (문33의 “좋지 않은 인상” 또는 “대체로 좋지 않은 인상” 응답자만)  
중국에 대해 좋지 않은 인상을 가지게 된 이유는 무엇입니까? [2순위까지]

(%)

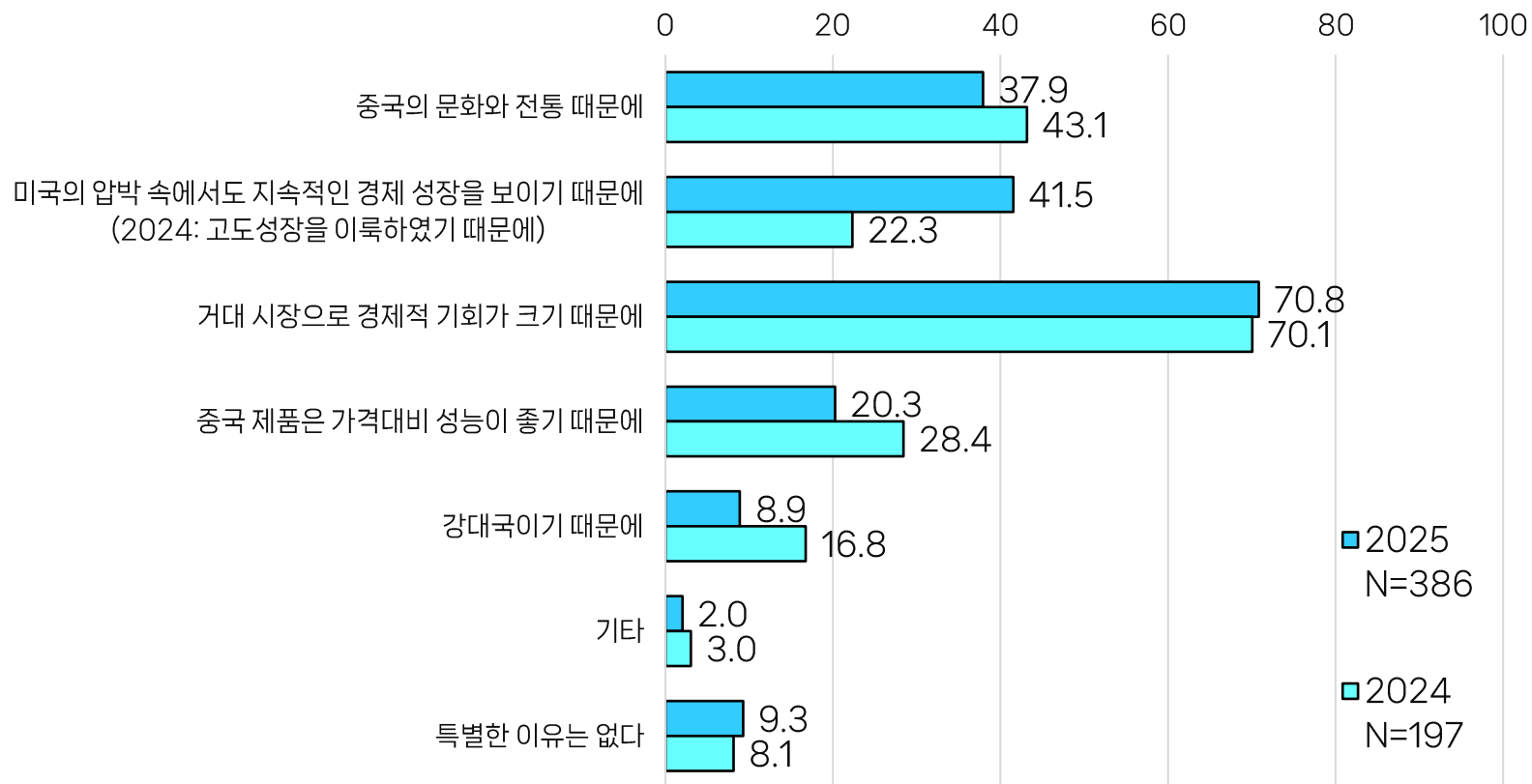




# 중국에 좋은 인상을 갖게 된 이유

문33-b. (문33의 “좋은 인상” 또는 “대체로 좋은 인상” 응답자만)  
중국에 대해 좋은 인상을 가지게 된 이유는 무엇입니까? [2순위까지]

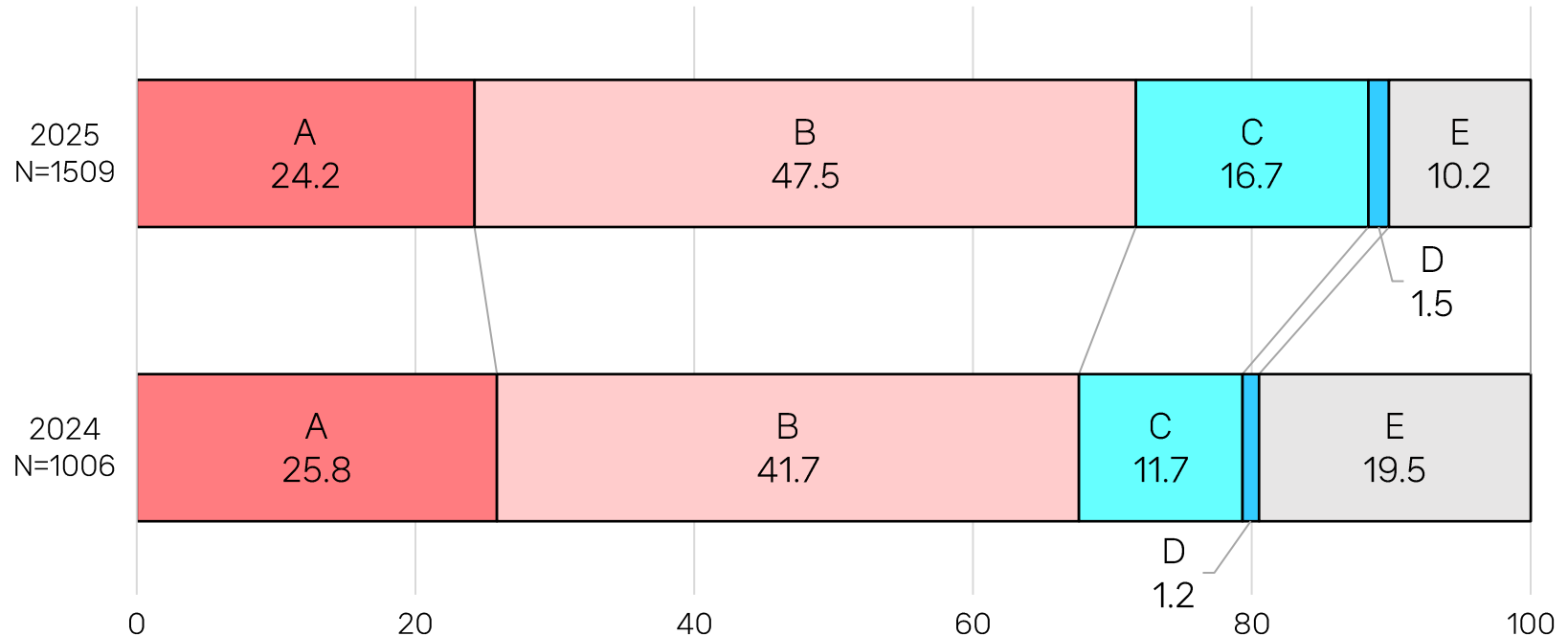
(%)



# 시진핑 국가주석에 대한 인상

문34. 귀하께서는 중국 시진핑 국가주석에 대해서 어떤 인상을 갖고 계십니까?

(%)

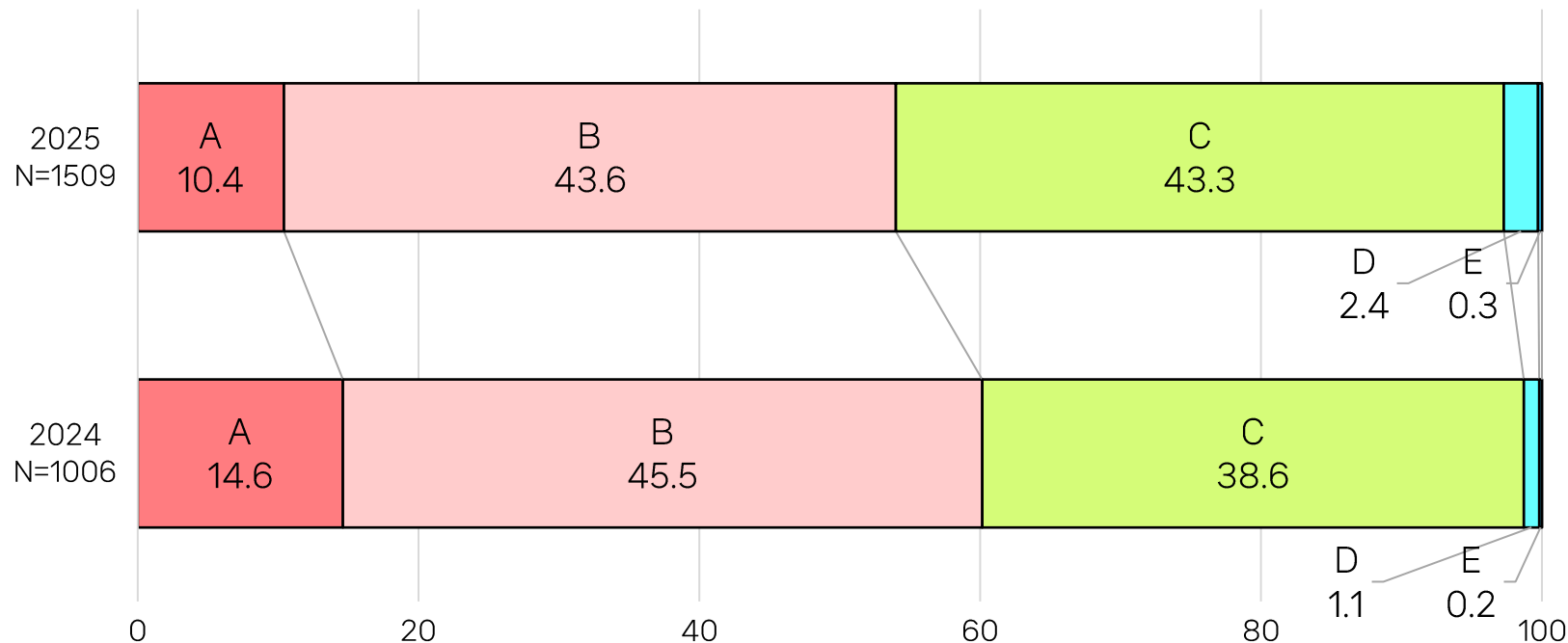


A	B	C	D	E
매우 나쁜 인상을 가지고 있다	대체로 나쁜 인상을 가지고 있다	대체로 좋은 인상을 가지고 있다	매우 좋은 인상을 가지고 있다	어느 쪽도 아니다

# 현재의 한중관계

문35. 귀하께서는 현재 한국과 중국의 관계가 어떠하다고 생각하십니까?

(%)

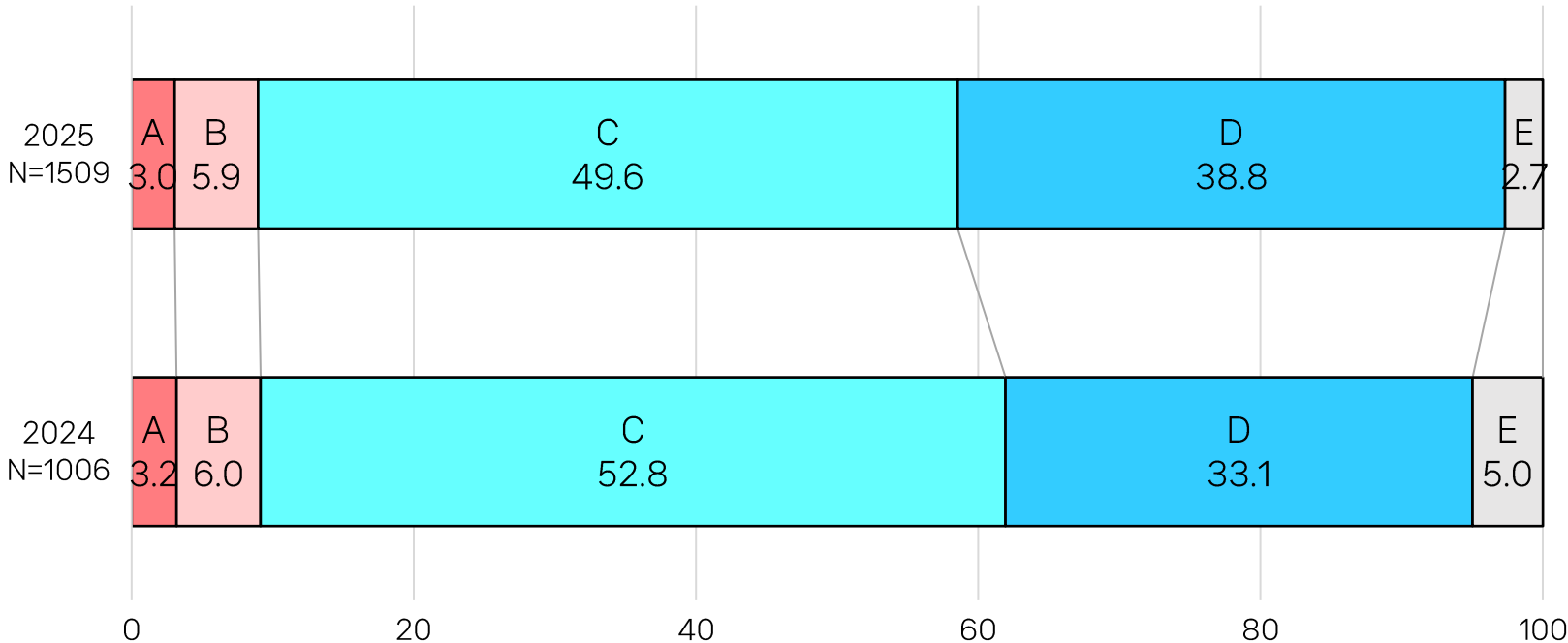


A	B	C	D	E
매우 나쁘다	약간 나쁘다	보통이다	약간 좋다	매우 좋다

# 한중관계의 중요성

문36. 현재 한중관계가 한국에게 중요하다고 생각하십니까?

(%)

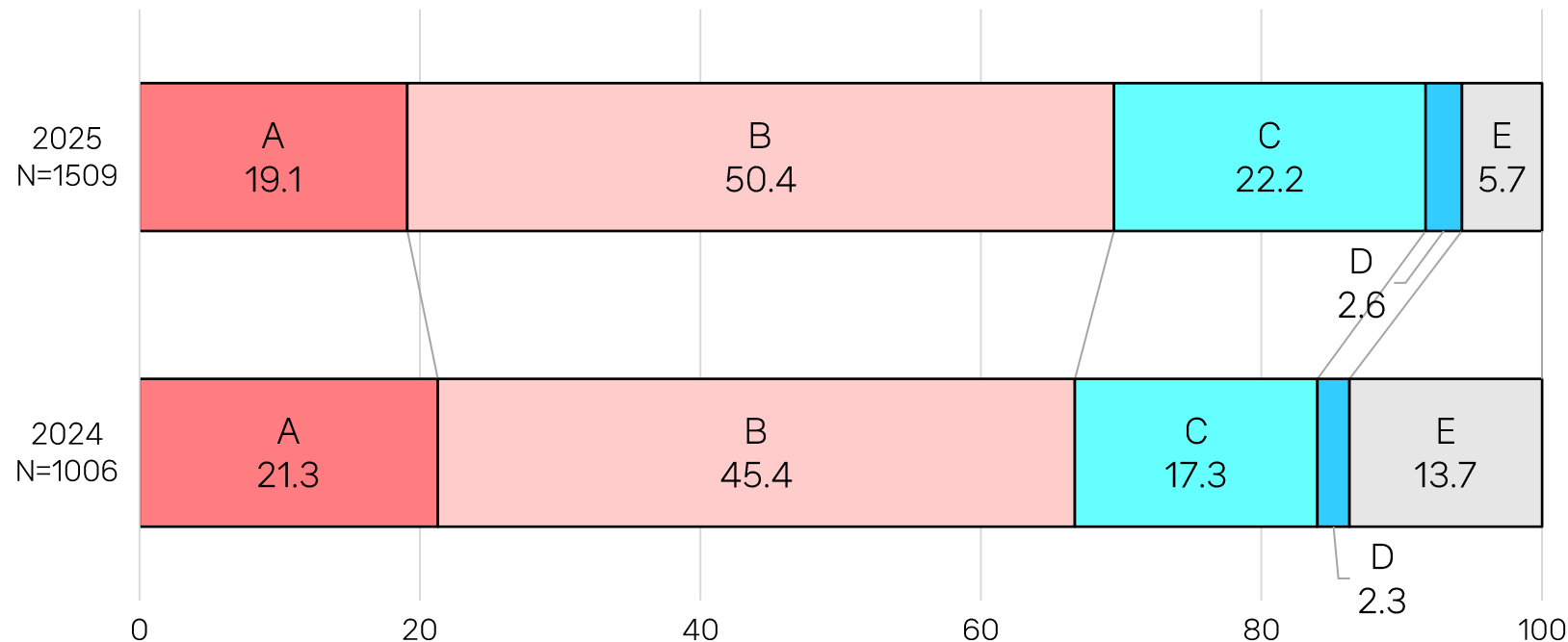


A	B	C	D	E
중요하지 않다	비교적 중요하지 않다	비교적 중요하다	중요하다	어느 쪽도 아니다

# 중국 신뢰 여부

문37. 귀하께서는 중국이 한국의 신뢰할 만한 파트너라고 생각하십니까?

(%)

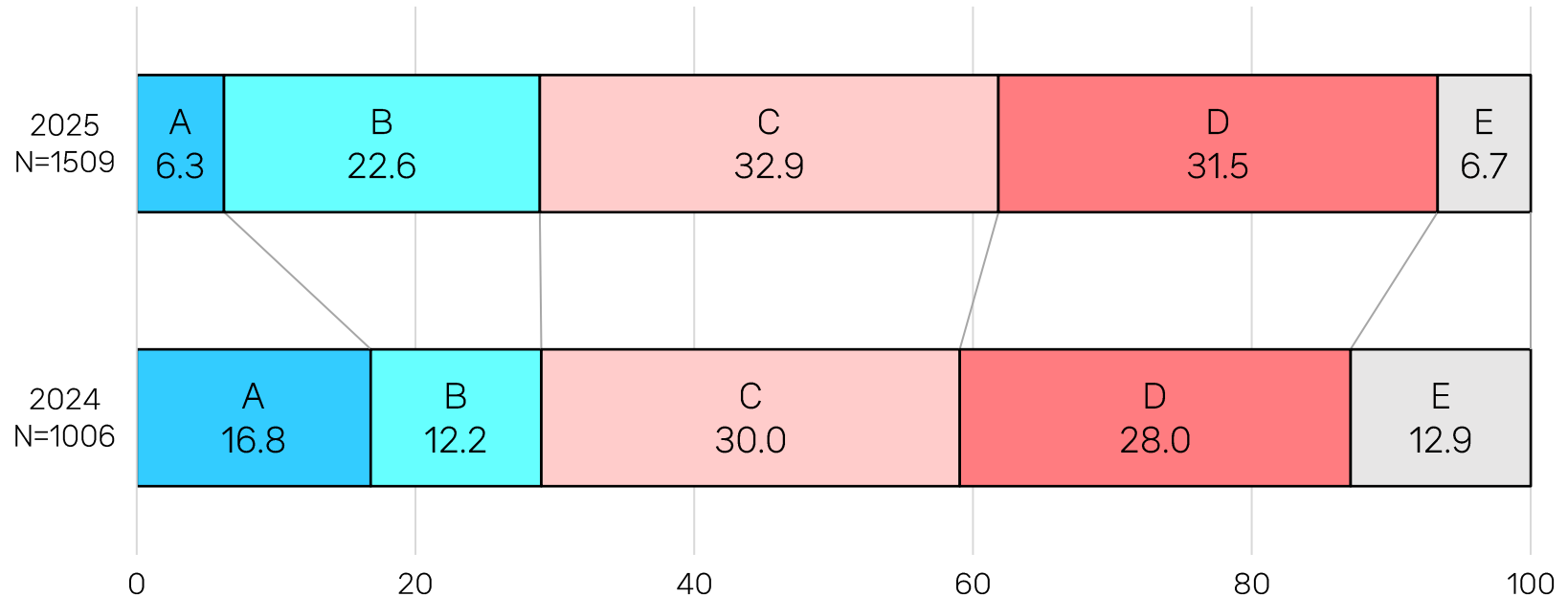


A	B	C	D	E
전혀 신뢰할 만하지 않다	대체로 신뢰할 만하지 않다	대체로 신뢰할 만하다	매우 신뢰할 만하다	어느 쪽도 아니다

# 한국과 중국의 경제관계

문38. 한국과 중국의 경제관계에 대해서 귀하의 의견은 A와 B 중 어느 쪽에 가깝다고 생각하십니까? (%)

A: 양국 경제는 상호보완적이다. / B: 양국 경제는 상호경쟁적이다.

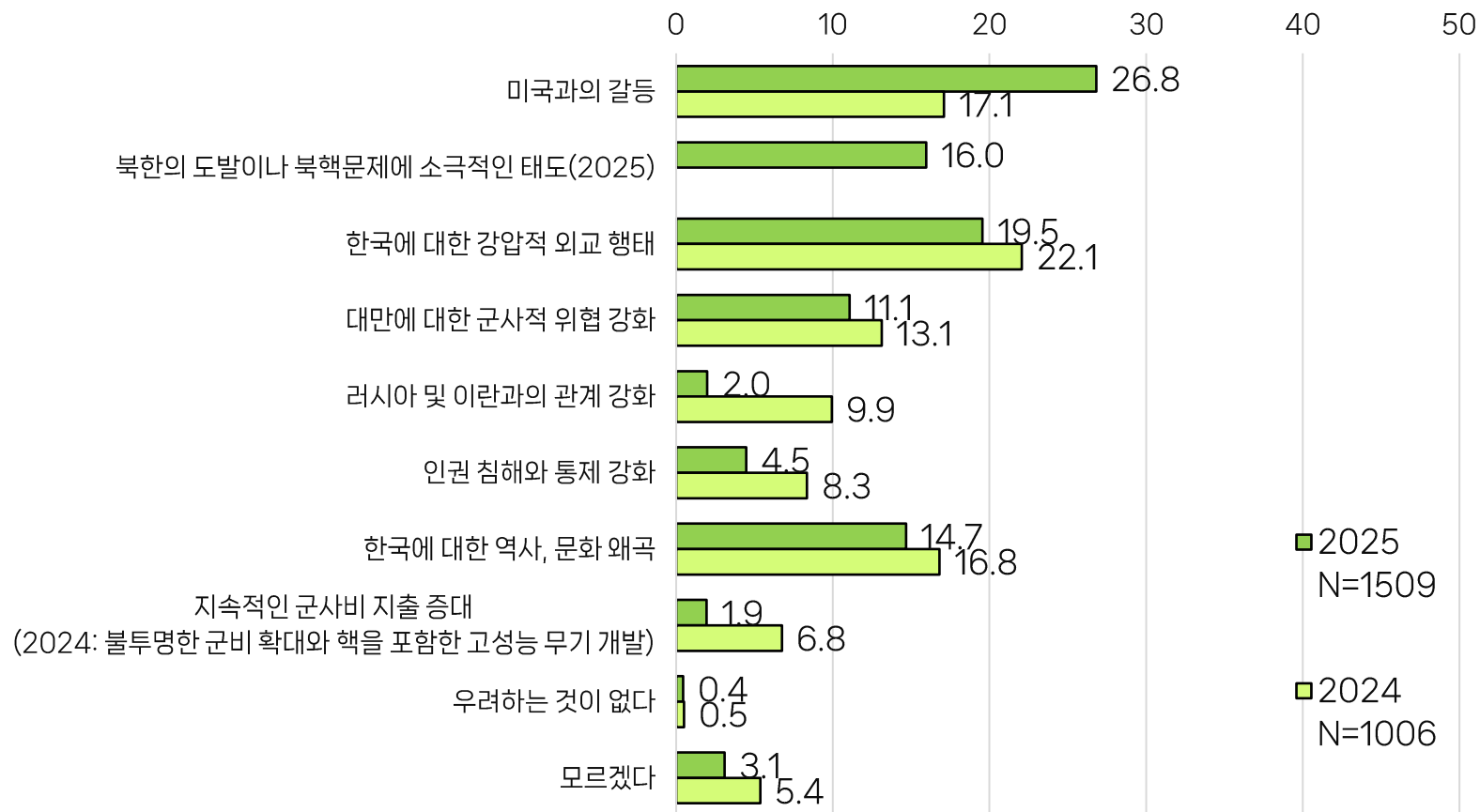


A	B	C	D	E
A에 가깝다	대체로 A에 가깝다	대체로 B에 가깝다	B에 가깝다	어느 쪽도 아니다

# 최근 중국의 동향에서 우려하는 것

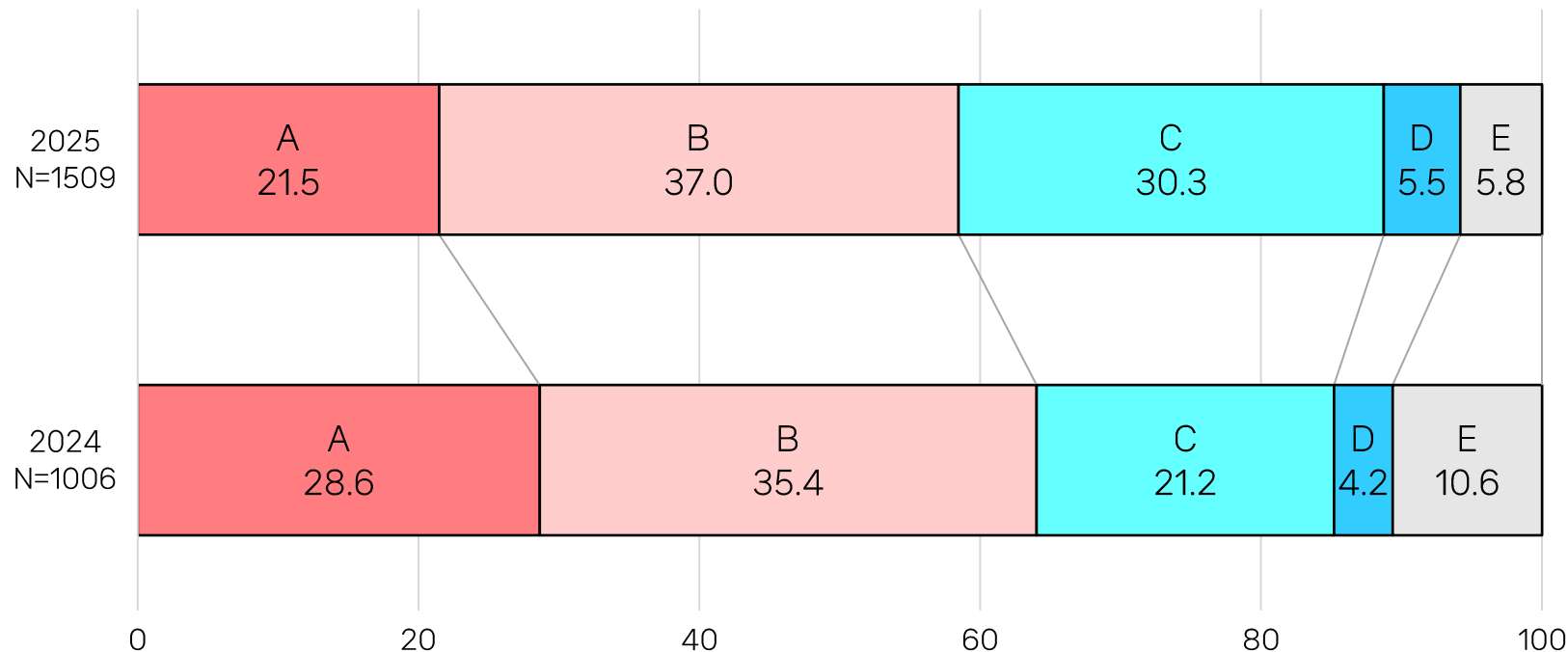
문39. 최근 중국의 동향을 보고 귀하께서 가장 우려하는 것은 무엇입니까? [단수]

(%)



# 중국의 미국 능가 여부 전망

문40. 가까운 장래에 중국이 미국을 능가하는 세계적 리더 국가가 될 것이라고 생각하십니까? (%)

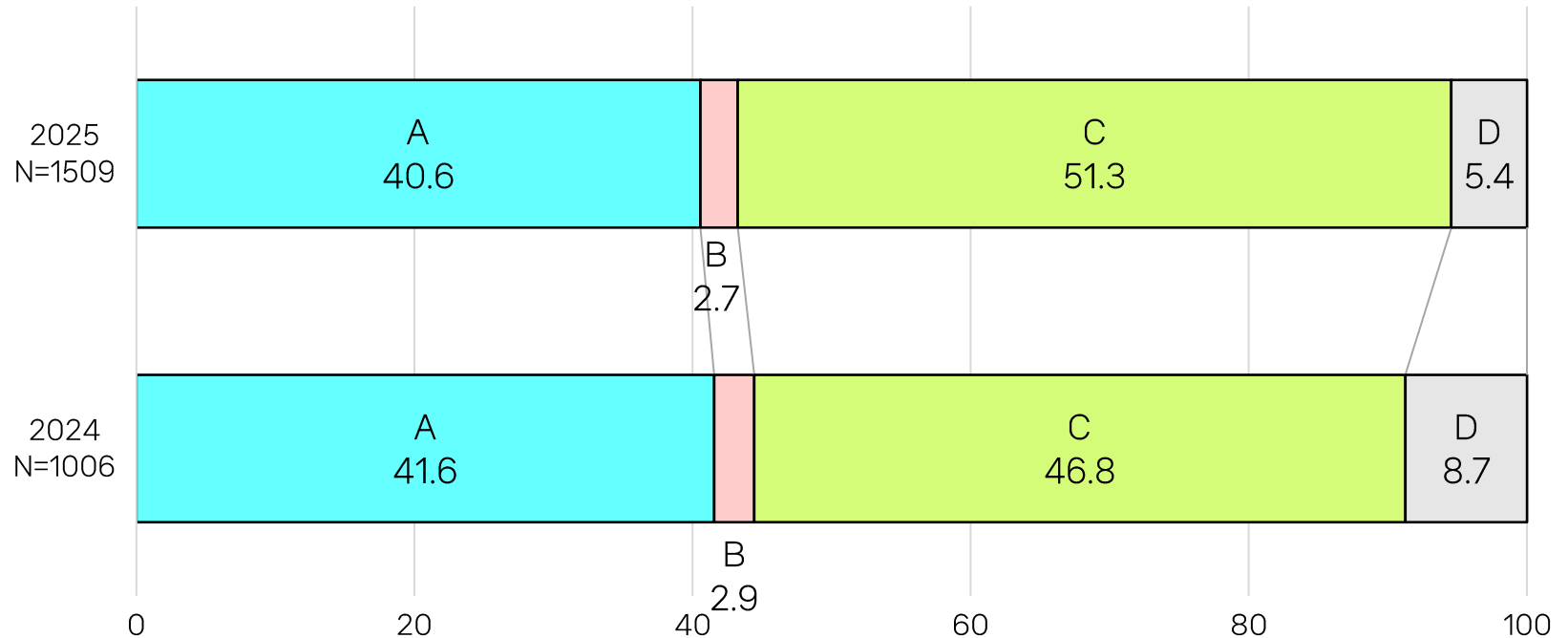


A	B	C	D	E
전혀 그렇게 생각하지 않는다	대체로 그렇게 생각하지 않는다	대체로 그렇게 생각한다	매우 그렇게 생각한다	어느 쪽도 아니다



# 미중 갈등 시 한국의 태도

문41. 미국과 중국 사이 심각한 갈등이 발생할 경우, 한국은 어떤 태도를 취해야 한다고 생각하십니까? (%)

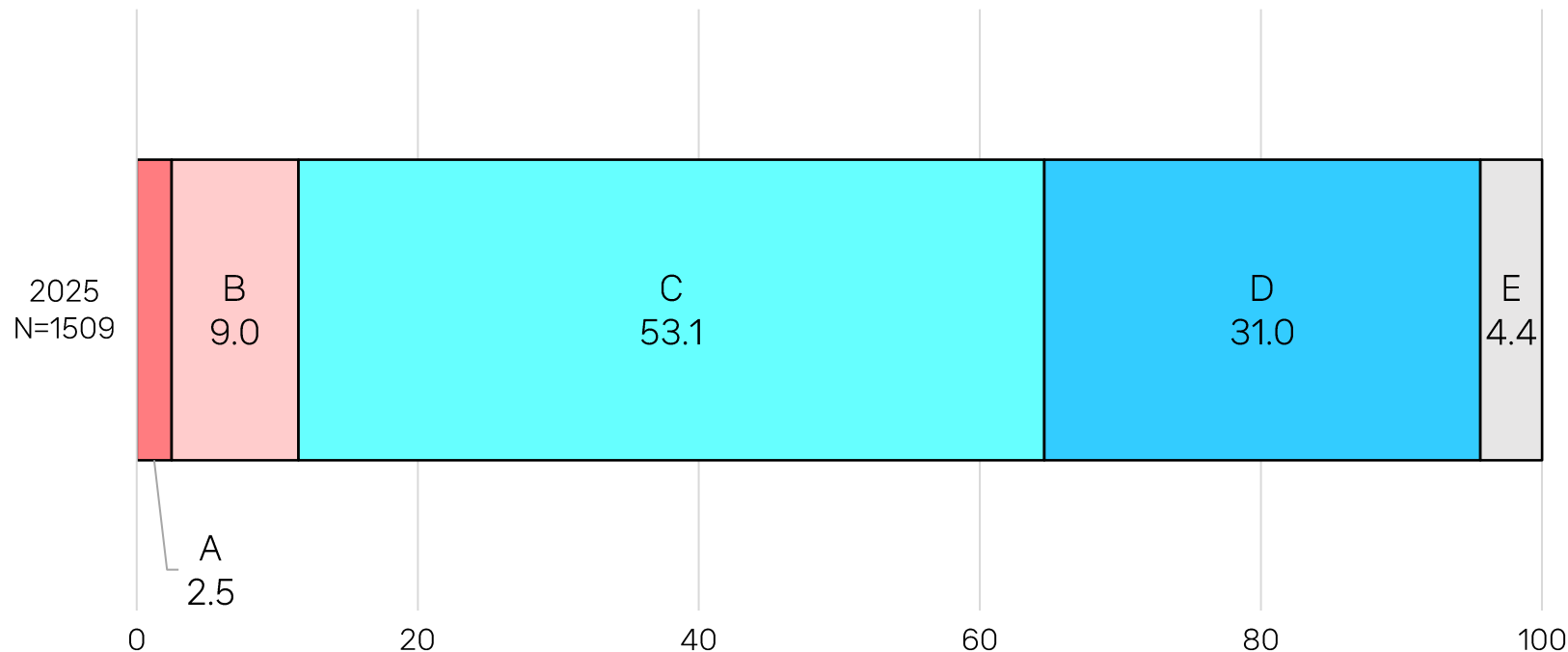


A	B	C	D
미국을 지지	중국을 지지	중립	모르겠다

# 북한의 군사 도발에 대응하는 중국의 역할

문42. 북한의 군사 도발에 대응하는 과정에서 중국의 역할이 있다고 보십니까?

(%)

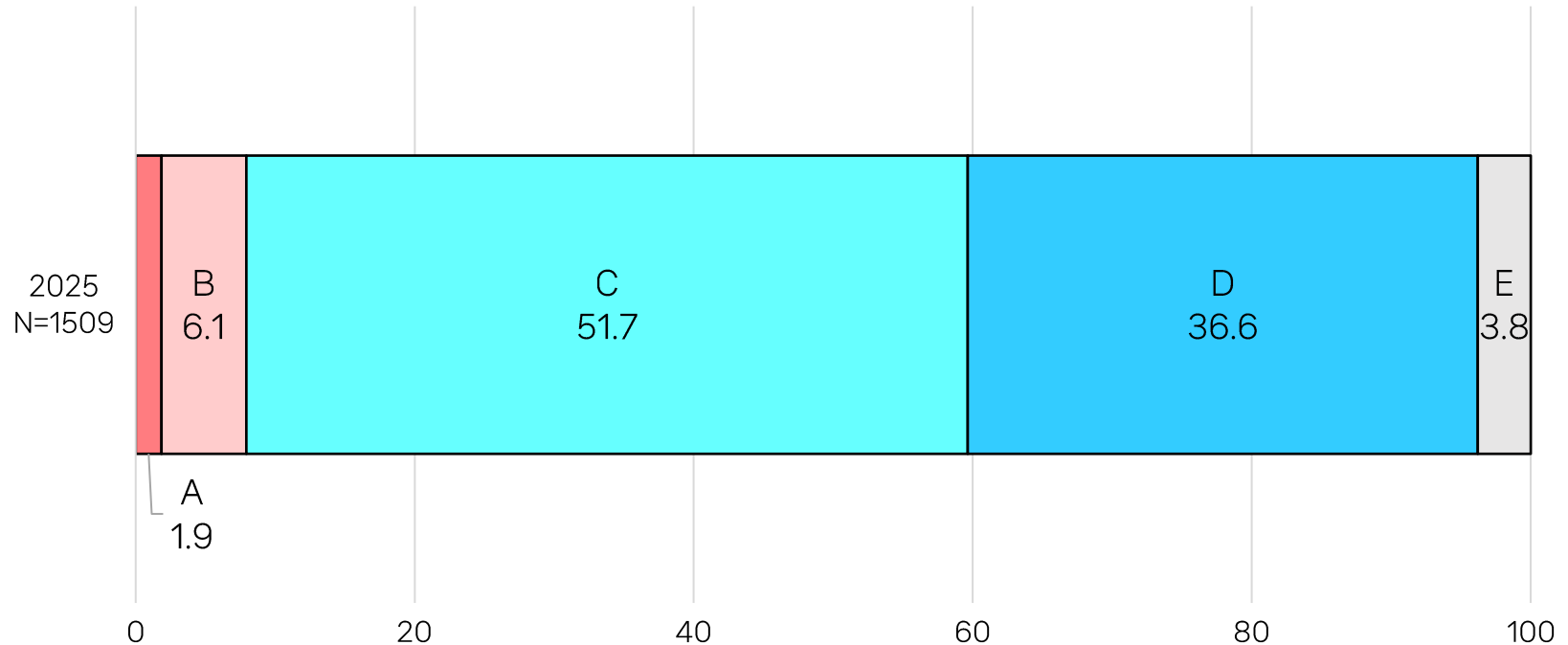


A	B	C	D	E
전혀 그렇게 생각하지 않는다	대체로 그렇게 생각하지 않는다	대체로 그렇게 생각한다	매우 그렇게 생각한다	어느 쪽도 아니다

# 북한 비핵화 과정에서 중국의 영향력

문43. 북한의 비핵화 과정에서 중국의 영향력을 어떻게 평가하십니까?

(%)



A	B	C	D	E
전혀 중요하지 않다	비교적 중요하지 않다	비교적 중요하다	매우 중요하다	어느 쪽도 아니다

# V. 북한 및 남북관계 인식

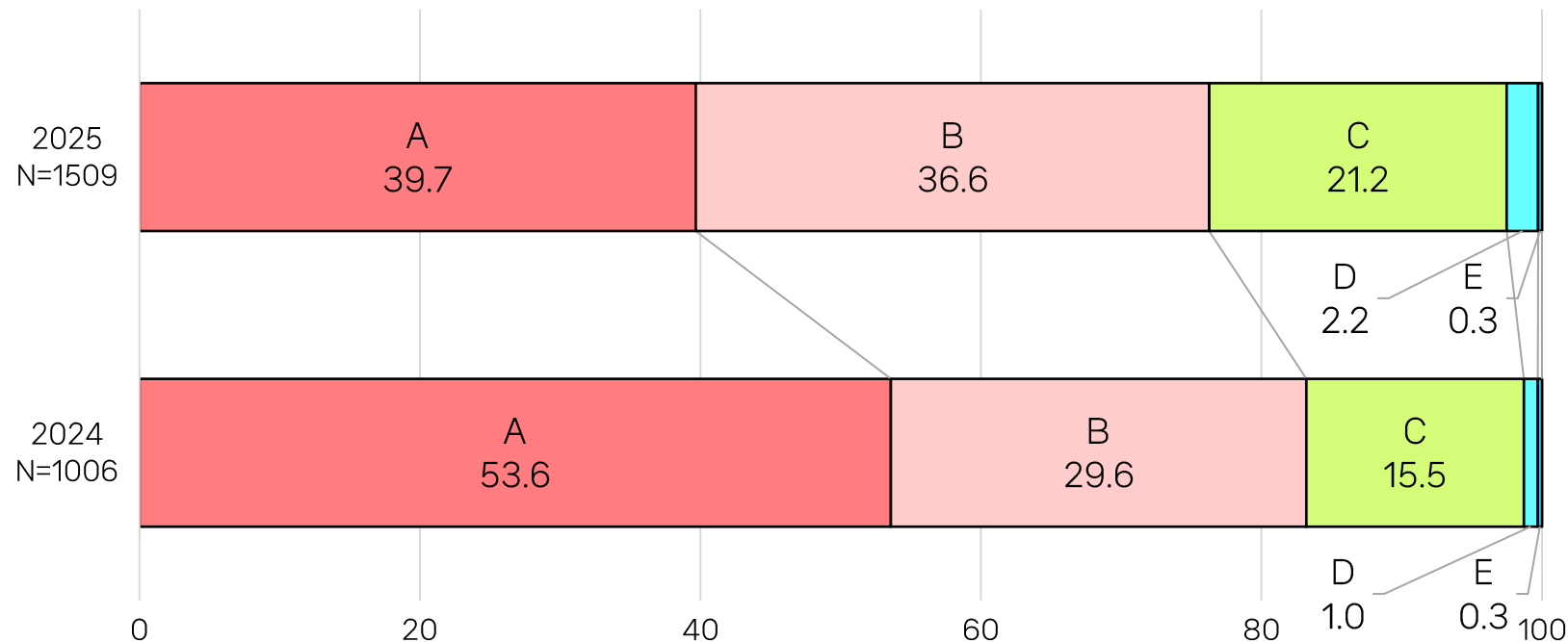
## “미국 확장억제 충분” 엇갈린 여론… 핵무장에는 75.1% 동의

- 현재 남북관계를 어떻게 보는지 물었을 때 응답자 76.3%는 “매우 나쁘다” 또는 “약간 나쁘다”라고 답했다. 이 수치는 지난해 조사의 83.2%에 비해 6.9%p 감소하였으며, 한편 “보통이다”라는 응답은 같은 기간 15.5%에서 21.2%로 5.7%p 증가했다.
- 10년 후 남북관계 전망에 대해서는 “불안정한 상황이 유지될 것이다”라는 응답이 39.3%로 지난해에 이어 가장 많은 가운데, “남북관계가 개선될 것이다”라는 응답은 22.5%에서 31.2%로 8.7%p 증가했다.
- 북핵 대응으로 미국이 제공하는 핵 확장억제(핵우산)가 충분한지 물었을 때, 동의하지 않는 응답자는 52.6%, 동의하는 응답자는 41.8%였다. 양자 간 격차는 10.8%p로 전년(6.2%p) 대비 더 벌어졌다.
- 북한이 핵을 포기하지 않으면 한국은 핵무장을 해야 한다는 데 동의하는 응답이 75.1%로, 동의하지 않는 응답 19.9%에 비해 3배 이상 많았다.
- 북러관계의 향방을 묻는 질문에는 응답자 과반(59.4%)이 “북한은 러시아, 중국 모두와 같은 정도와 밀착할 것이다”라고 전망하였다.

# 현재의 남북관계

문44. 귀하께서는 현재 남북관계가 어떠하다고 생각하십니까?

(%)

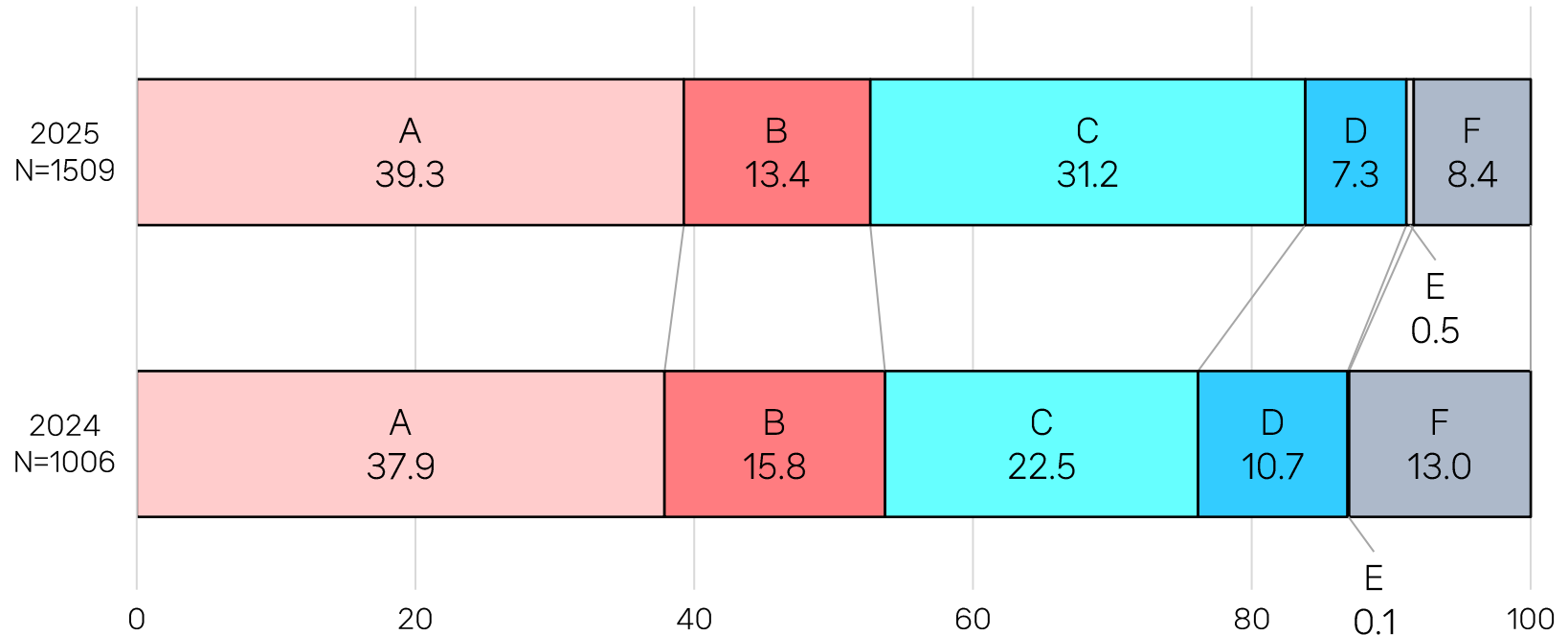


A	B	C	D	E
매우 나쁘다	약간 나쁘다	보통이다	약간 좋다	매우 좋다

# 10년 후 남북관계 전망

문45. 귀하께서는 10년 후의 남북관계는 어떻게 될 것으로 전망하십니까?  
(2024: 귀하께서는 10년 후의 한반도 정세는 어떻게 될 것으로 전망하십니까?)

(%)



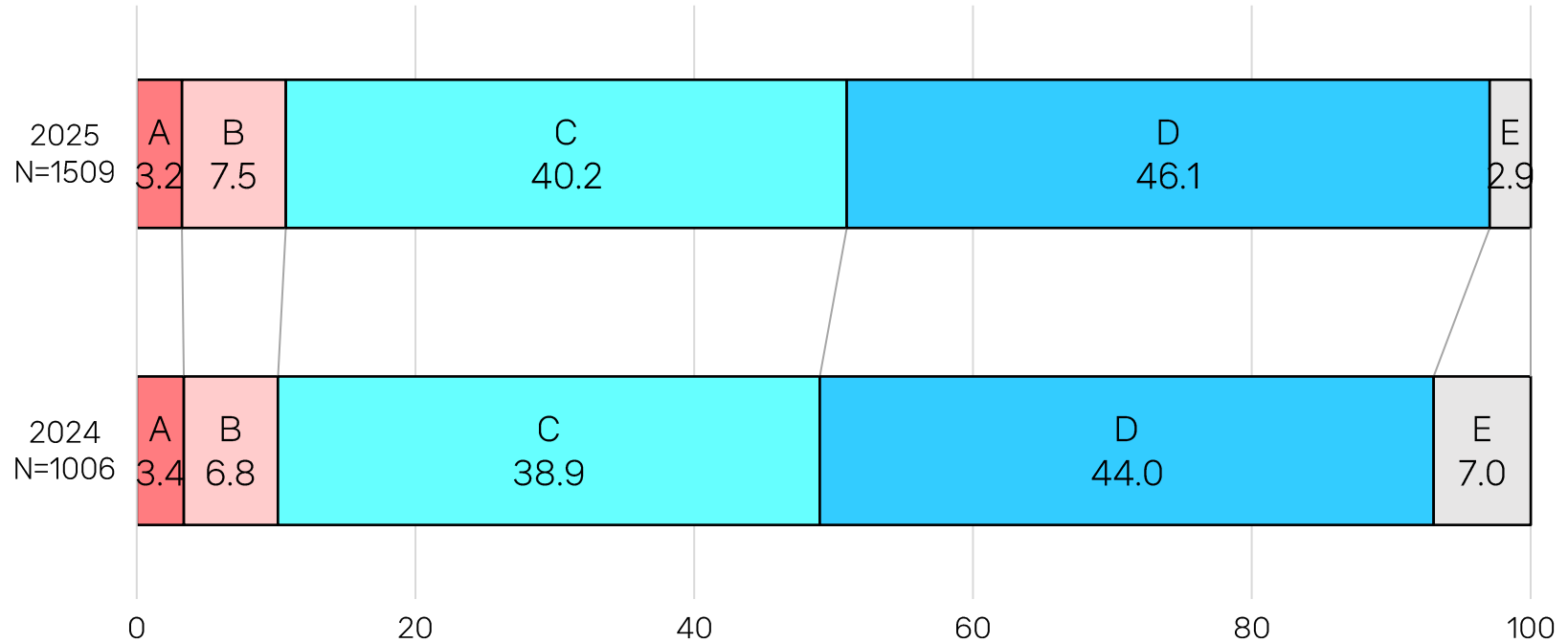
A	B	C	D	E	F
불안정한 상황이 유지될 것이다	남북 간의 대립이 깊어질 것이다	남북 관계가 개선될 것이다	남북통일의 가능성이 높아질 것이다	기타	모르겠다

# 북한 관련 진술별 동의 정도: 북한 비핵화 목표 유지

문46. 귀하께서는 다음의 주장들에 어느 정도 동의하십니까?

1) 북한 비핵화라는 목표를 유지해야 한다.

(%)



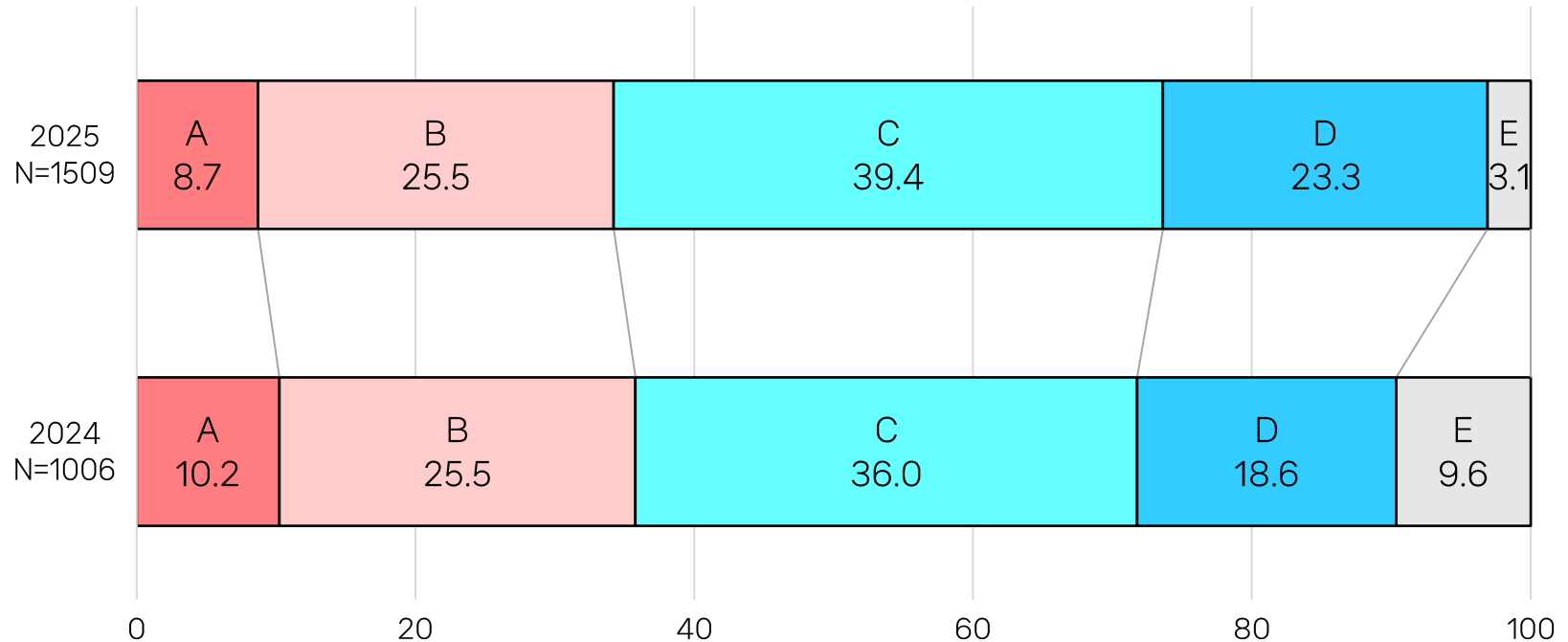
A	B	C	D	E
전혀 동의하지 않는다	대체로 동의하지 않는다	대체로 동의한다	전적으로 동의한다	어느 쪽도 아니다

# 북한 관련 진술별 동의 정도: 북한의 선제 핵 사용 가능성

문46. 귀하께서는 다음의 주장들에 어느 정도 동의하십니까?

2) 북한은 필요하다면 선제적으로 남한을 향해 핵무기를 사용할 것이다.

(%)



A	B	C	D	E
전혀 동의하지 않는다	대체로 동의하지 않는다	대체로 동의한다	전적으로 동의한다	어느 쪽도 아니다

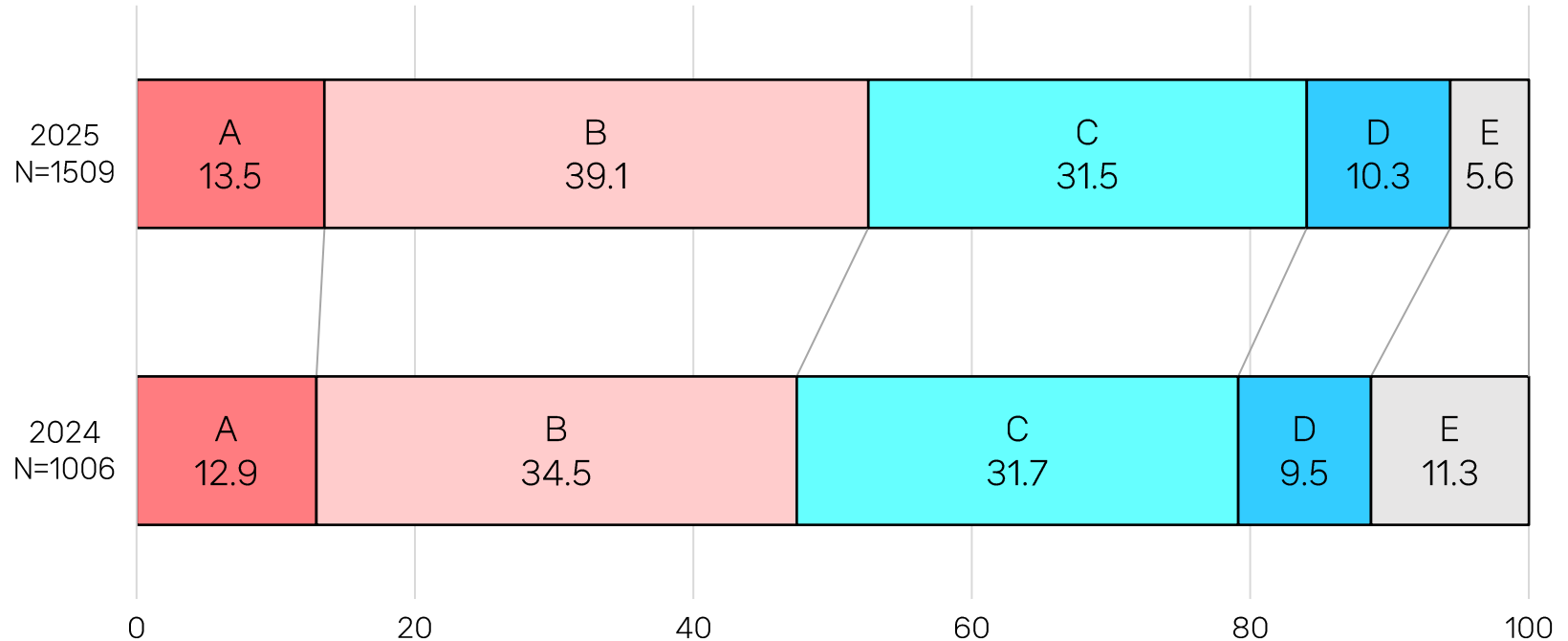


# 북한 관련 진술별 동의 정도: 미국 확장억제의 충분성

문46. 귀하께서는 다음의 주장들에 어느 정도 동의하십니까?

3) 북한 핵 위협에 대한 대응은 미국이 제공하는 핵 확장억제(핵우산)로 충분하다.

(%)

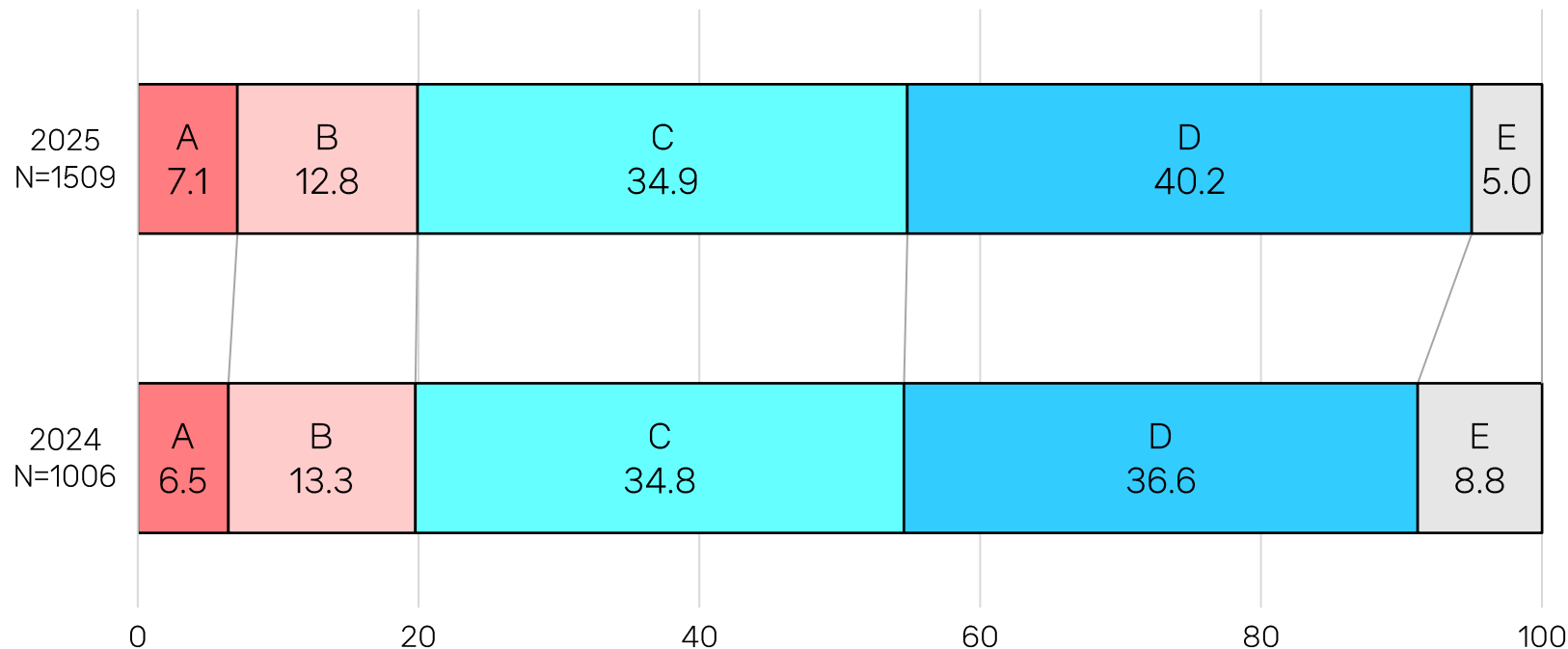


A	B	C	D	E
전혀 동의하지 않는다	대체로 동의하지 않는다	대체로 동의한다	전적으로 동의한다	어느 쪽도 아니다

# 북한 관련 진술별 동의 정도: 한국의 핵무장

문46. 귀하께서는 다음의 주장들에 어느 정도 동의하십니까?  
4) 북한이 핵을 포기하지 않는 경우 한국은 핵무장을 해야 한다.

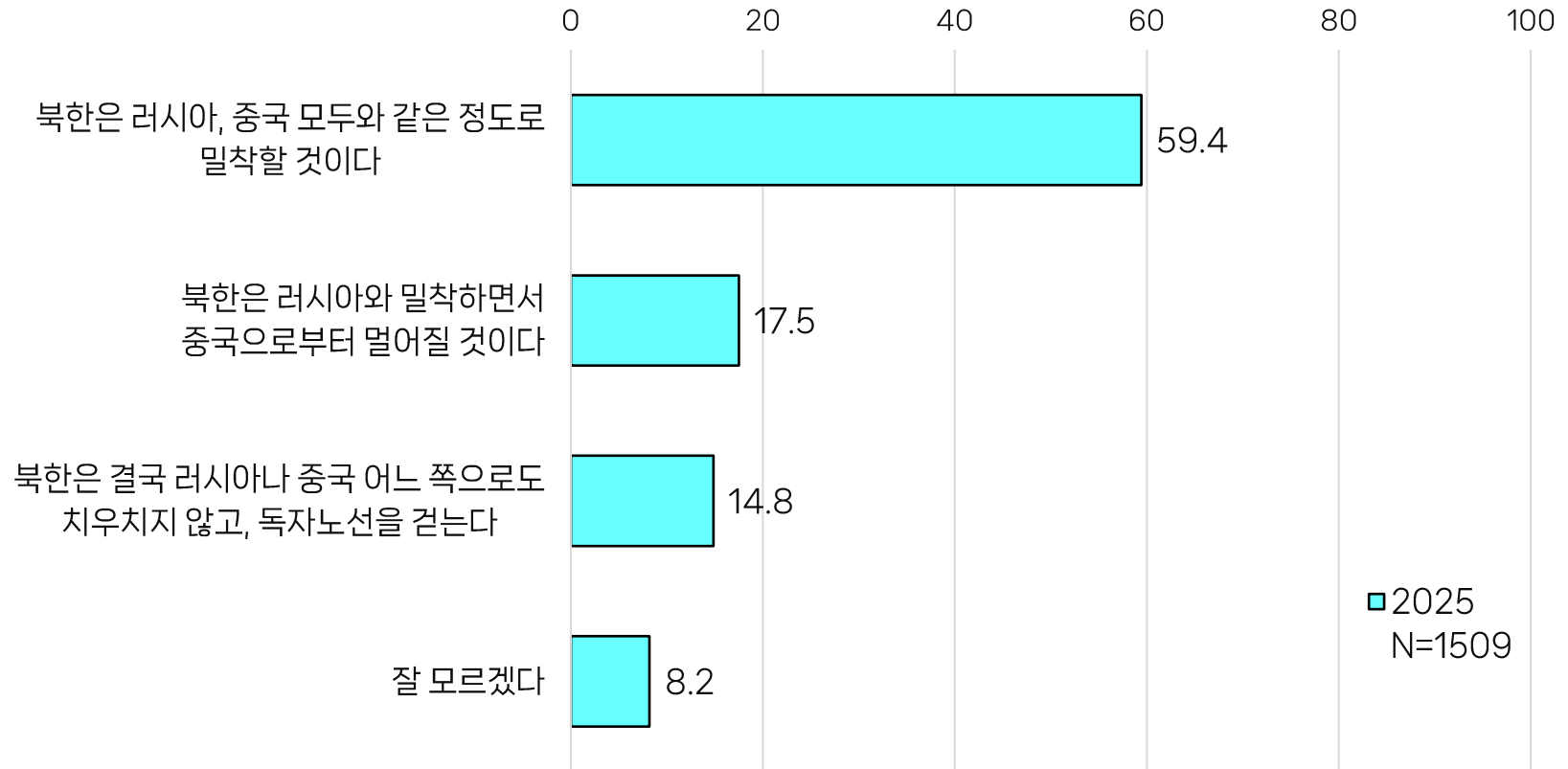
(%)



A	B	C	D	E
전혀 동의하지 않는다	대체로 동의하지 않는다	대체로 동의한다	전적으로 동의한다	어느 쪽도 아니다

# 북러관계에 대한 예상

문47. 북한은 러시아-우크라이나 전쟁 국면에서 러시아와 상호 군사지원을 위한 조약을 체결하고 파병하였습니다. 당신은 북러관계가 어떠한 방향으로 나아갈 것으로 예상하고 있습니까? (%)



# VI. 신정부 외교 정책 및 관계

## 우선 과제는 “경제 외교 강화”… “한중·남북관계 좋아질 것” 과반

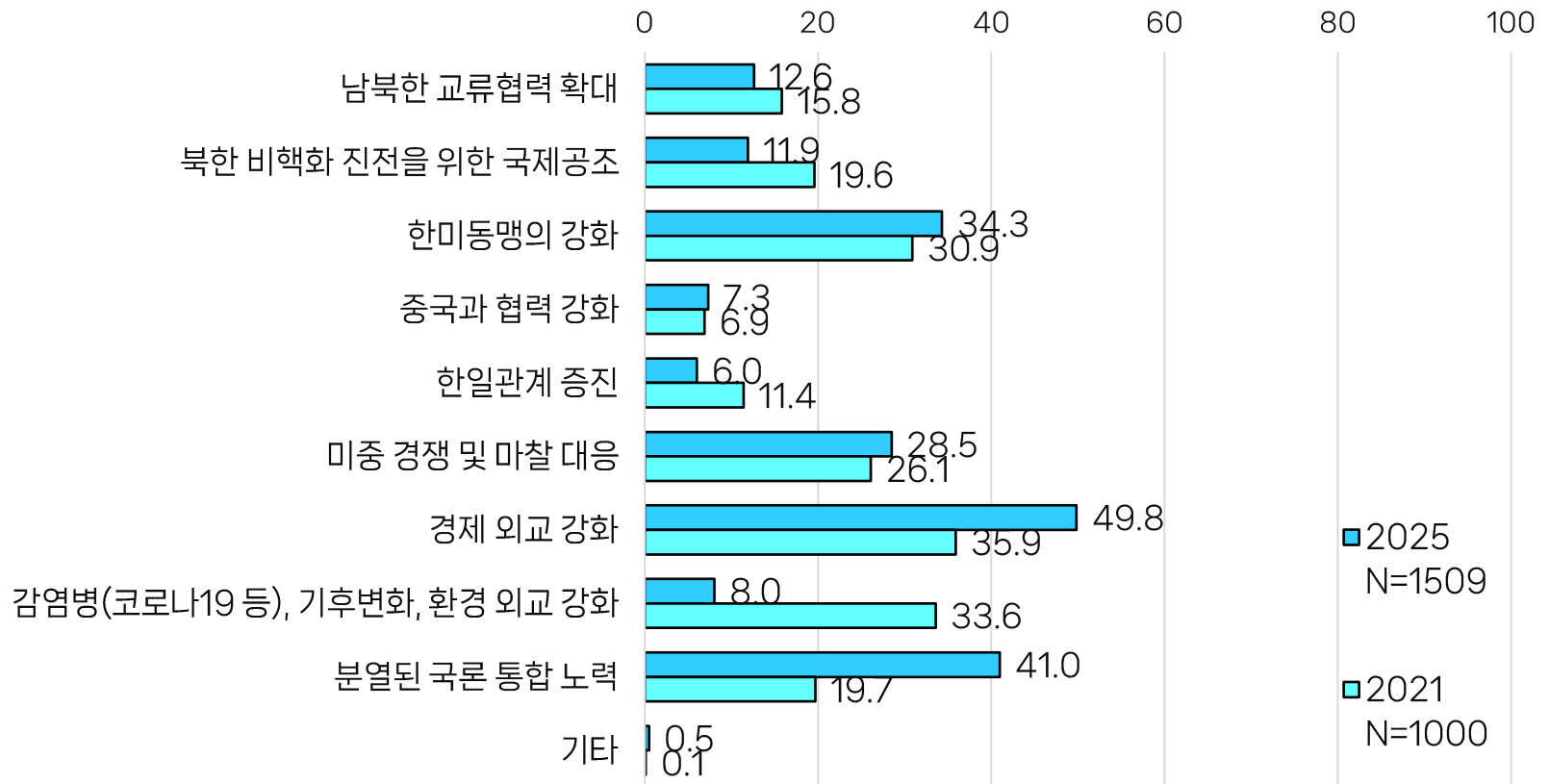
- 신정부의 최우선 외교 과제를 2순위까지 물었을 때, “경제 외교 강화”를 꼽은 응답자가 49.8%로 지난해에 이어 가장 많았다. “분열된 국론 통합 노력”은 41.0%로, 전년(19.7%) 대비 2배 이상 증가하며 2위로 올라섰다. 그 뒤를 “한미동맹 강화”(34.3%), “미중 경쟁 및 마찰 대응”(28.5%) 등이 이었다.
- 한편 “감염병, 기후변화, 환경 외교 강화”를 2순위 이내에 꼽은 응답자는 8.0%에 그쳐, 33.6%를 기록한 지난해에 비해 대폭 감소했다.
- 주요 국가별로 우선 고려할 외교 이슈를 각각 물었을 때, 미국은 “한미 동맹 강화”(36.6%), 일본은 “경제, 기술, 안보, 환경 분야 등에서 미래지향적 협력 추진”(49.6%), 중국은 “경제 교류 확대 및 첨단 기술 협력”(33.9%)이 각각 1위였다.
- 신정부 출범 이후 한중관계가 좋아질 것이라는 응답은 68.4%, 남북관계가 좋아질 것이라는 응답자는 62.6%로 각각 과반에 달했다. 한미관계의 경우 좋아진다는 응답은 49.9%, 나빠진다는 응답은 26.5%였다. 한일관계의 경우 좋아진다는 응답은 31.9%, 나빠진다는 응답은 41.5%로 주요 4개국 중 유일하게 관계가 나빠질 것이라는 전망이 좋아질 것이라는 전망보다 우세했다.
- 윤석열 정부가 추진한 미국 핵우산 강화, 한미일 안보 협력 강화, 북한 도발에 대한 원칙적·비례적 대응 등 대외정책 기조를 새 정부가 연속해서 추진하는 데 동의 여부를 각각 물었을 때, 세 가지 기조 모두 동의한다는 응답이 동의하지 않는다는 응답을 앞섰으나 과반에 이르지 않았다.

# 신정부의 최우선 외교 과제

문48. 신정부의 최우선 외교 과제는 무엇이라고 생각하십니까? [2순위까지]

\* 2021년 “대통령의 성공조건 인식조사”와 비교

(%)

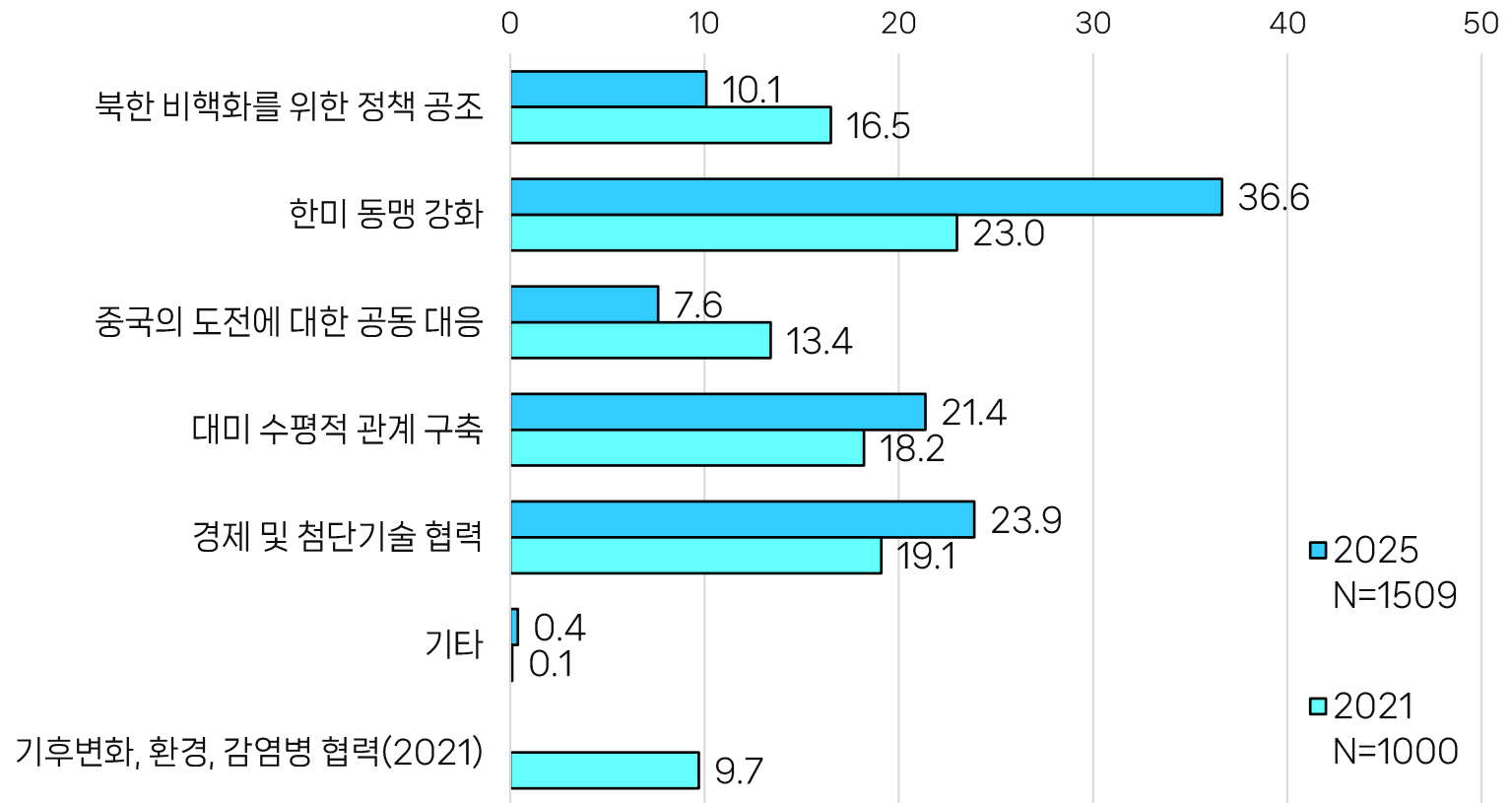


# 대미 외교에서 우선 고려할 이슈

문49. 신정부의 대미 외교에서 우선 고려해야 하는 이슈는 무엇입니까? [단수]

\* 2021년 "대통령의 성공조건 인식조사"와 비교

(%)

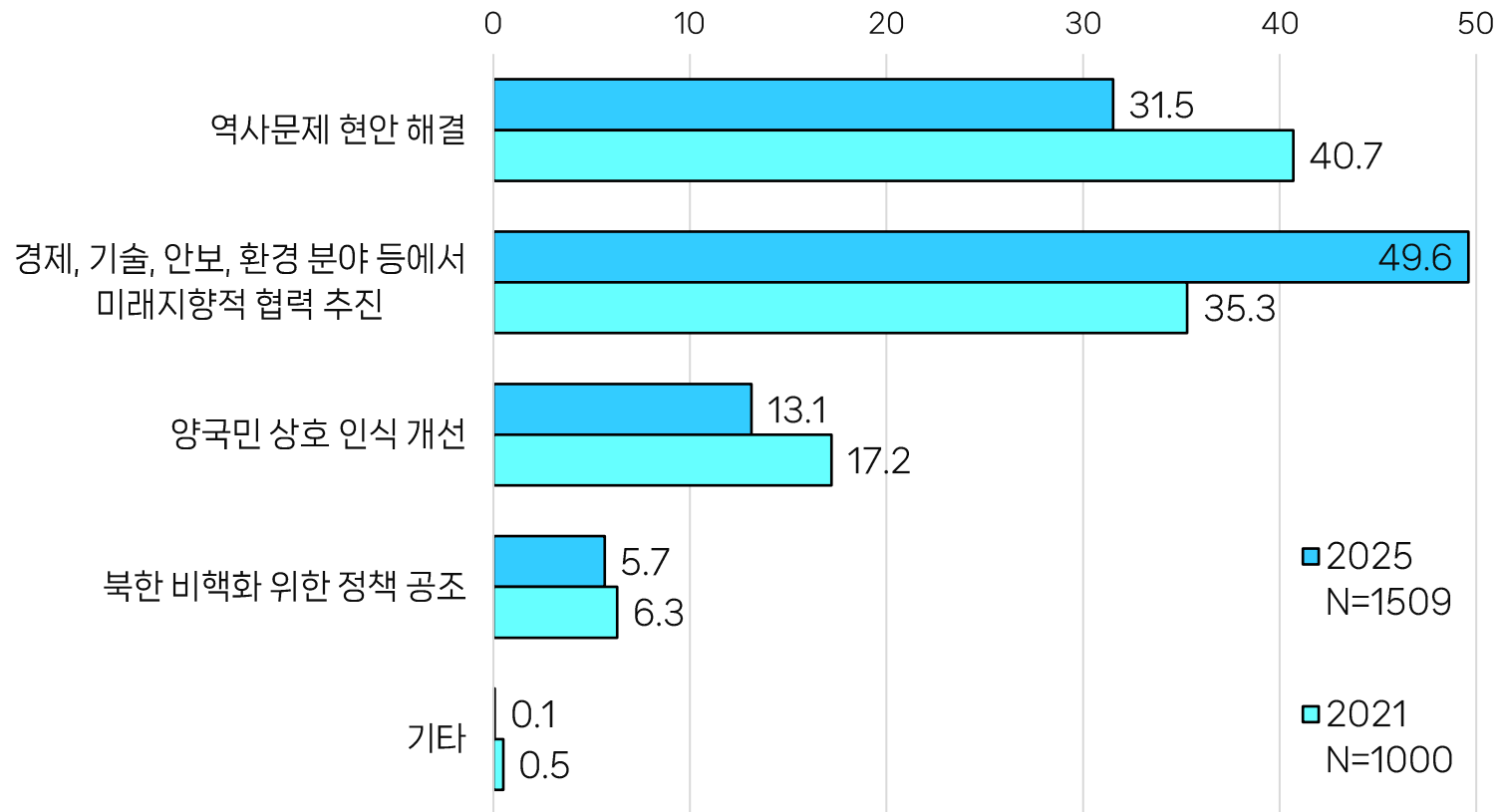


# 대일 외교에서 우선 고려할 이슈

문50. 신정부의 대일 외교에서 우선 고려해야 하는 이슈는 무엇입니까? [단수]

\* 2021년 “대통령의 성공조건 인식조사”와 비교

(%)

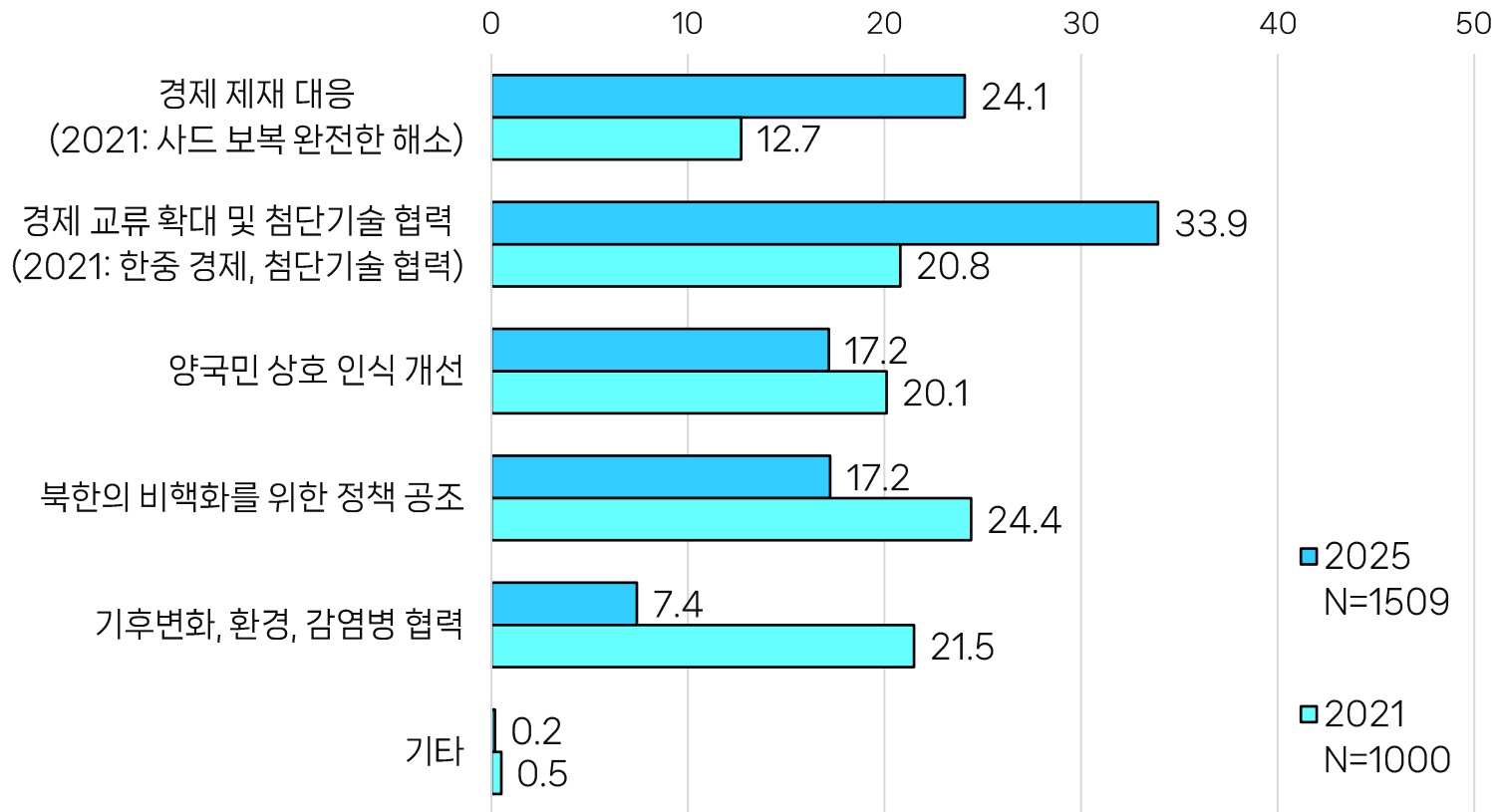


# 대중 외교에서 우선 고려할 이슈

문51. 신정부의 대중 외교에서 우선 고려해야 하는 이슈는 무엇입니까? [단수]

\* 2021년 “대통령의 성공조건 인식조사”와 비교

(%)



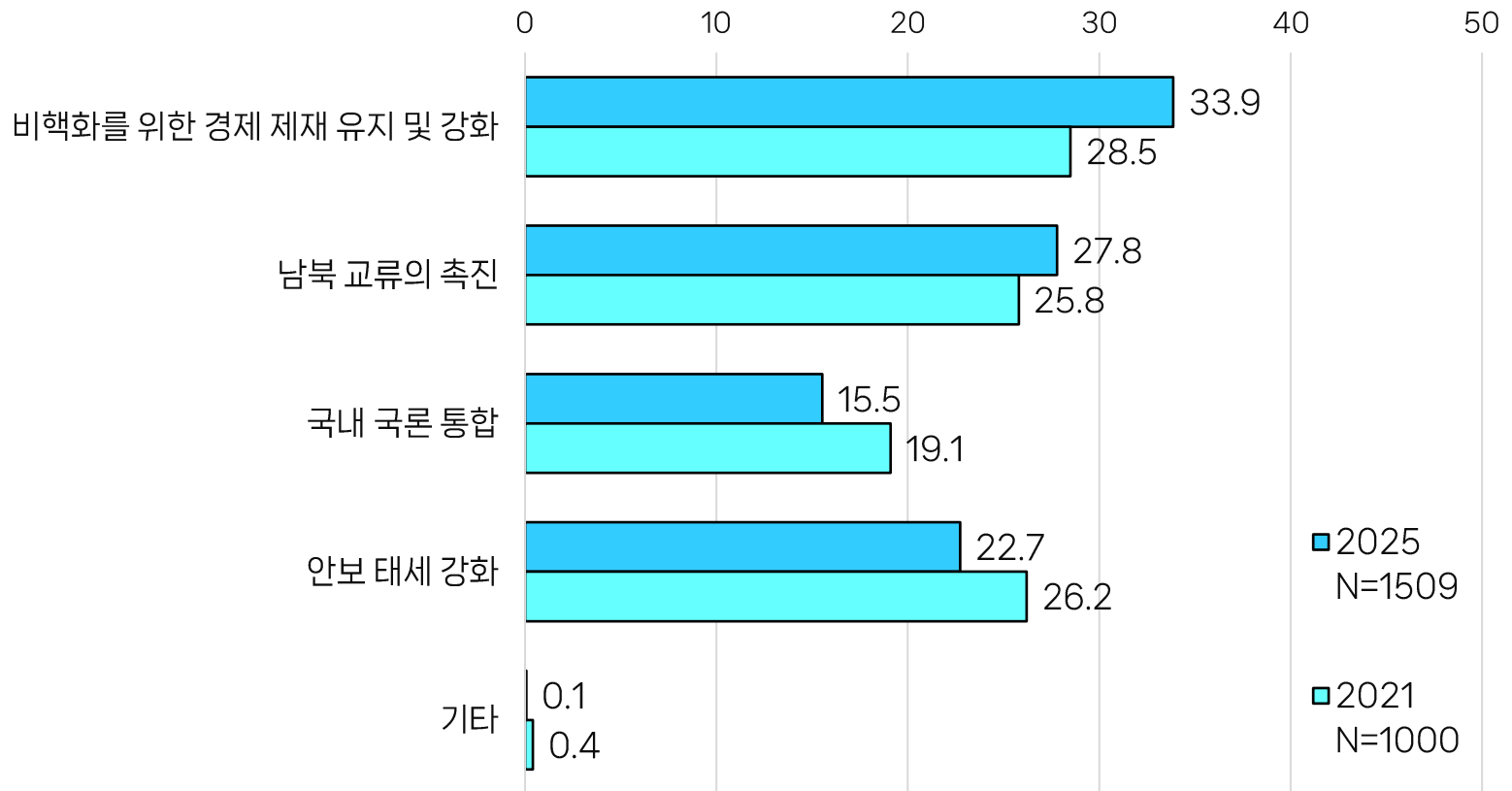


# 대북 정책에서 우선 고려할 이슈

문52. 신정부의 대북 정책에서 우선 고려해야 하는 이슈는 무엇입니까? [단수]

\* 2021년 “대통령의 성공조건 인식조사”와 비교

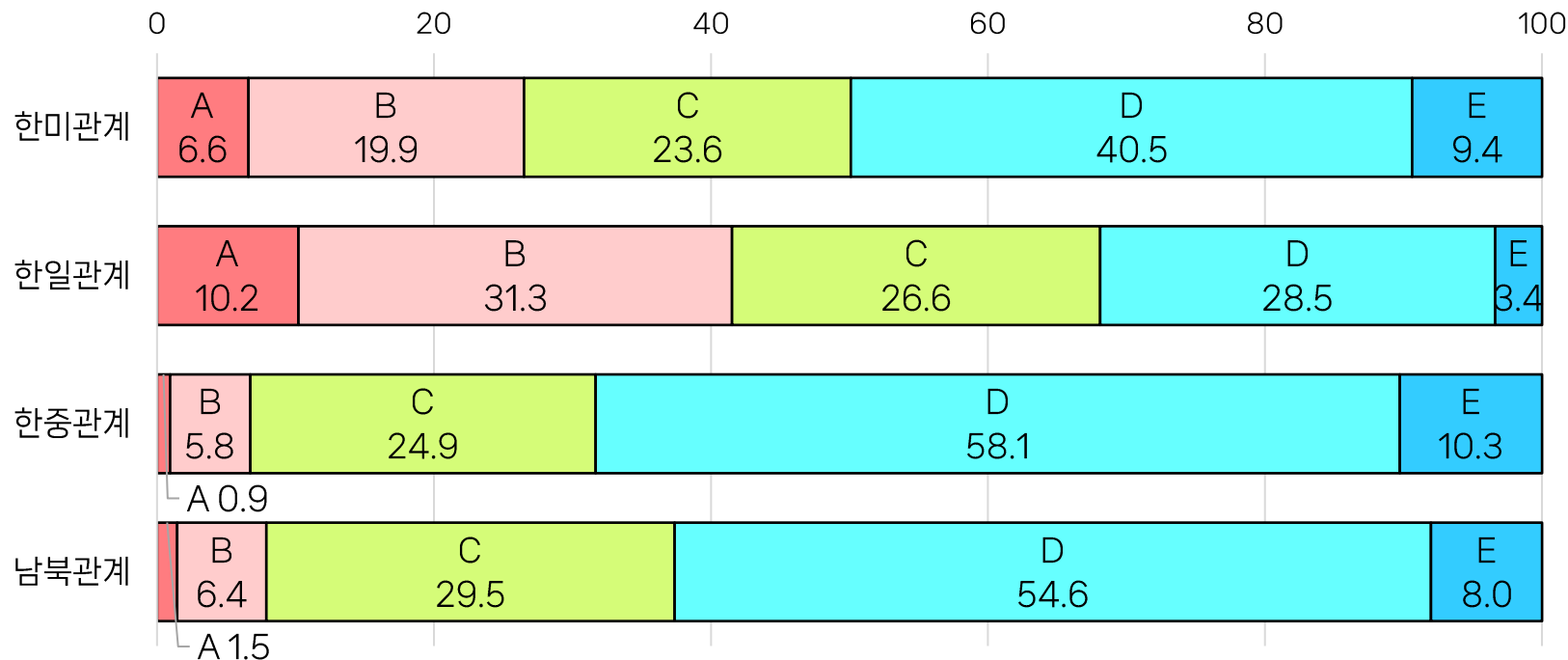
(%)



# 신정부 출범 이후 주요 외교 관계 전망

문53. 신정부 출범 이후 주요 외교 관계가 어떻게 변화할 것으로 전망하십니까?

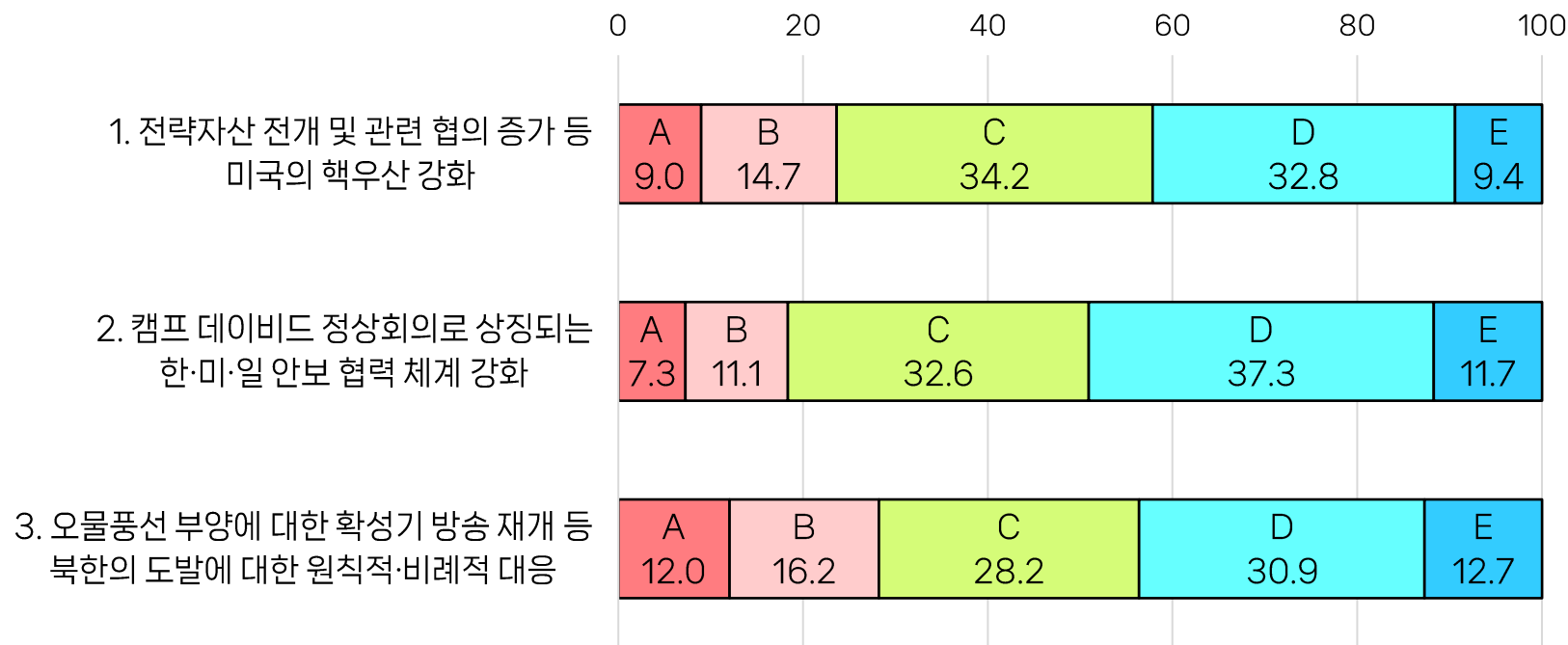
(%)



A	B	C	D	E
매우 나빠질 것이다	약간 나빠질 것이다	윤석열 정부 때와 비슷할 것이다	약간 좋아질 것이다	매우 좋아질 것이다

# 윤석열 정부 대외정책 기조 연속 추진 동의 여부

문54. 윤석열 정부가 추진했던 다음 정책 기조를 새 정부가 연속해서 추진하는 데 동의하십니까? (%)



A	B	C	D	E
전혀 동의하지 않는다	별로 동의하지 않는다	보통이다	약간 동의한다	매우 동의한다