



# 목차

공천  
평가

공천평가와  
투표선택

함의 및  
시사점

# 1. 양당 공천에 대한 평가

## 1) 문제제기

- 총선 투표율: 67%(32년 만에 최고치)
- 총선 결과: 민주당 압승(161석+14석), 국민의힘 참패(90석+18석)  
조국혁신당 선전(12석), 개혁신당(1+2), 새로운미래(1석), 진보당(1석)
- 왜 이런 결과?  
정권 심판론(vs 이조 심판론? 거야 견제론?), 고물가시대,  
의-정 갈등, 윤-한 갈등, 김여사문제, 이종섭 대사 문제 등등

**Q: 각 정당 공천에 대한 유권자의 평가도 선거 결과에 영향 미치지 않았을까?**

- 선거초반, 공천시점: 민주당 압승 기대하기 어려운 분위기
- 민주당 공천: '친명횡재, 비명횡사', '밀실공천'

계파갈등 심각, 공천심사 기준의 공정성과 투명성에 대한 문제제기  
일부 의원들의 탈당, 지지층 분열, 이재명 대표 책임론 대두  
당내 민주주의 위기 심각해 보임

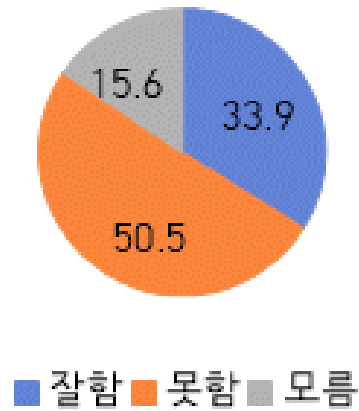
- 국민의힘 공천: '조용한 공천', '무감동 공천'

현역의원 컷오프 않고 단수공천 또는 유리한 지역구에서 경선하도록 함  
'용핵관' 공천  
일반 여론에 무심한 채, 국힘 지지층만 동의하는 그들만의 논리를 따름

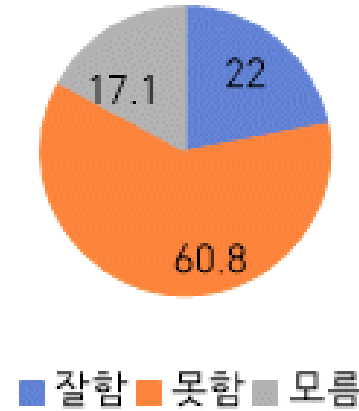
- 제3지대 : 이낙연 중심 민주당 탈당파+이준석 중심 국힘 탈당파 =>연합 붕괴
- 조국혁신당 등장: '지민비조'(지역구 민주당+비례대표 조국혁신당) 교차투표 전략

2) 공천 파동으로 잡음이 컸던 민주당과 조용한 공천이라 불린 국민의힘 공천에 대한  
유권자들의 평가는 어땠을까? 국힘 공천에 대해 더 부정적

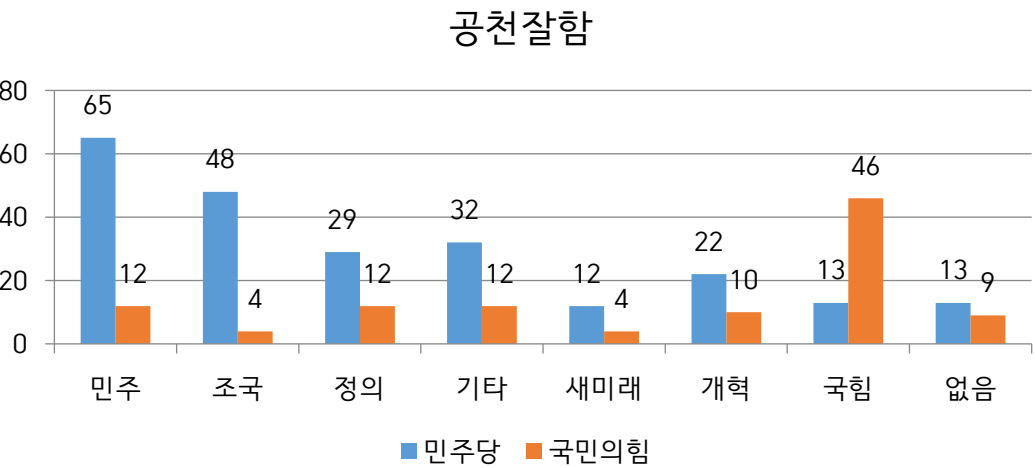
민주당 공천평가



국민의힘 공천평가



유권자들의 평가를 지지층 별로 보면,



• 평균분석 결과

민주당 공천 평가: 민주당, 조국혁신당, 정의당, 기타정당 지지층에서 잘한 편(3.0 이하)

-> 민주당과 조국혁신당 지지자 간 차이 있음

국힘 공천 평가: 국힘 지지층에서만 잘한 편

민주당 공천 평가				국민의힘 공천 평가			
지지정당	평균	N	표준편차	지지정당	평균	N	표준편차
민주당	2.14	444	.701	민주당	3.29	411	.762
조국혁신당	2.48	104	.747	조국혁신당	3.49	99	.661
녹색정의당	2.78	44	.704	녹색정의당	3.15	44	.637
기타정당	2.98	22	1.049	기타정당	3.24	20	.702
없음	3.11	137	.741	없음	3.25	141	.711
새로운미래	3.26	24	.679	새로운미래	3.23	24	.670
개혁신당	3.14	51	.792	개혁신당	3.29	49	.671
국민의힘	3.36	465	.747	국민의힘	2.52	480	.704
전체	2.80	1290	.911	전체	3.00	1266	.812
F (유의확률)	98.955 (.000)			F (유의확률)	52.103 (.000)		

## 2. 양당 공천 평가와 투표 선택

### 1) 민주당 지지층 대상: 민주당 공천 평가와 투표선택 (%)

-잘했다는 응답자 보다 못했다는 응답자 중에서

-민주당+민주연합(37.7%), 민주당+조국혁신당(34%) 선택 비율 차이 적음

			지역비례선택						
			민주당/민주당	민주당/조국	민주당/기타	기타/기타	국힘/기타	국힘/국힘	전체
민주당 공천 평가	잘함	빈도	169	108	11	8	4	1	301
		%	56.1%	35.9%	3.7%	2.7%	1.3%	0.3%	100.0%
	못함	빈도	40	36	12	7	10	1	106
		%	37.7%	34.0%	11.3%	6.6%	9.4%	0.9%	100.0%
	모름	빈도	32	12	6	3	0	0	53
		%	60.4%	22.6%	11.3%	5.7%	0.0%	0.0%	100.0%
전체		빈도	241	156	29	18	14	2	460
		%	52.4%	33.9%	6.3%	3.9%	3.0%	0.4%	100.0%

## 2) 조국혁신당 지지층 대상: 민주당 공천 평가와 투표선택 (%)

-대부분 민주당+조국혁신당 선택

-민주당 공천에 부정적인 응답자 중 민주당+조국혁신당 선택 비율 적고,  
기타정당+조국혁신당 선택 비율이 높음

			지역구/비례선택					
			민주/민주	민주/조국	민주/기타	기타/조국	국힘/기타	전체
민주당 공천 평가	잘함	빈도	1	39	1	12	0	53
		%	1.9%	73.6%	1.9%	22.6%	0.0%	100.0%
	못함	빈도	2	24	0	13	1	40
		%	5.0%	60.0%	0.0%	32.5%	2.5%	100.0%
	모름	빈도	2	8	0	4	1	15
		%	13.3%	53.3%	0.0%	26.7%	6.7%	100.0%
전체		빈도	5	71	1	29	2	108
		%	4.6%	65.7%	0.9%	26.9%	1.9%	100.0%



3) 국민의힘 지지층 대상: 국민의힘 공천 평가와 투표선택 (%)

-대부분 국민의힘+국민의미래 선택

-잘했다는 응답자 보다 못했다는 응답자 중

국민의힘+기타 정당, 국민의힘+개혁신당, 기타+기타 정당 선택 비율 높음

			지역비례선택							
			민주/민주	민주/조국	민주/기타	기타/기타	국힘/기타	국힘/개혁	국힘/국민	전체
국힘 공천 평가	잘함	빈도	0	0	4	1	20	4	199	228
		%	0.0%	0.0%	1.8%	0.4%	8.8%	1.8%	87.3%	100.0%
	못함	빈도	4	1	6	7	31	8	160	217
		%	1.8%	0.5%	2.8%	3.2%	14.3%	3.7%	73.7%	100.0%
	모름	빈도	0	0	1	4	4	0	24	33
		%	0.0%	0.0%	3.0%	12.1%	12.1%	0.0%	72.7%	100.0%
전체	빈도		4	1	11	12	55	12	383	478
	%		0.8%	0.2%	2.3%	2.5%	11.5%	2.5%	80.1%	100.0%

#### 4) 지역구+비례 선택층에 따라서 민주당과 국힘 공천 평가 다른지?

-평균분석 결과, 각 집단 간 차이는 통계적으로 유의미함

민주+민주연합, 민주+조국, 민주+기타, 기타+기타 선택층에서 민주 공천 평가 긍정적  
국힘+국민의미래, 국힘+개혁신당, 국힘+기타 선택층에서 국힘 공천 평가 긍정적

민주공천				국힘공천			
지역+비례 선택	평균	N	표준편차	지역+비례 선택	평균	N	표준편차
민주/민주	2.10	242	.692	민주/민주	3.27	224	.768
민주/조국	2.24	227	.732	민주/조국	3.51	209	.653
민주/기타	2.86	73	.783	민주/기타	3.16	69	.685
기타/기타	2.98	131	.788	기타/기타	3.27	131	.710
국힘/기타	3.23	83	.740	국힘/기타	2.84	91	.707
국힘/개혁	3.19	27	.676	국힘/개혁	2.98	25	.636
국힘/국민	3.43	374	.745	국힘/국민	2.45	384	.699
전체	2.81	1156	.926	전체	2.99	1134	.820
F (유의확률)	111.908 (.000)			F (유의확률)	67.574 (.000)		

### 3. 시사점

- 양당의 공천에 대한 유권자의 평가는 투표 선택에 어느 정도 영향을 미침
- 설문조사 결과, 민주당 공천 논란(43%-25%)과 윤-한 갈등(41%-27%)이 투표결정에 영향 미쳤다는 응답이 영향 없다는 응답 보다 우세함
- 선거는 계속됨: 2026지선, 2027 대선, 2028 총선
- 정당은 공적 조직으로서 지지자 뿐 아니라 일반 유권자의 요구 대변할 때 당내 민주주의 확립과 정권획득 가능함
- 윤대통령과 여당 지도부, 이재명 대표 모두 당의 일원으로서 의견 피력 가능,  
그러나 이들이 실제 공천에 개입했는지 여부와 상관없이, 그렇다고 유권자들이 인식하는 것 자체가 정당에 대한 평가와 선택에 부정적인 영향을 줄 수 있음