

2020년 제8회 한일 국민 상호인식조사



동아시아연구원



특정비영리활동법인 겐론NPO

<조사협력>

한국: 한국리서치 일본: 여론과학협회

※ 본 설문 조사 결과의 저작권은 동아시아연구원과 겐론NPO에 있으므로 인용하는 경우 반드시 출처를 표기해 주시기를 부탁드립니다.

한일국민상호인식조사 개요

	일본 여론조사	한국 여론조사
조사지역	일본전국	한국전국
조사대상	18세 이상 성인 남녀	만18세 이상 성인 남녀
표본추출방법	일본 전역 50개 지점. 한 지점당 표본 수는 20명. 전국의 성, 연령대별 구성비에 맞추어 할당.	성별, 연령별, 지역별 비례할당 후 무작위추출 (2020년 8월 행정자치부 발표 주민등록인구 기준)
조사방법	방문유치회수법	조사원에 의한 대면면접조사법
조사기간	2020년 9월 12일 ~ 10월 4일	2020년 9월 11일 ~ 9월 25일
유효회수표본	1,000명	1,006명
응답자 속성	남성48.6%、여성51.4%	남성50.0%、여성50.0%
	초·중졸 : 6.6% 고졸 : 47.5% 단기·전문대졸 : 21.3% 대졸 : 22.3% 대학원졸 : 0.9% 기타 : 0.8% 무응답 : 0.6%	중졸 이하: 12.0% 고졸 : 41.7% 전문대 재학이상: 46.2%
	20세 미만 : 2.5% 20~29세 : 11.8% 30~39세 : 14.9% 40~49세 : 17.4% 50~59세 : 14.6% 60세 이상 : 38.8%	18 ~ 29세 : 17.9% 30 ~ 39세 : 16.0% 40 ~ 49세 : 18.9% 50 ~ 59세 : 19.7% 60세 이상 : 27.5%

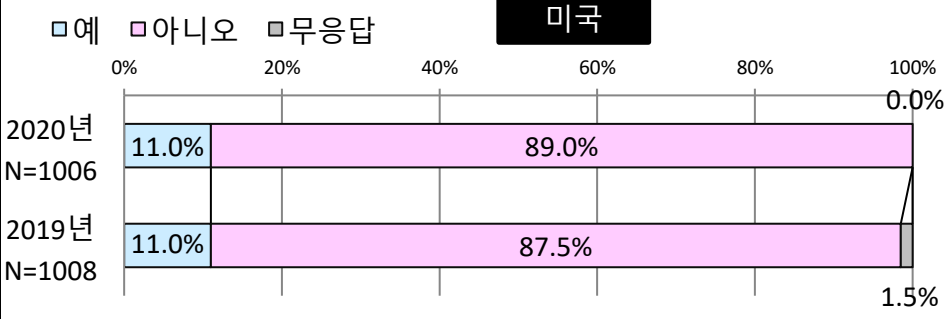
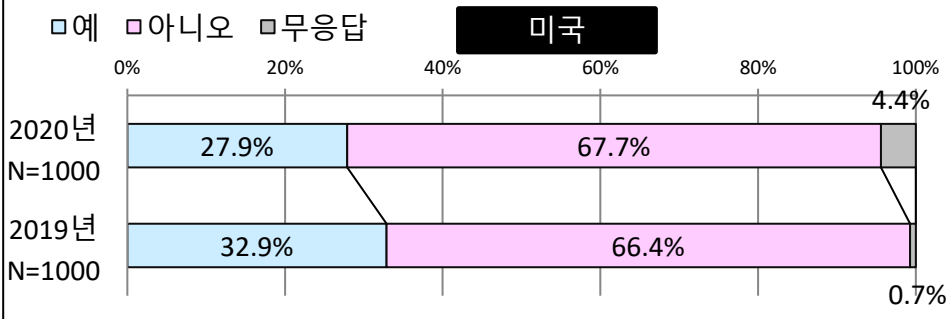
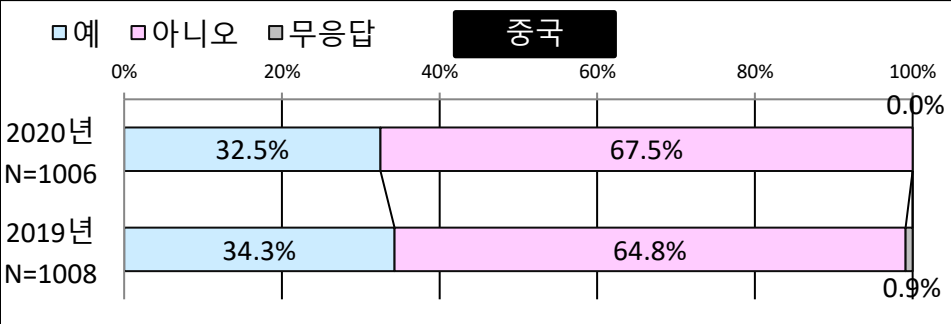
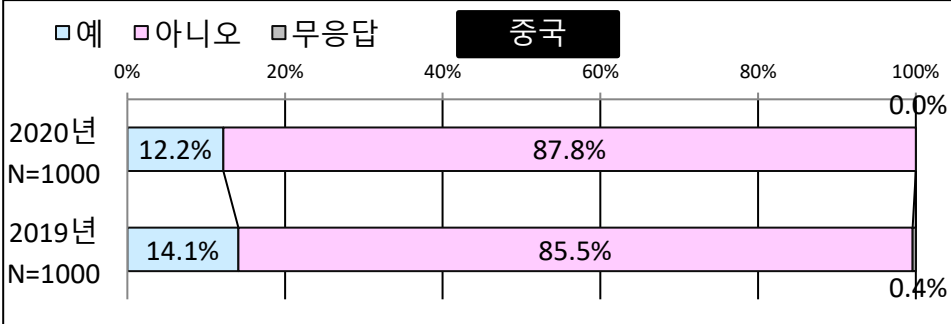
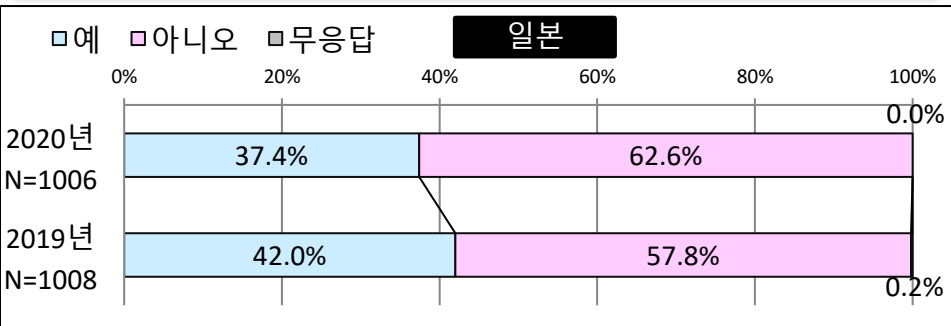
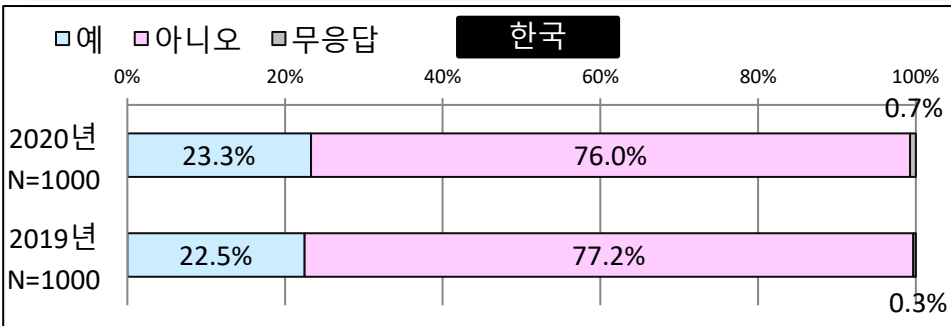
※소수점 둘째 자리에 반올림으로 합계가 100.0%가 되지 않는 경우 있음.

각국 방문 경험

Q 1. 귀하께서는 지금까지 다음의 국가를 방문하신 경험이 있습니까?【단수응답】

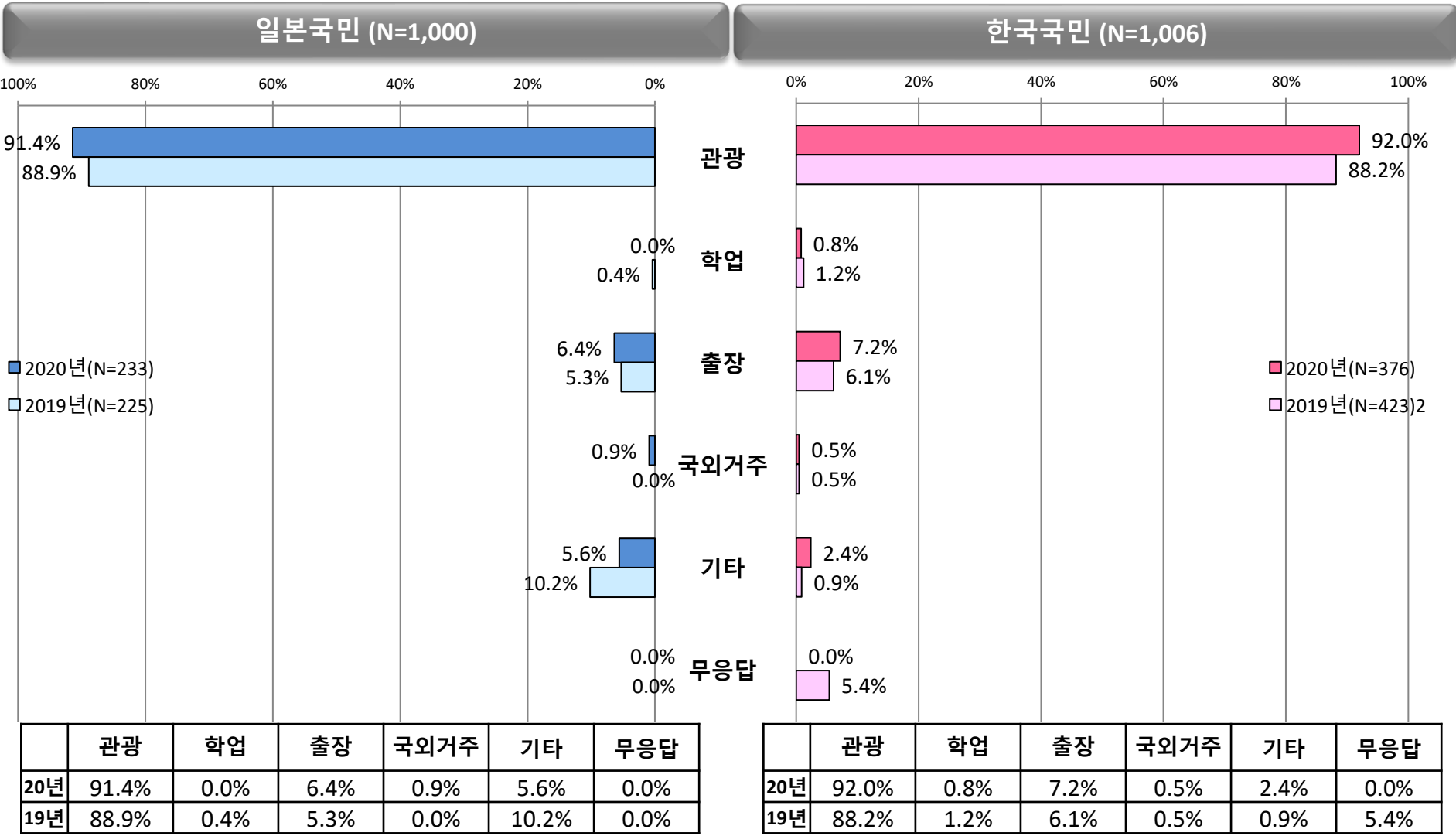
일본국민 (N=1,000)

한국국민 (N=1,006)



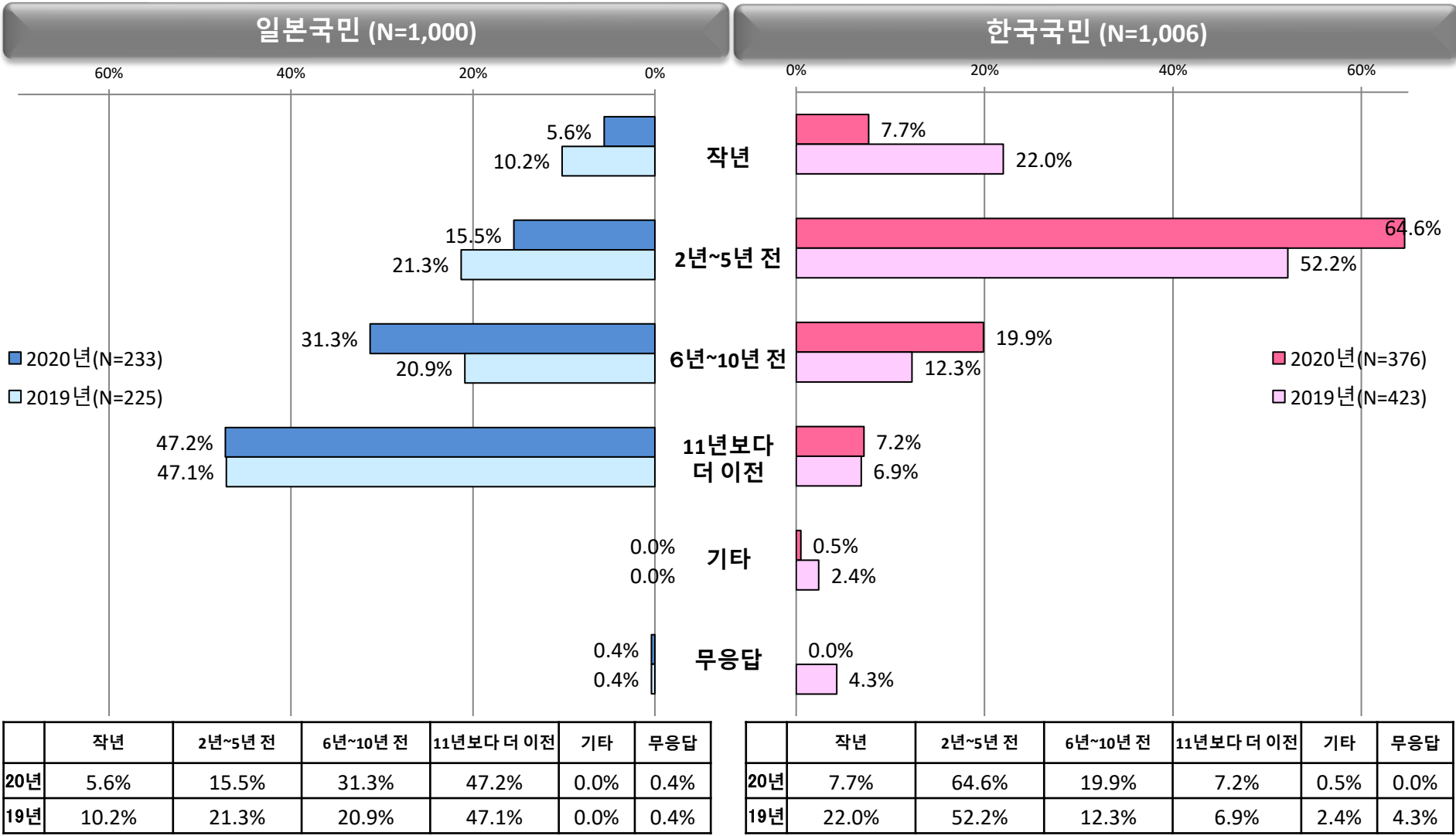
상대국 방문 목적

Q1-a. (문1에서 "일본(한국)"이라고 응답한 사람만) 상대국에 방문하신 목적은 무엇입니까【복수응답】



상대국 방문 시기

Q1-b. (문1에서 "일본(한국)"이라고 응답한 사람만) 마지막 방문은 언제였습니까?【단수응답】

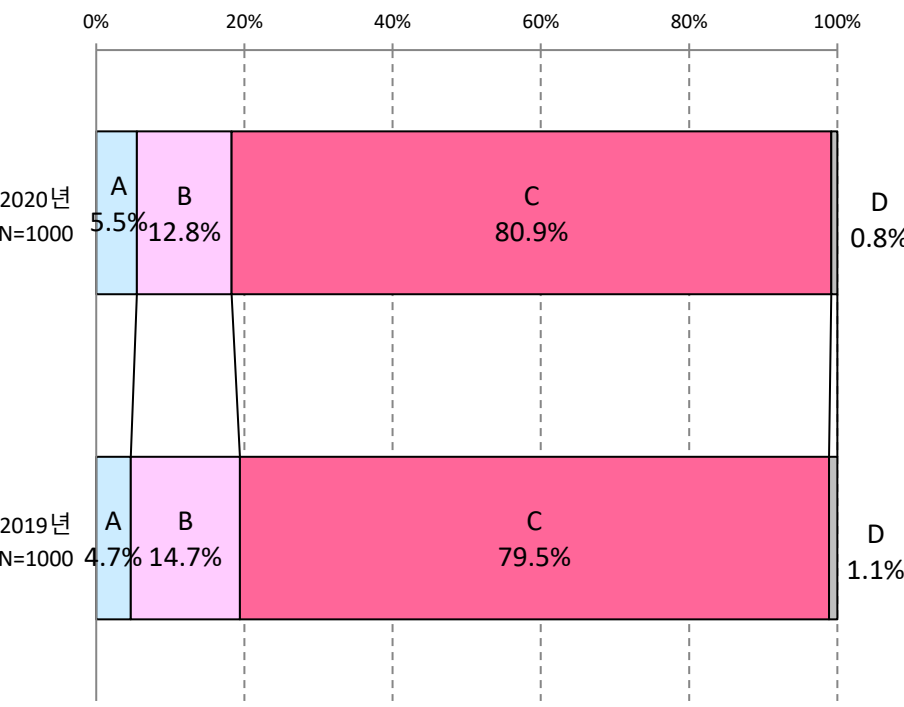


상대국의 지인 유무

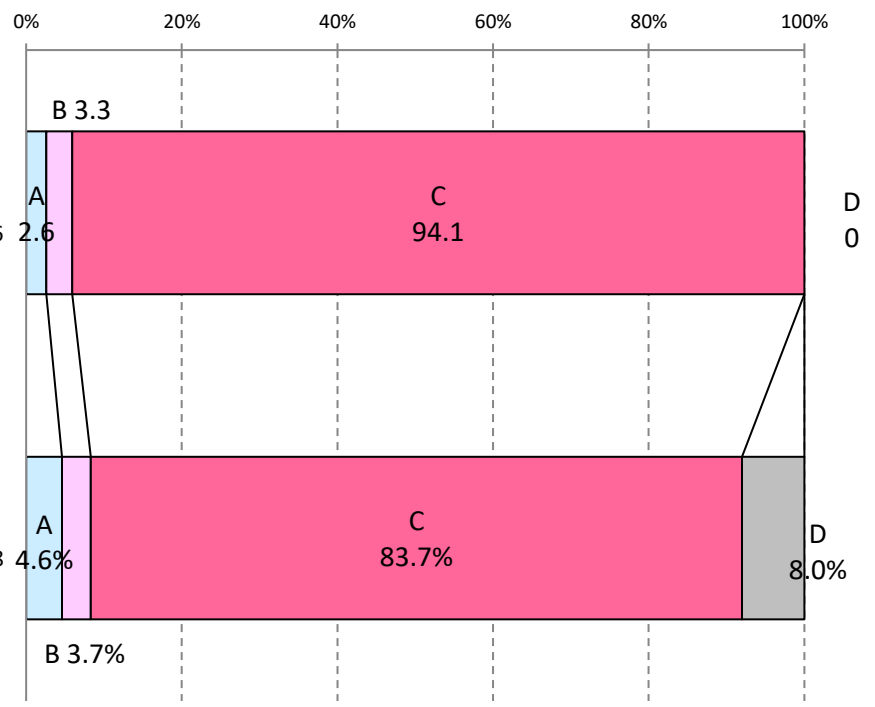
Q2. 귀하께서는 일본인(한국인) 친지 또는 지인이 있습니까?【단수응답】

일본국민 (N=1,000)

한국국민 (N=1,006)



	A	B	C	D
	매우 친한 친구 혹은 지인이 있다	종종 이야기를 나누는 친구 혹은 지인이 있다	없다(있던적도없다)	무응답
20년	5.5%	12.8%	80.9%	0.8%
19년	4.7%	14.7%	79.5%	1.1%



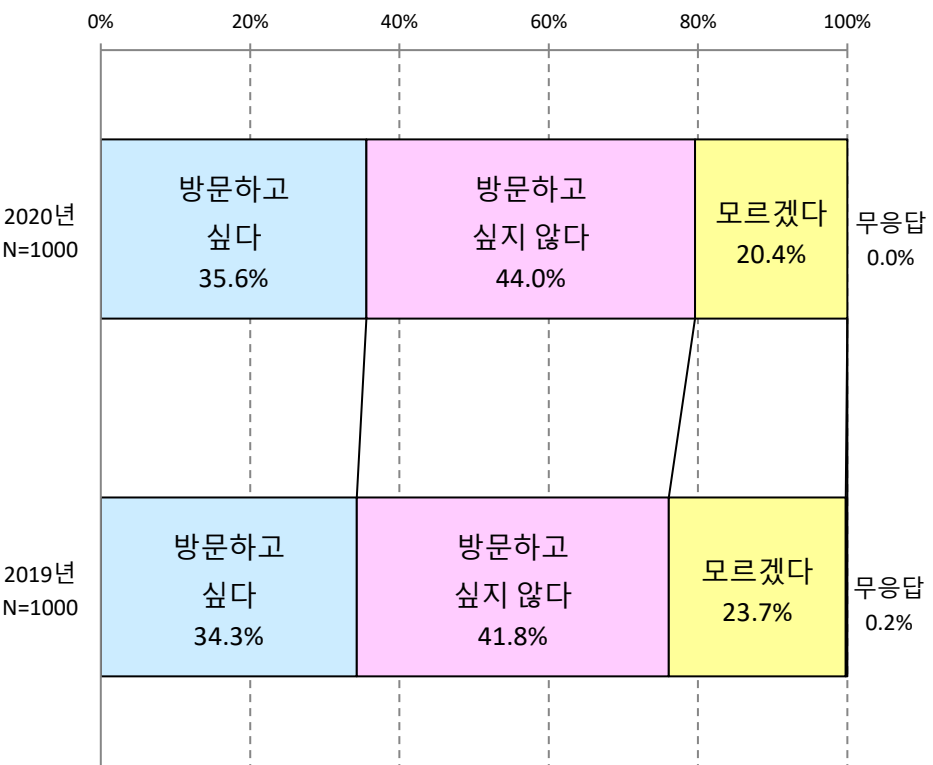
	A	B	C	D
	매우 친한 친구 혹은 지인이 있다	종종 이야기를 나누는 친구 혹은 지인이 있다	없다(있던적도없다)	무응답
20년	2.6%	3.3%	94.1%	0.0%
19년	4.6%	3.7%	83.7%	8.0%

상대국 방문 희망

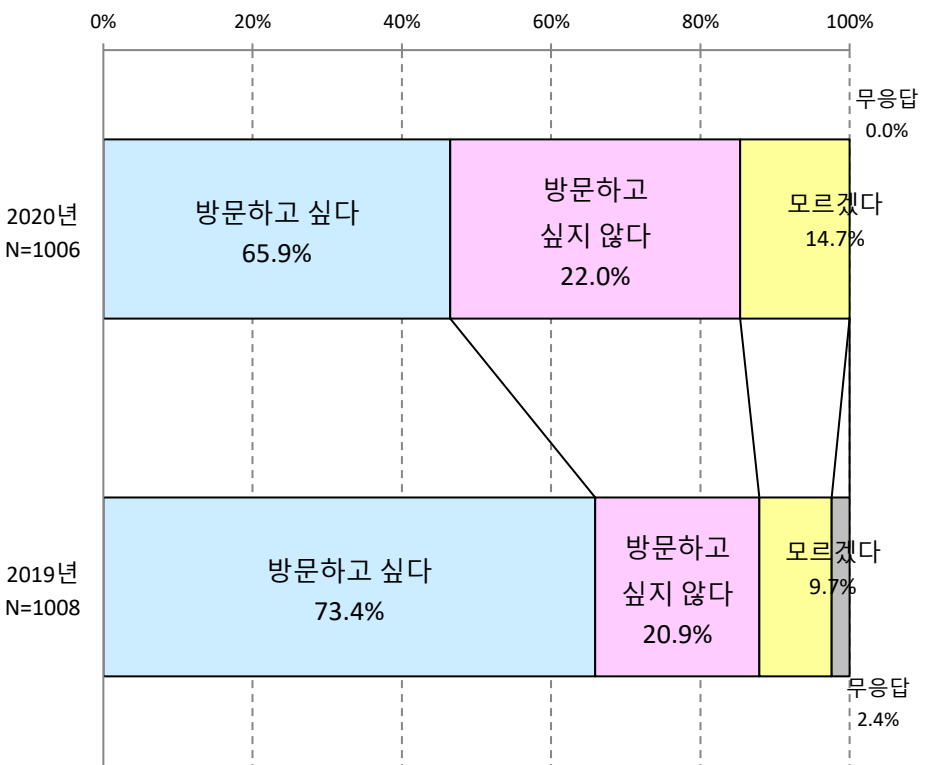
Q3. 귀하께서는 기회가 된다면 일본(한국)을 방문하고 싶습니까?【단수응답】

일본국민 (N=1,000)

한국국민 (N=1,006)



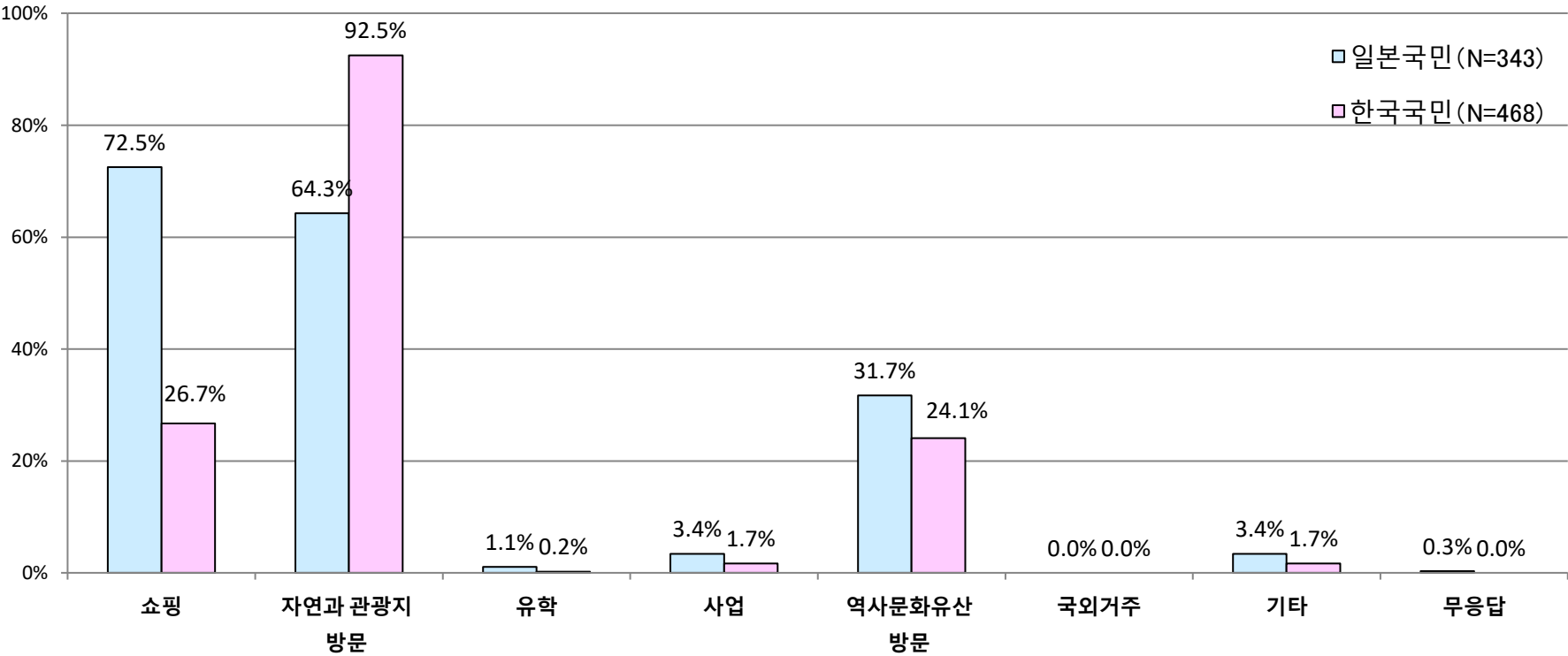
	방문하고 싶다	방문하고 싶지 않다	모르겠다	무응답
20년	35.6%	44.0%	20.4%	0.0%
19년	34.3%	41.8%	23.7%	0.2%



	방문하고 싶다	방문하고 싶지 않다	모르겠다	무응답
20년	65.9%	22.0%	14.7%	0.0%
19년	73.4%	20.9%	9.7%	2.4%

상대국 방문 희망 목적

Q3 -a. (문3에서 "방문하고 싶다"라고 응답한 사람만) 일본(한국)을 방문해서 무엇을 하고 싶습니까?
【복수응답】

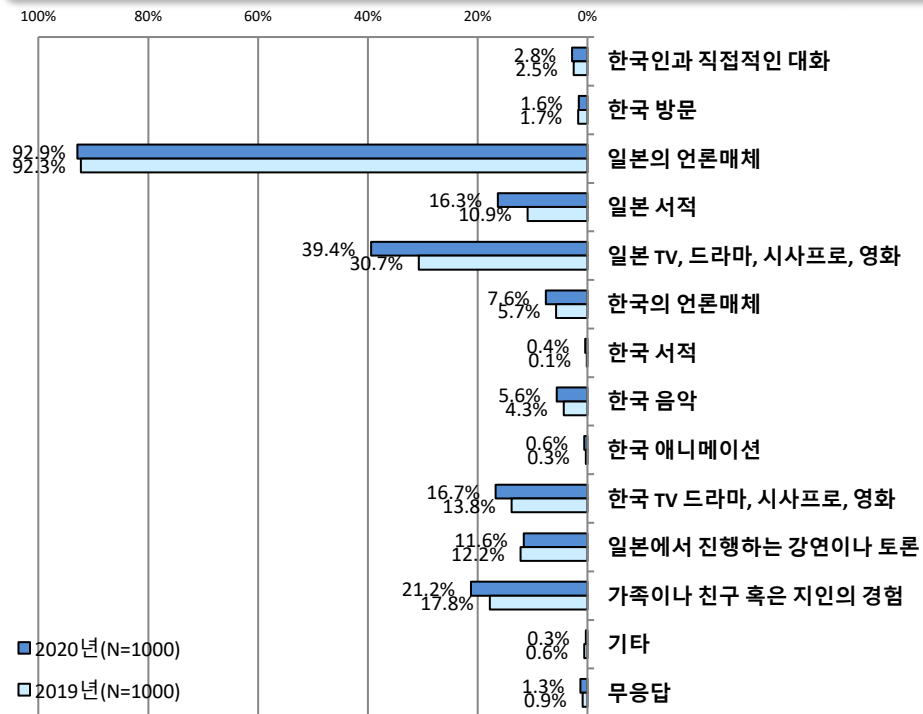


		쇼핑	자연과 관광지 방문	유학	사업	역사문화유산 방문	국외거주	기타	무응답
일본 국민	20년	72.5%	64.3%	1.1%	3.4%	31.7%	0.0%	3.4%	0.3%
	19년	73.8%	63.0%	1.5%	1.2%	25.9%	0.0%	7.3%	0.3%
한국 국민	20년	26.7%	92.5%	0.2%	1.7%	24.1%	0.0%	1.7%	0.0%
	19년	30.6%	92.2%	0.6%	1.7%	24.8%	0.3%	1.2%	0.9%

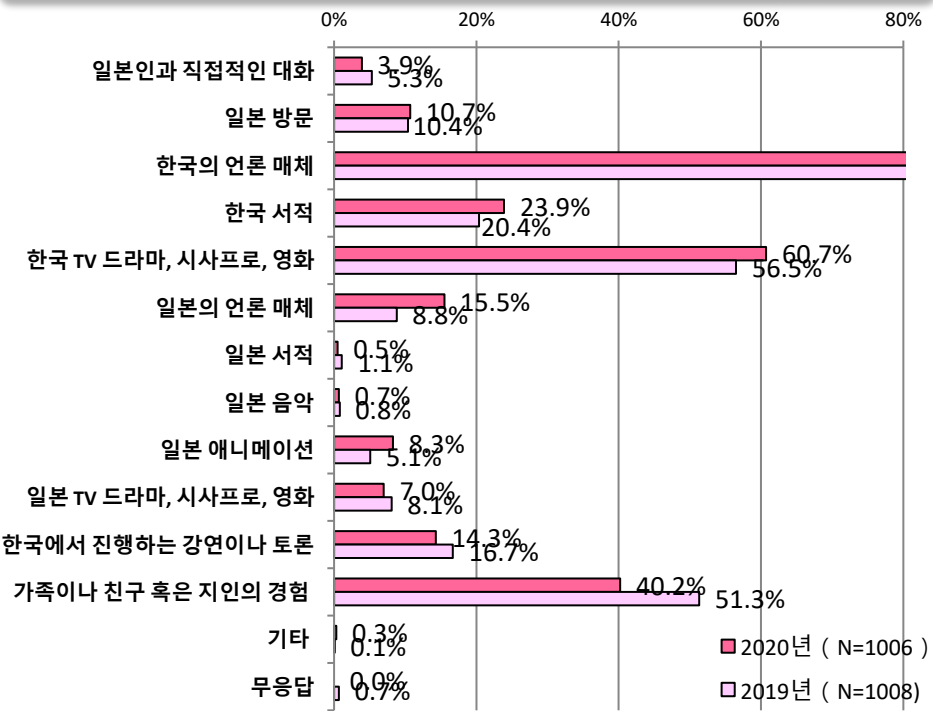
상대국 및 한일관계 관련 자료 습득 경로

Q4. 상대국이나 한일관계에 관한 정보를 주로 어떠한 경로로 얻으십니까?【3개까지 응답】

일본국민 (N=1,000)



한국국민 (N=1,006)



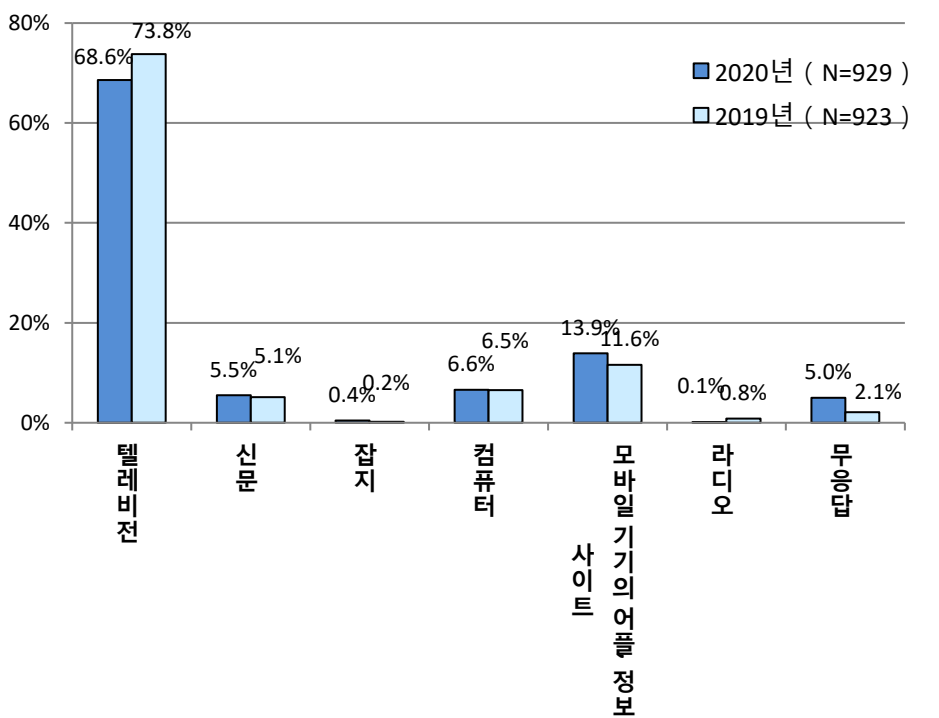
	한국인과 직접적인 대화	한국 방문	일본의 언론매체	일본 서적	일본 TV 드라마, 시사프로, 영화	한국의 언론매체	한국 서적	한국 음악	한국 애니메이션	한국 TV 드라마, 시사프로, 영화	일본에서 진행되는 강연이나 토론	가족이나 친구 혹은 지인의 경험	기타	무응답
20년	2.8%	1.6%	92.9%	16.3%	39.4%	7.6%	0.4%	5.6%	0.6%	16.7%	11.6%	21.2%	0.3%	1.3%
19년	2.5%	1.7%	92.3%	10.9%	30.7%	5.7%	0.1%	4.3%	0.3%	13.8%	12.2%	17.8%	0.6%	0.9%

	일본인과 직접적인 대화	일본 방문	한국의 언론매체	한국 서적	한국 TV 드라마, 시사프로, 영화	일본의 언론매체	일본 서적	일본 음악	일본 애니메이션	일본 TV 드라마, 시사프로, 영화	한국에서 진행되는 강연이나 토론	가족이나 친구 혹은 지인의 경험	기타	무응답
20년	3.9%	10.7%	94.7%	23.9%	60.4%	15.5%	0.5%	0.7%	8.3%	7.0%	14.3%	40.2%	0.3%	0.0%
19년	5.3%	10.4%	92.0%	20.4%	56.5%	8.8%	1.1%	0.8%	5.1%	8.1%	16.7%	51.3%	0.1%	0.7%

정보 습득 시 활용하는 언론 매체

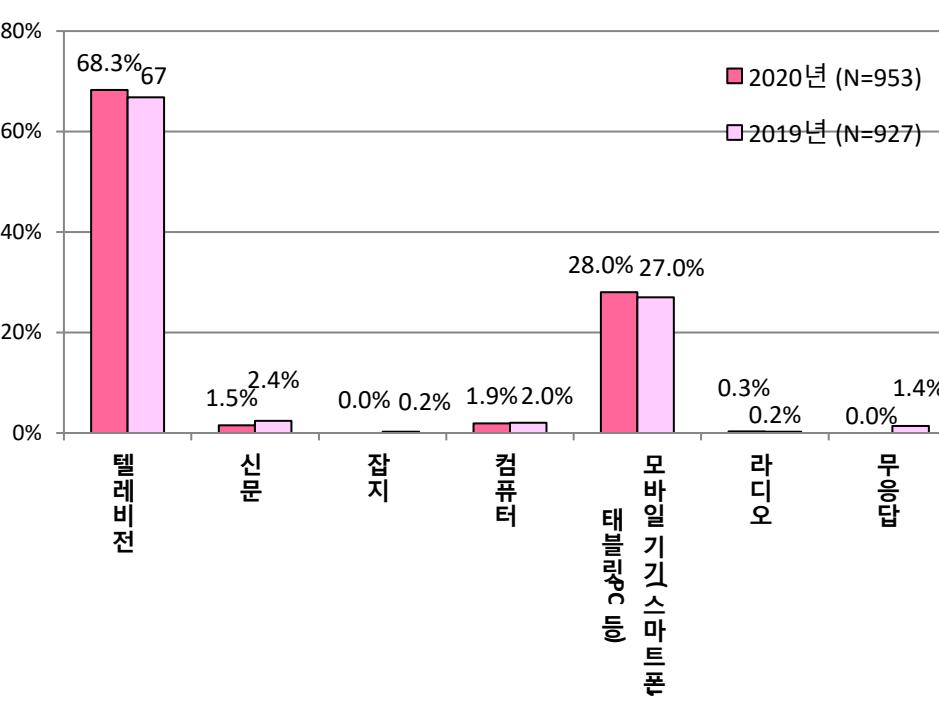
Q 4 -a. (문4에서 자국의 언론매체를 통해 정보를 얻는다고 응답한 사람만) 한일관계에 관한 정보를 가장 많이 접하시는 언론매체는 무엇입니까?【단수응답】

일본국민 (N=1,000)



	텔레비전	신문	잡지	컴퓨터	모바일 기기 (스마트폰, 태블릿PC 등)	라디오	무응답
20년	3.2%	22.7%	30.5%	15.8%	27.3%	0.5%	
19년	73.8%	5.1%	0.2%	6.5%	11.6%	0.8%	2.1%

한국국민 (N=1,006)

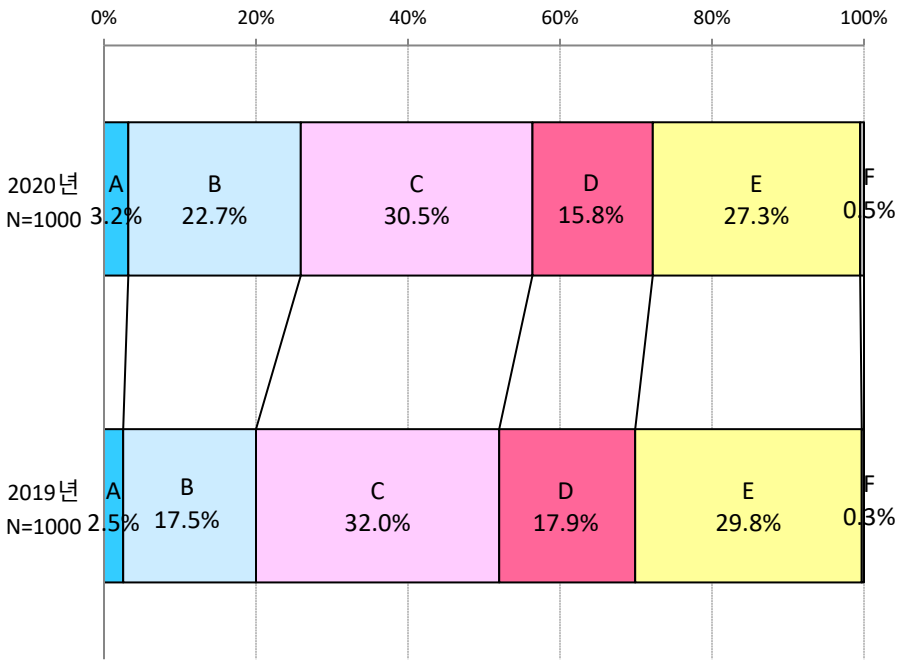


	텔레비전	신문	잡지	컴퓨터	모바일 기기 (스마트폰, 태블릿PC 등)	라디오	무응답
20년	68.3%	1.5%	0.0%	1.9%	28.0%	0.3%	0.0%
19년	66.8%	2.4%	0.2%	2.0%	27.0%	0.2%	1.4%

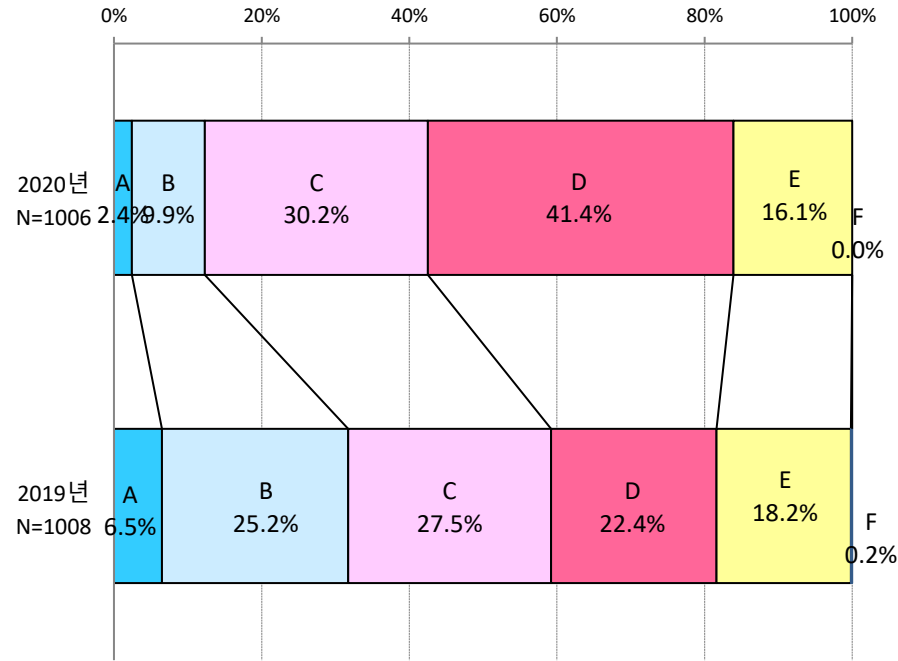
상대국에 대한 인상

Q5. 귀하께서는 상대국에 대해 어떠한 인상을 가지고 있습니까?【단수응답】

일본국민 (N=1,000)



한국국민 (N=1,006)

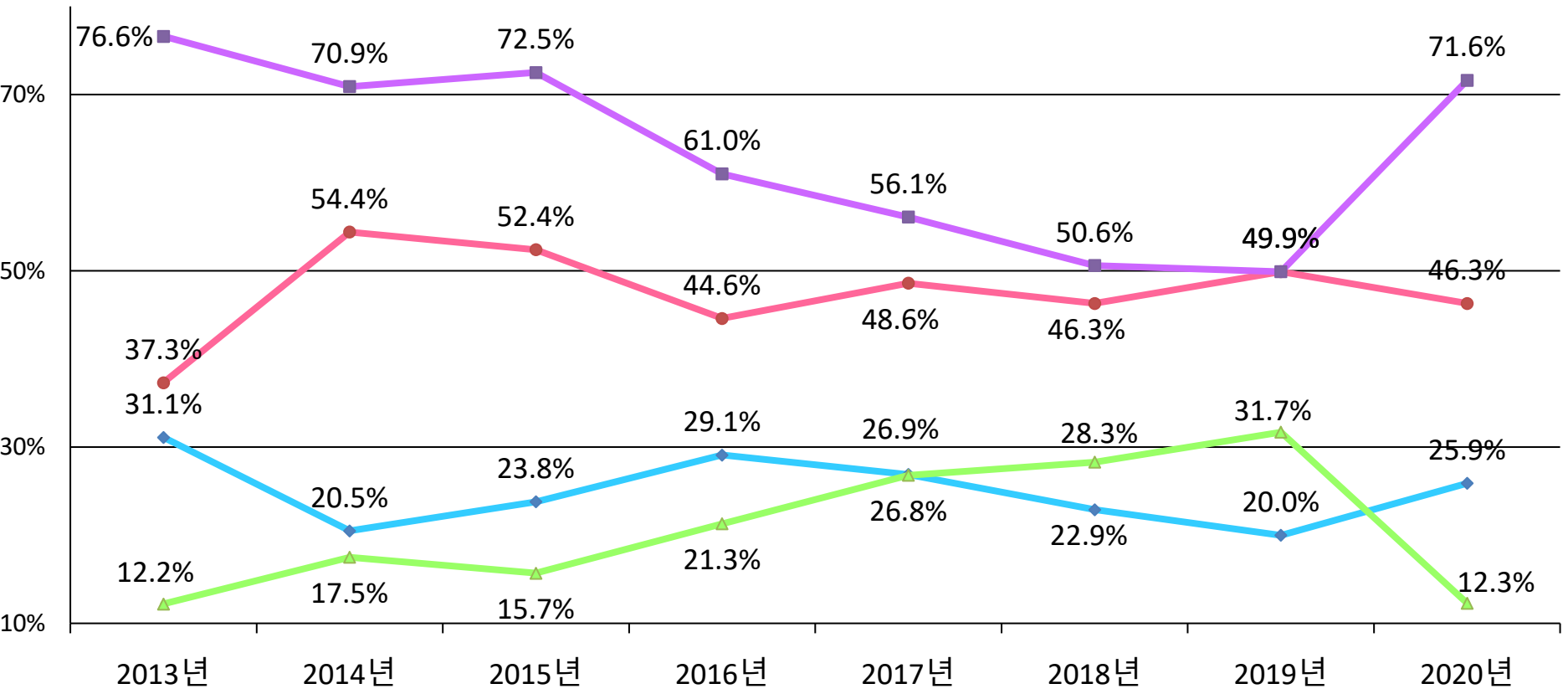


	A	B	C	D	E	F
	좋은 인상을 가지고 있다	대체로 좋은 인상을 가지고 있다	대체로 좋지 않은 인상을 가지고 있다	좋지 않은 인상을 가지고 있다	어느 쪽도 아니다	무응답
20년	3.2%	22.7%	30.5%	15.8%	27.3%	0.5%
19년	2.5%	17.5%	32.0%	17.9%	29.8%	0.3%

	A	B	C	D	E	F
	좋은 인상을 가지고 있다	대체로 좋은 인상을 가지고 있다	대체로 좋지 않은 인상을 가지고 있다	좋지 않은 인상을 가지고 있다	어느 쪽도 아니다	무응답
20년	2.4%	9.9%	30.2%	41.4%	16.1%	0.0%
19년	6.5%	25.2%	27.5%	22.4%	18.2%	0.2%

상대국에 대한 인상('13~'20)

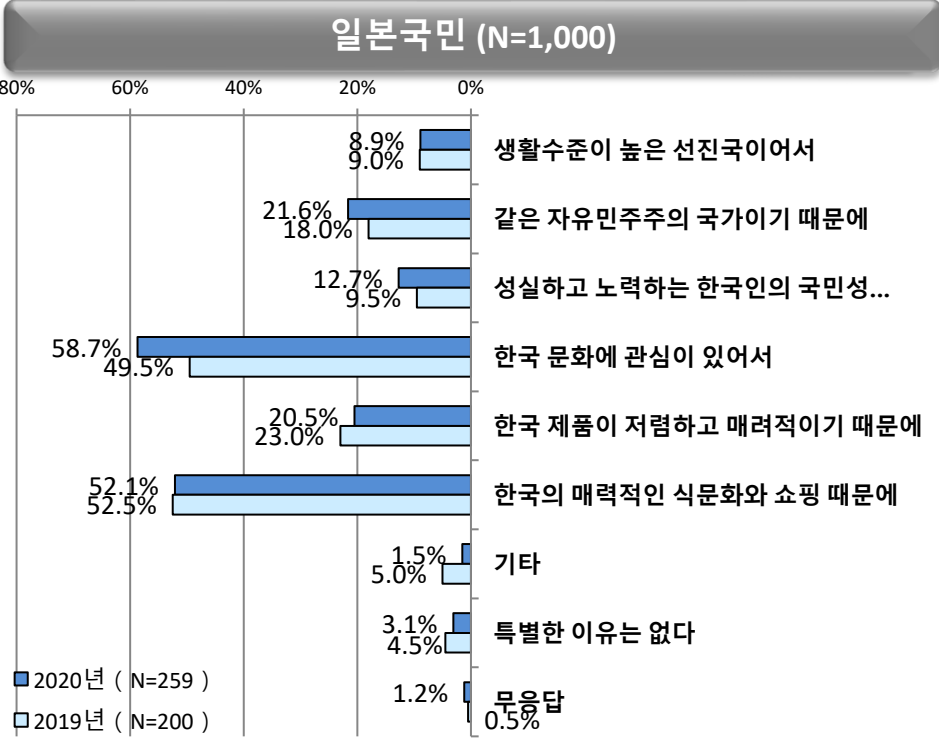
Q5. 귀하께서는 상대국에 대해 어떠한 인상을 가지고 있습니까?【단수응답】



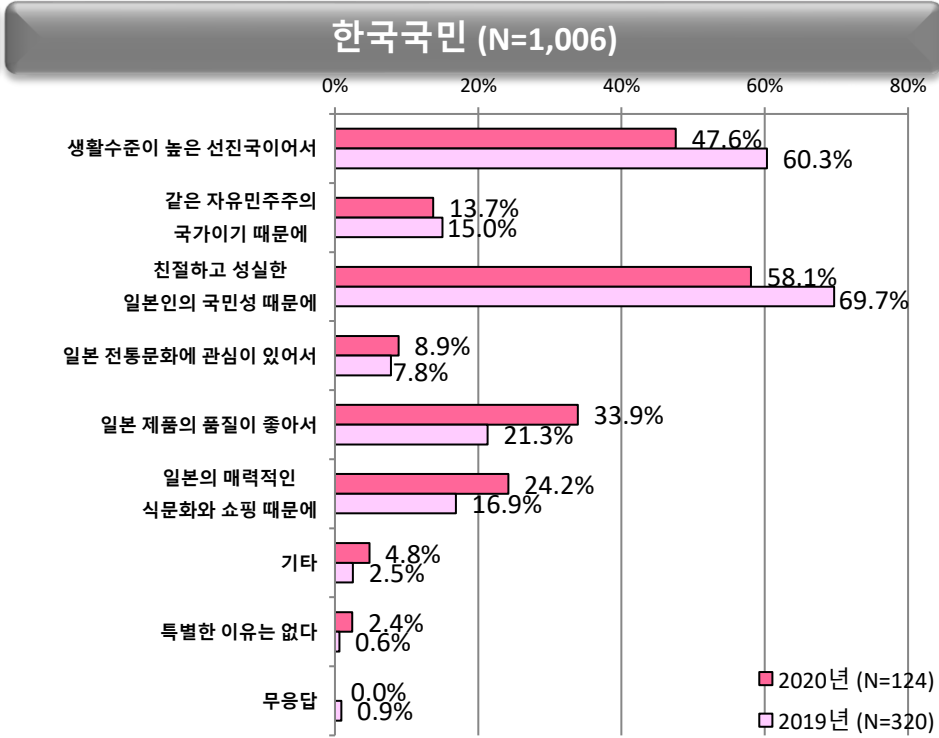
◆ 일본 여론: 좋은 인상 ● 일본 여론: 좋지 않은 인상 ▲ 한국 여론: 좋은 인상 ■ 한국 여론: 좋지 않은 인상

좋은 인상을 가지고 있는 이유

Q5- a. (Q 5 에서 좋은 인상을 가지고 있다고 응답한 사람만) 상대국에 좋은 인상을 가지게 된 이유는 무엇입니까?【2 개까지 응답】



	생활수준이 높은 선진국이어서	같은 자유민주주의 국가이기 때문에	성실하고 노력하는 한국인의 국민성 때문에	한국 문화에 관심이 있어서	한국 제품이 저렴하고 매력적이기 때문에	한국의 매력적인 식문화와 쇼핑 때문에	기타	특별한 이유는 없다	무응답
20년	8.9%	21.6%	12.7%	58.7%	20.5%	52.1%	1.5%	3.1%	1.2%
19년	9.0%	18.0%	9.5%	49.5%	23.0%	52.5%	5.0%	4.5%	0.5%

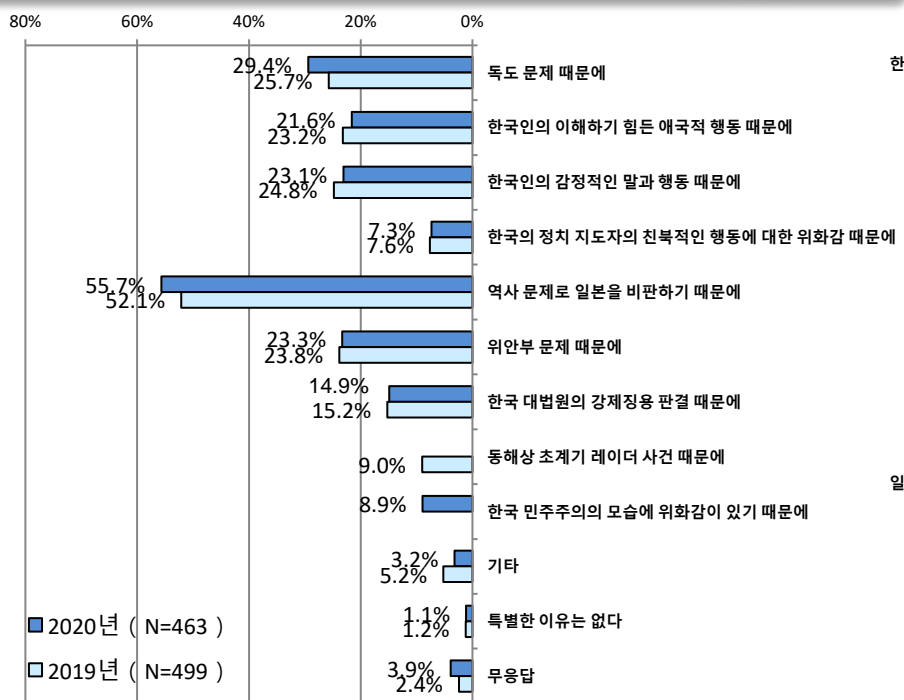


	생활수준이 높은 선진국이어서	같은 자유민주주의 국가이기 때문에	친절하고 성실한 일본인의 국민성 때문에	일본 전통 문화에 관심이 있어서	일본 제품의 품질이 좋아서	일본의 매력적인 식문화와 쇼핑 때문에	기타	특별한 이유는 없다	무응답
20년	47.6%	13.7%	58.1%	8.9%	33.9%	24.2%	4.8%	2.4%	0.0%
19년	60.3%	15.0%	69.7%	7.8%	21.3%	16.9%	2.5%	0.6%	0.9%

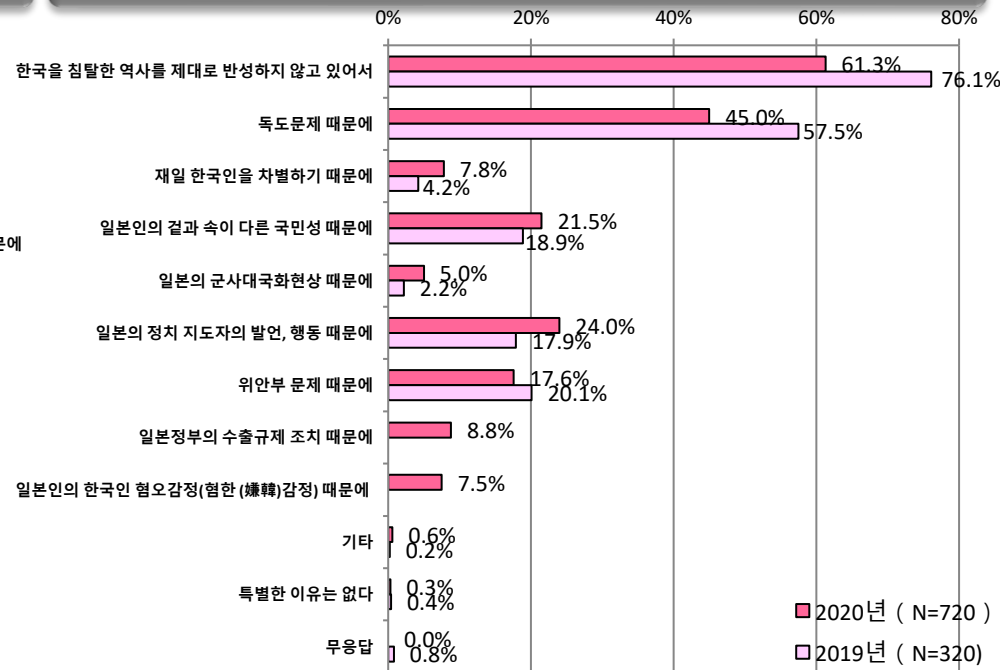
좋지 않은 인상을 가지고 있는 이유

Q5 -b. (Q5에서 좋지 않은 인상을 가지고 있다고 응답한 사람만) 상대국에 좋지 않은 인상을 가지게 된 이유는 무엇입니까?【2개까지 응답】

일본국민 (N=1,000)



한국국민 (N=1,006)



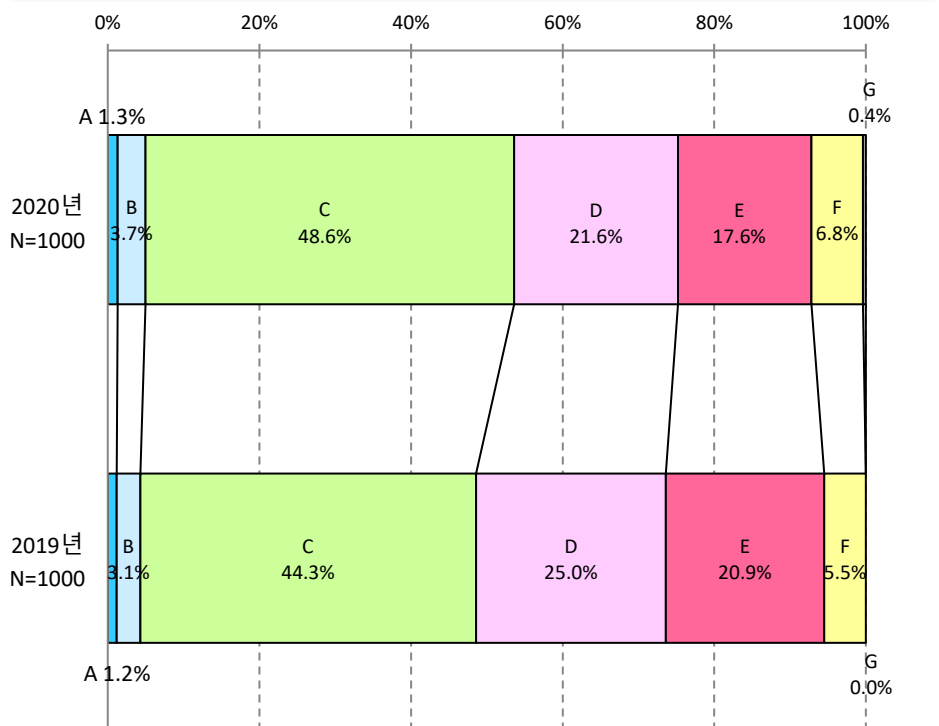
	독도문제 때문에	한국인의 이해하기 힘든 애국적 행동 때문에	한국인의 감정적인 말과 행동 때문에	한국의 정치 지도자의 친북적인 행동에 대한 위화감 때문에	역사문제 로 일본을 비판하기 때문에	위안부 문제 때문에	한국 대법원의 강제징용 판결 때문에	동해상 초계기 레이더 사건 때문에	한국 민주주의의 모습에 위화감이 있기 때문	기타	특별한 이유는 없다	무응답
20년	29.4%	21.6%	23.1%	7.3%	55.7%	23.3%	14.9%	-	8.9%	3.2%	1.1%	3.9%
19년	25.7%	23.2%	24.8%	7.6%	52.1%	23.8%	15.2%	9.0%	-	5.2%	1.2%	2.4%

	한국을 침탈한 역사를 제대로 반성하지 않고 있어서	독도문제 때문에	재일한국 인을 차별하기 때문에	일본인의 결과 속이 다른 국민성 때문에	일본이 군사대국화 현상을 지향하고 있기 때문에	일본의 정치 지도자의 발언, 행동 때문에	위안부 문제 때문에	일본정 부의 수출규 제 조치 때문에	일본인의 한국인 혐오감정(혐한 (嫌韓)감정) 때문에	기타	특별한 이유는 없다	무응답
20년	61.3%	45.0%	7.8%	21.5	5.0%	24.0%	17.6%	8.8%	7.5%	0.6%	0.3%	0.0%
19년	76.1%	57.5%	4.2%	18.9%	2.2%	17.9%	20.1%	-	-	0.2%	0.4%	0.8%

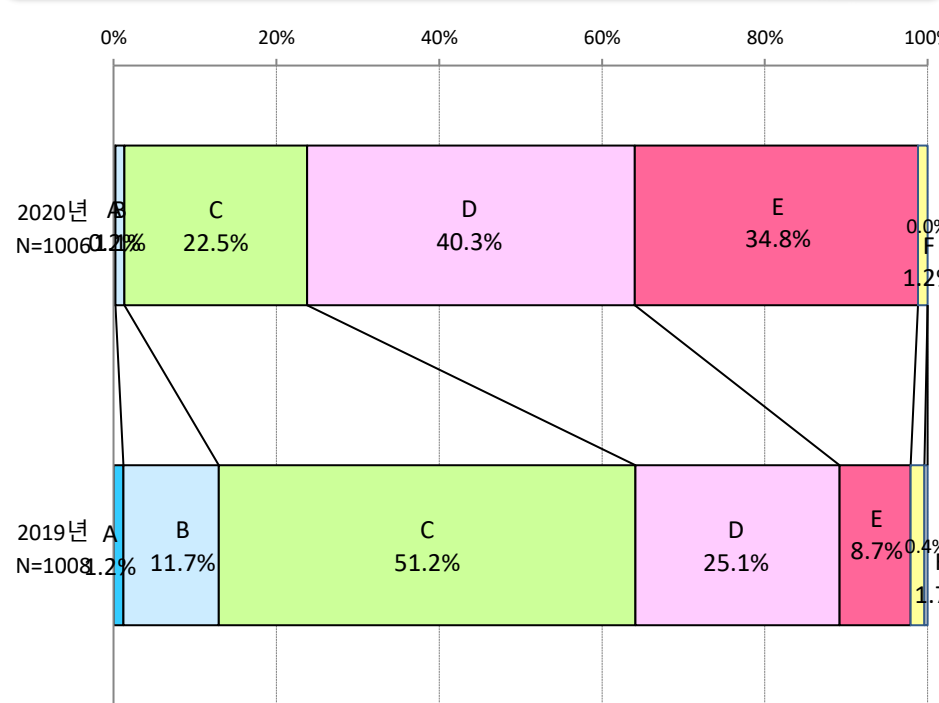
상대국에 대한 인상 변화('19~'20)

Q6_1. 올 한 해 동안 아래 항목에 해당하는 귀하의 인상이 어떻게 변했는지 응답해 주십시오 【단수응답】
(가) 상대국에 대한 인상

일본국민 (N=1,000)



한국국민 (N=1,006)



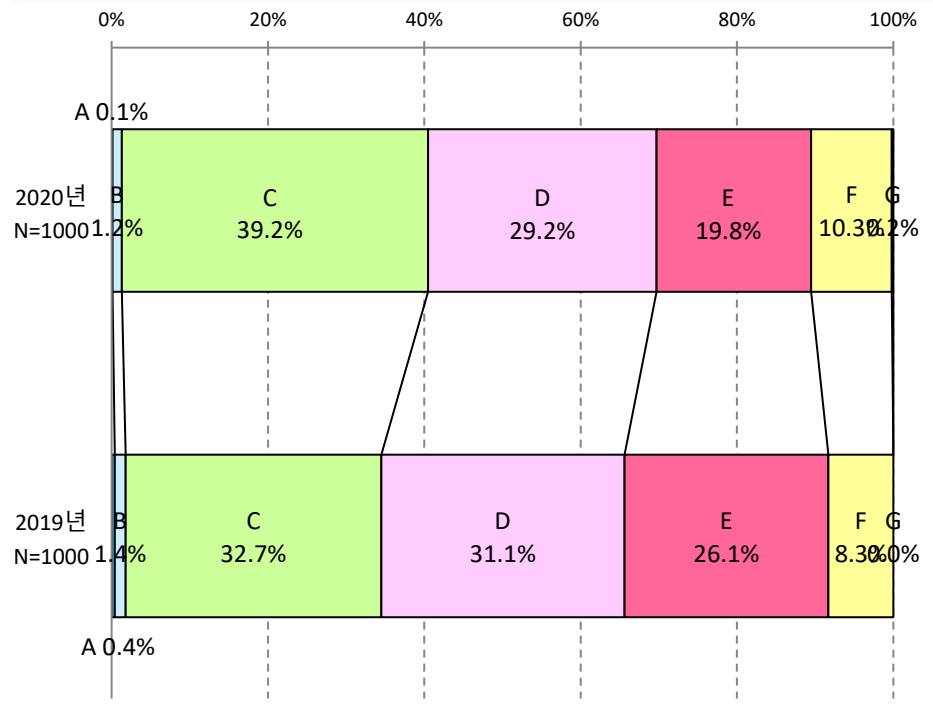
	A	B	C	D	E	F	G
	좋아졌다	대체로 좋아졌다	어느 쪽도 아니다	대체로 나빠졌다	나빠졌다	모르겠다	무응답
20년	1.3%	3.7%	48.6%	21.6%	17.6%	6.8%	0.4%
19년	1.2%	3.1%	44.3%	25.0%	20.9%	5.5%	0.0%

	A	B	C	D	E	F	G
	좋아졌다	대체로 좋아졌다	어느 쪽도 아니다	대체로 나빠졌다	나빠졌다	모르겠다	무응답
20년	0.2%	1.1%	22.5%	40.3%	34.8%	1.2%	0.0%
19년	1.2%	11.7%	51.2%	25.1%	8.7%	1.7%	0.4%

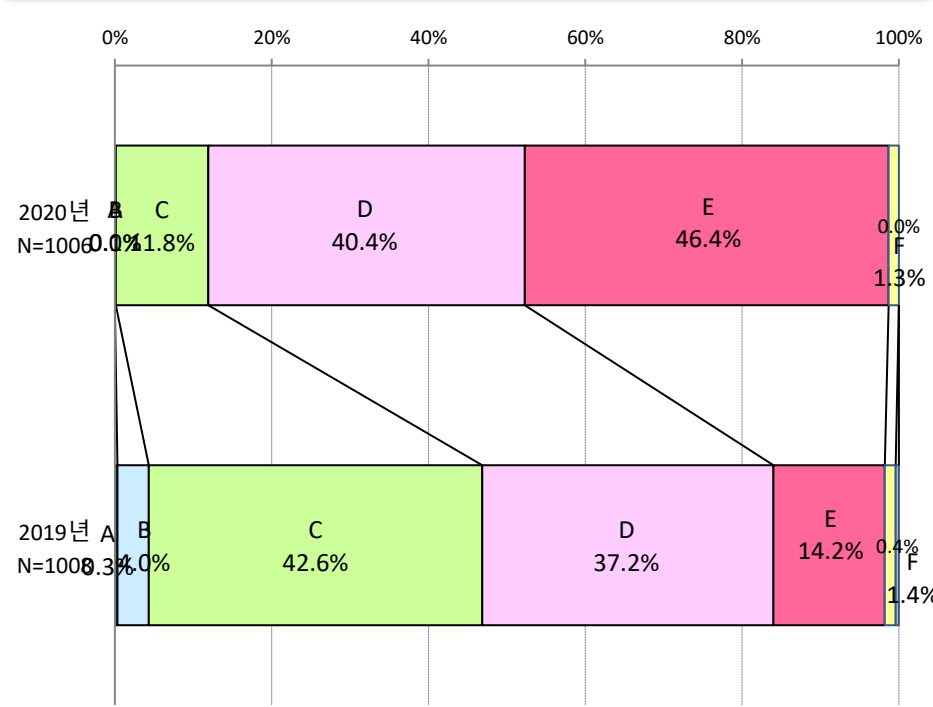
한일관계에 대한 인상 변화('19~'20)

Q6_2. 올 한 해 동안 아래 항목에 해당하는 귀하의 인상이 어떻게 변했는지 응답해 주십시오 【단수응답】
(나) 한일관계

일본국민 (N=1,000)



한국국민 (N=1,006)

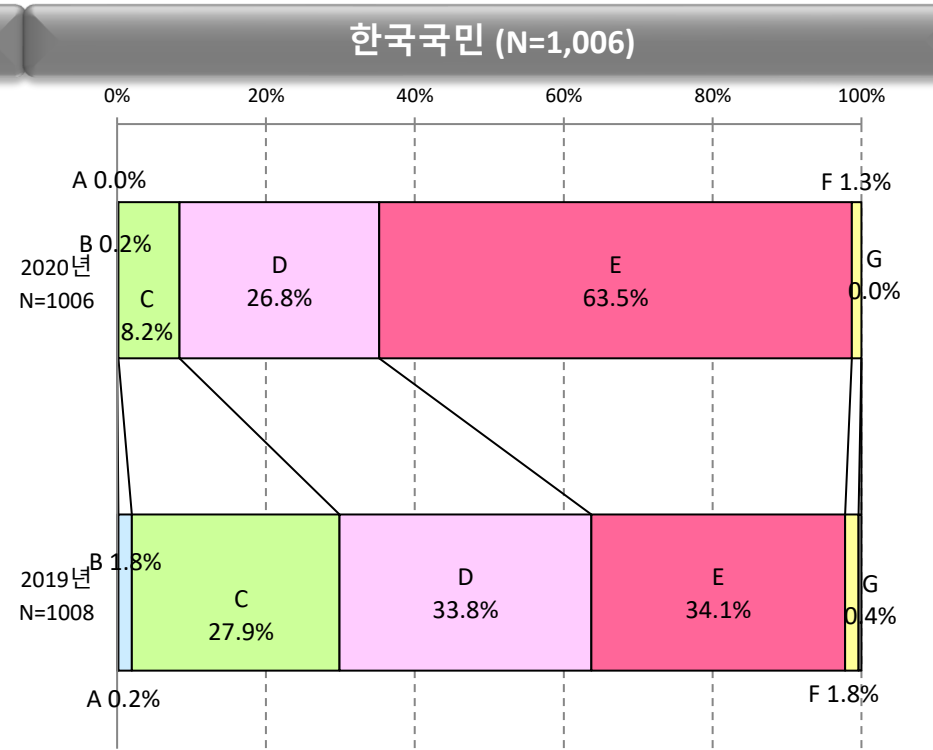
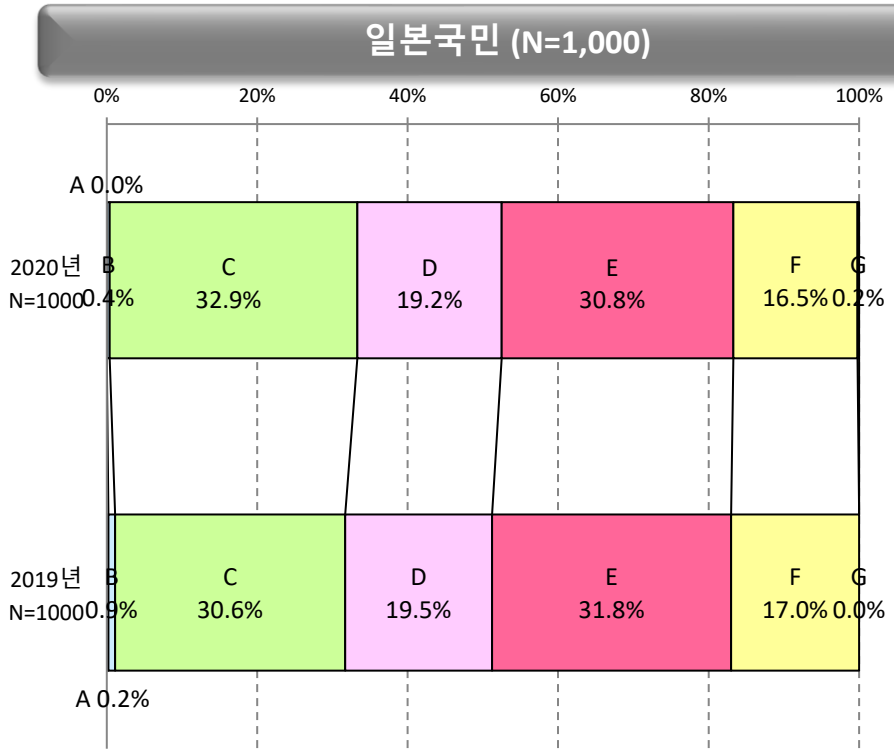


	A	B	C	D	E	F	G
	좋아졌다	대체로 좋아졌다	어느 쪽도 아니다	대체로 나빠졌다	나빠졌다	모르겠다	무응답
20년	0.1%	1.2%	39.2%	29.2%	19.8%	10.3%	0.2%
19년	0.4%	1.4%	32.7%	31.1%	26.1%	8.3%	0.0%

	A	B	C	D	E	F	G
	좋아졌다	대체로 좋아졌다	어느 쪽도 아니다	대체로 나빠졌다	나빠졌다	모르겠다	무응답
20년	0.0%	0.1%	11.8%	40.4%	46.4%	1.3%	0.0%
19년	0.3%	4.0%	42.6%	37.2%	14.2%	1.4%	0.4%

상대국 정치 지도자에 대한 인상 변화('19~'20)

Q6_3. 올 한 해 동안 아래 항목에 해당하는 귀하의 인상이 어떻게 변했는지 응답해 주십시오 【단수응답】
(다) 상대국 정치 지도자(문재인 대통령, 아베 신조 일본 총리)

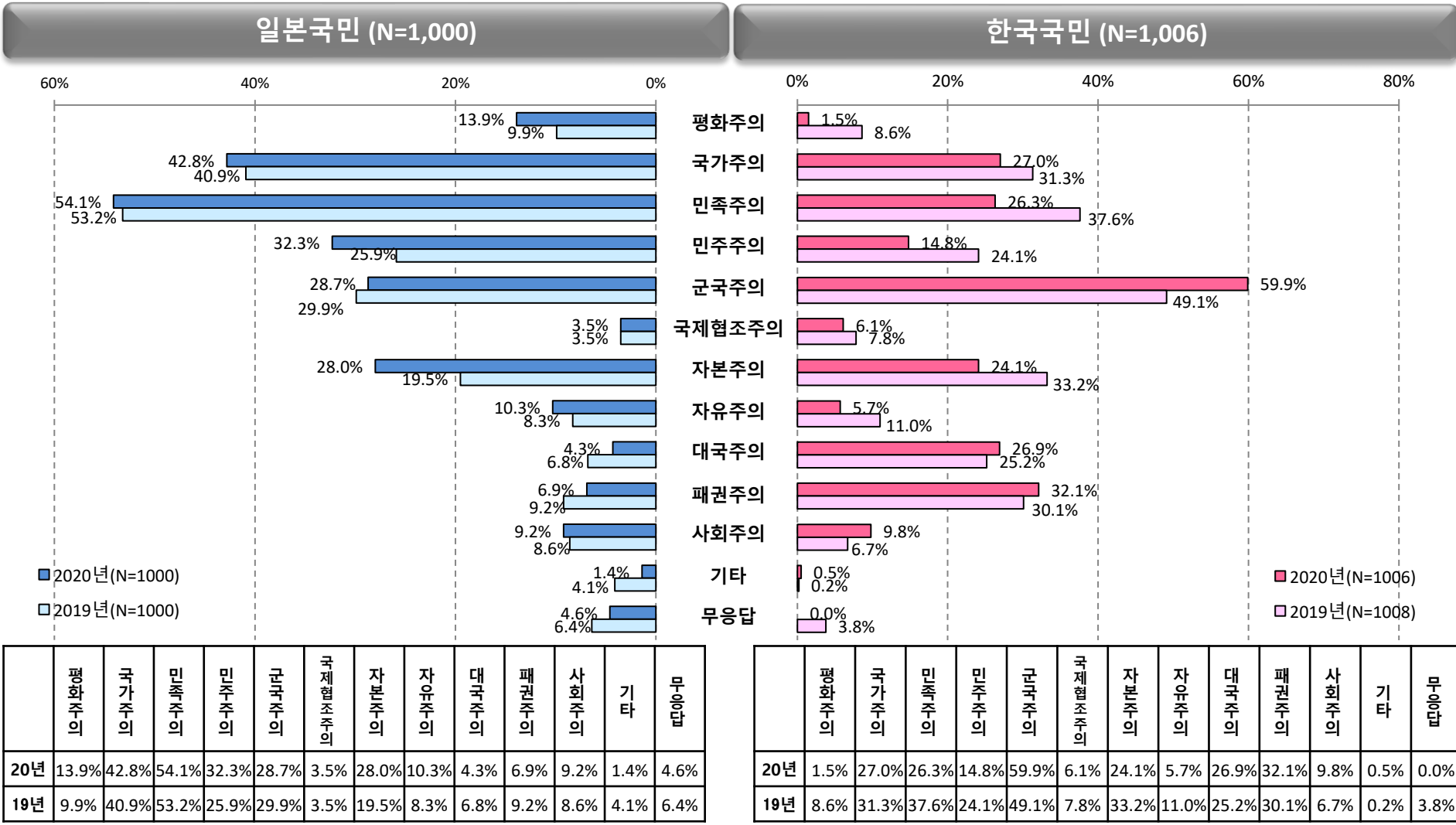


	A	B	C	D	E	F	G
	좋아졌다	대체로 좋아졌다	어느 쪽도 아니다	대체로 나빠졌다	나빠졌다	모르겠다	무응답
20년	0.0%	0.4%	32.9%	19.2%	30.8%	16.5%	0.2%
19년	0.2%	0.9%	30.6%	19.5%	31.8%	17.0%	0.0%

	A	B	C	D	E	F	G
	좋아졌다	대체로 좋아졌다	어느 쪽도 아니다	대체로 나빠졌다	나빠졌다	모르겠다	무응답
20년	0.0%	0.2%	8.2%	26.8%	63.5%	1.3%	0.0%
19년	0.2%	1.8%	27.9%	33.8%	34.1%	1.8%	0.4%

상대국의 사회 및 정치체제에 대한 인식

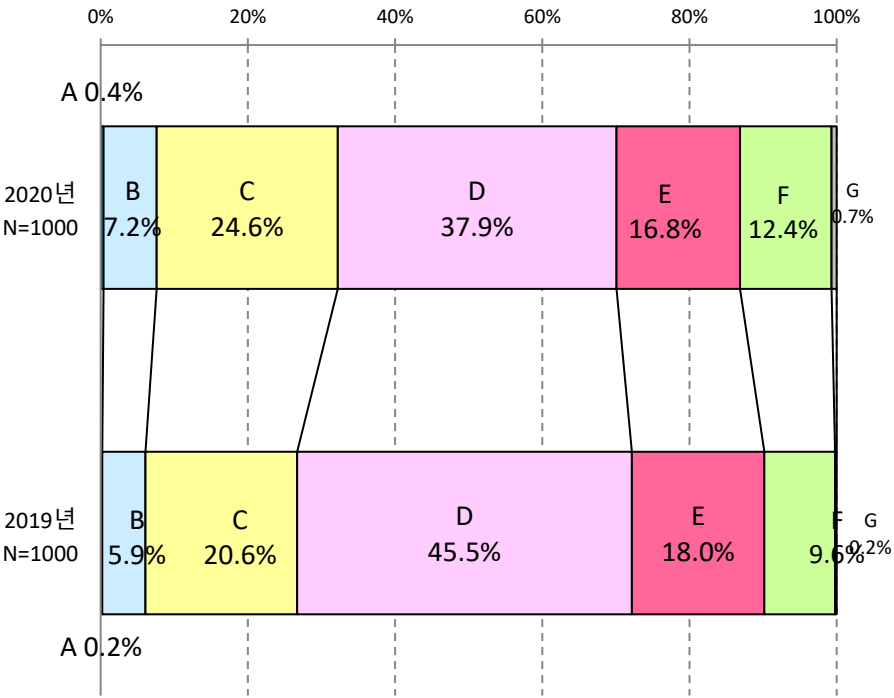
Q 7. 현재 상대국의 정치와 사회의 운영방식은 어떻게 되어있다고 생각하십니까?【 3 개까지 응답】



현재의 한일관계

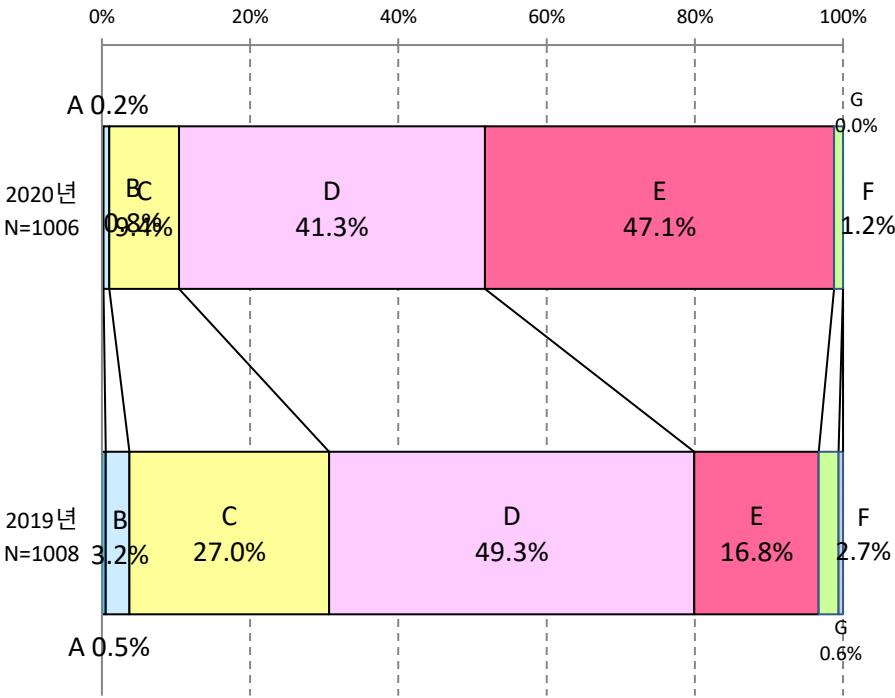
Q8. 현재 한국과 일본의 관계가 어떠하다고 생각하십니까?【단수응답】

일본국민 (N=1,000)



	A	B	C	D	E	F	G
	매우 좋다	약간 좋다	보통이다	약간 나쁘다	매우 나쁘다	모르겠다	무응답
20년	0.4%	7.2%	24.6%	37.9%	16.8%	12.4%	0.7%
19년	0.2%	5.9%	20.6%	45.5%	18.0%	9.6%	0.2%

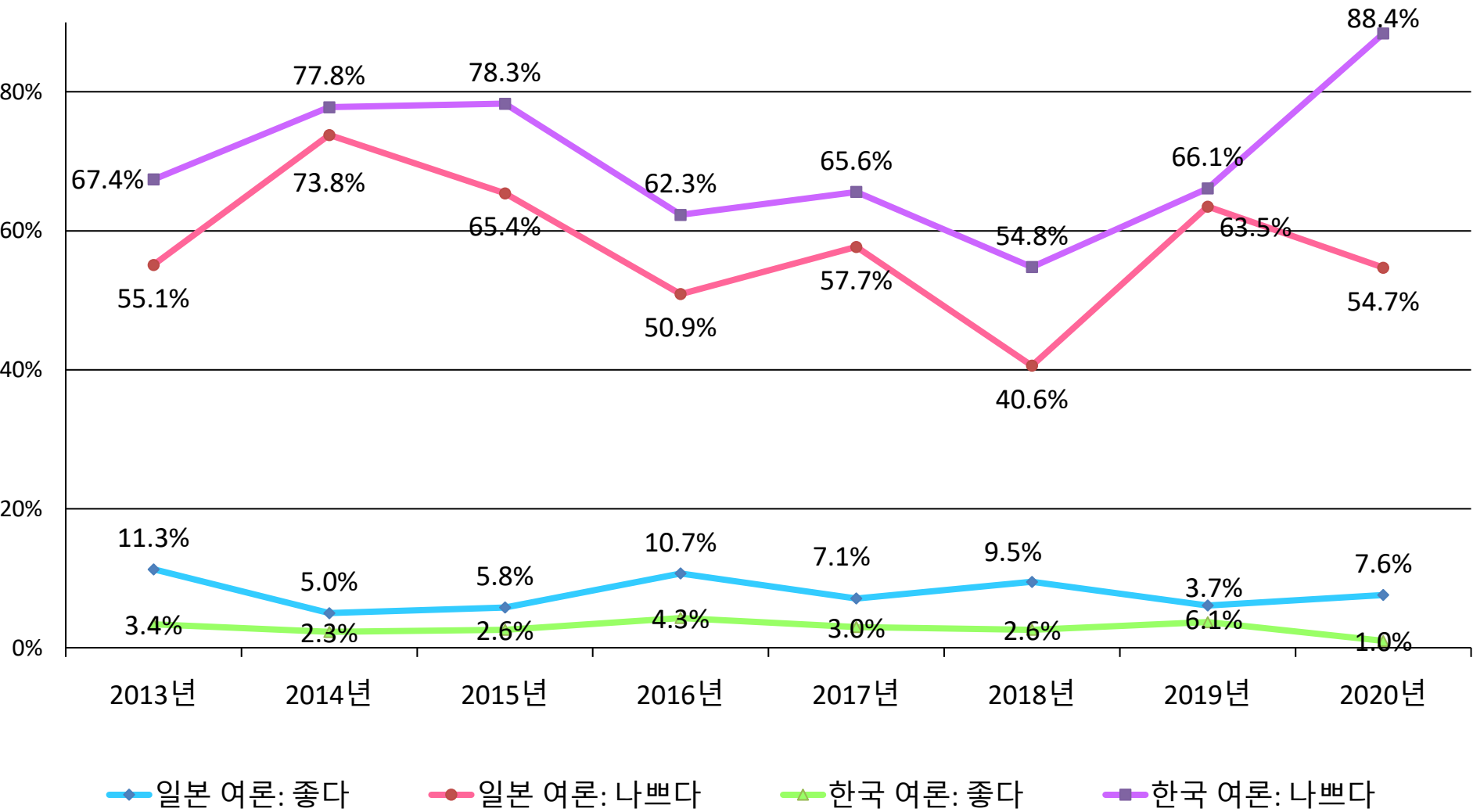
한국국민 (N=1,006)



	A	B	C	D	E	F	G
	매우 좋다	약간 좋다	보통이다	약간 나쁘다	매우 나쁘다	모르겠다	무응답
20년	0.2%	0.8%	9.4%	41.3%	47.1%	1.2%	0.0%
19년	0.5%	3.2%	27.0%	49.3%	16.8%	2.7%	0.6%

현재의 한일관계('13~'20)

Q8. 현재 한국과 일본의 관계가 어떠하다고 생각하십니까?【단수응답】

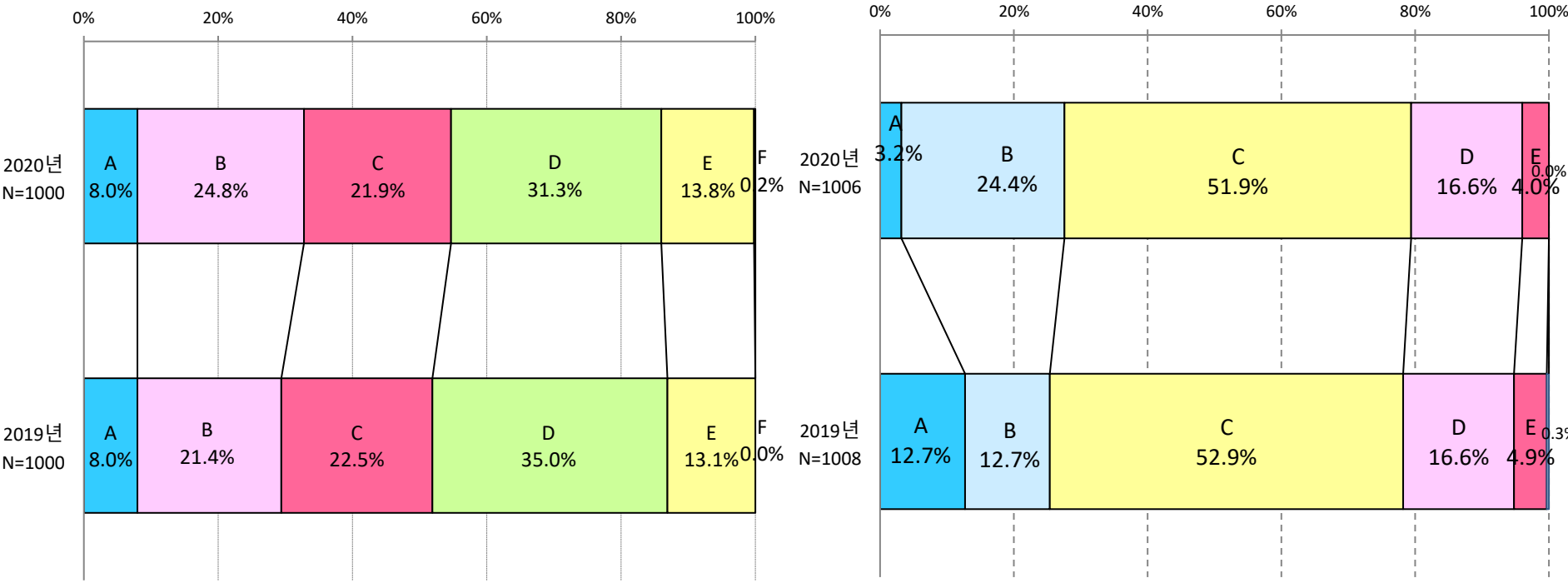


상대국을 우호국이라고 생각하는지 여부

Q9.귀하께서는 한국을 일본의 우호국이라고 생각하십니까? 【단수응답】

일본국민 (N=1,000)

한국국민 (N=1,006)



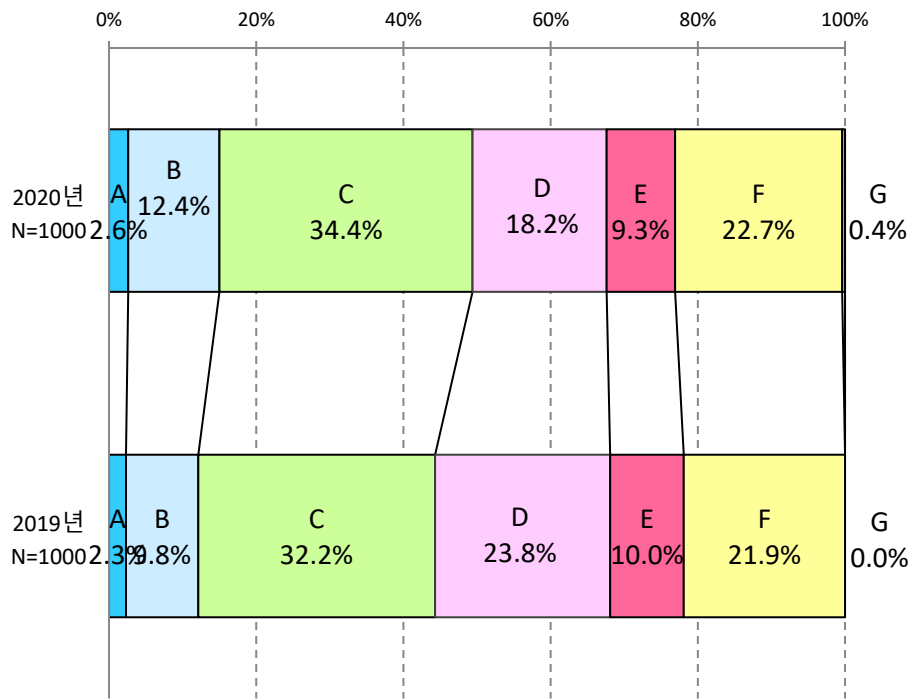
	A	B	C	D	E	F
	우호국이라고 생각한다	예전부터 우호국이었지 만 현재는 그렇지 않다	예전부터 우호국이라 생각했던 적이 없다	어느 쪽도 아니다	모르겠다	무응답
20년	8.0%	24.8%	21.9%	31.3%	13.8%	0.2%
19년	8.0%	21.4%	22.5%	35.0%	13.1%	0.0%

	A	B	C	D	E	F
	우호국이라고 생각한다	예전부터 우호국이었지 만 현재는 그렇지 않다	예전부터 우호국이라 생각했던 적이 없다	어느 쪽도 아니다	모르겠다	무응답
20년	3.2%	24.4%	51.9%	16.6%	4.0%	0.0%
19년	12.7%	12.7%	52.9%	16.6%	4.9%	0.3%

미래의 한일관계

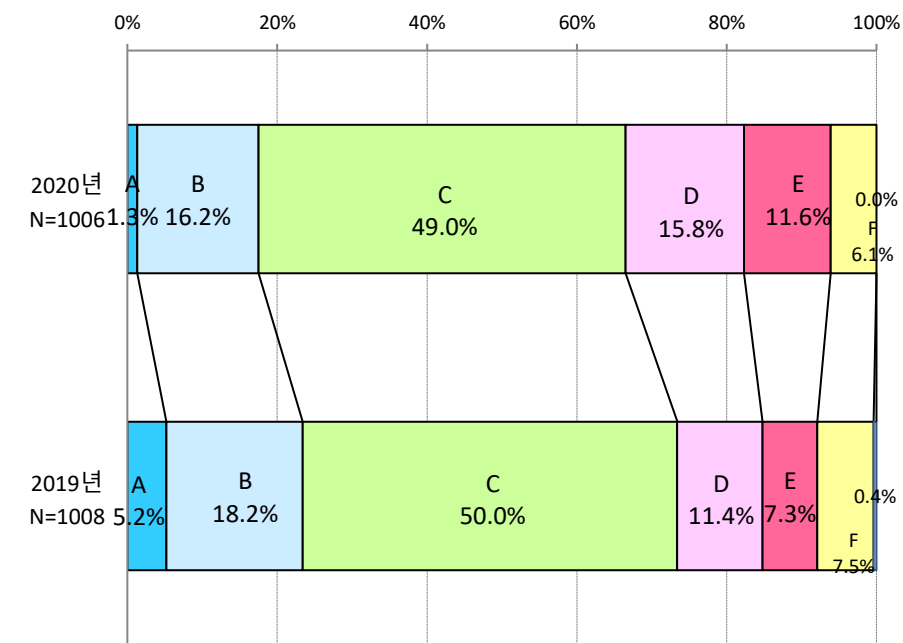
Q10. 귀하께서는 한일관계의 미래를 어떻게 전망하십니까? 【단수응답】

일본국민 (N=1,000)



	A	B	C	D	E	F	G
	좋아질 것이다	약간 좋아질 것이다	현재와 같을 것이다	약간 나빠질 것이다	나빠질 것이다	모르겠다	무응답
20년	2.6%	12.4%	34.4%	18.2%	9.3%	22.7%	0.4%
19년	2.3%	9.8%	32.2%	23.8%	10.0%	21.9%	0.0%

한국국민 (N=1,006)



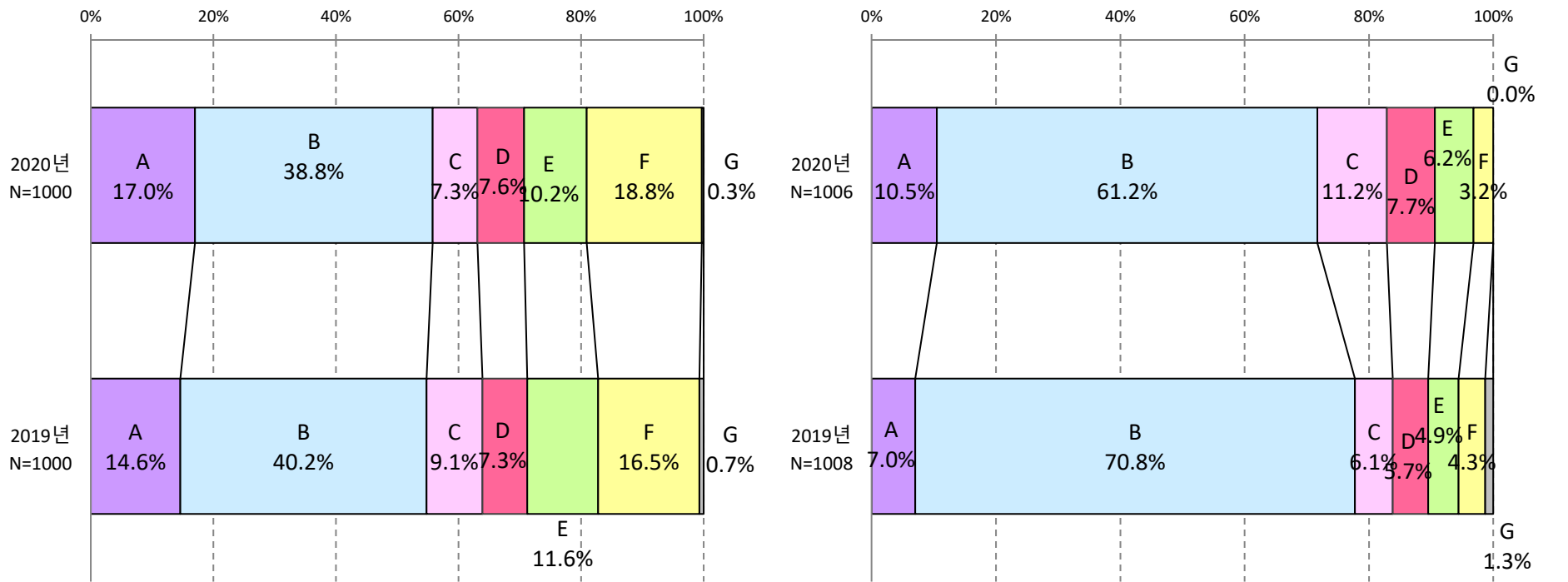
	A	B	C	D	E	F	G
	좋아질 것이다	약간 좋아질 것이다	현재와 같을 것이다	약간 나빠질 것이다	나빠질 것이다	모르겠다	무응답
20년	1.3%	16.2%	49.0%	15.8%	11.6%	6.1%	0.0%
19년	5.2%	18.2%	50.0%	11.4%	7.3%	7.5%	0.4%

한일관계 회복 노력

Q11. 귀하는 역사갈등으로 악화된 한일관계의 회복을 위해 어떻게 해야 한다고 생각하십니까?

일본국민 (N=1,000)

한국국민 (N=1,006)

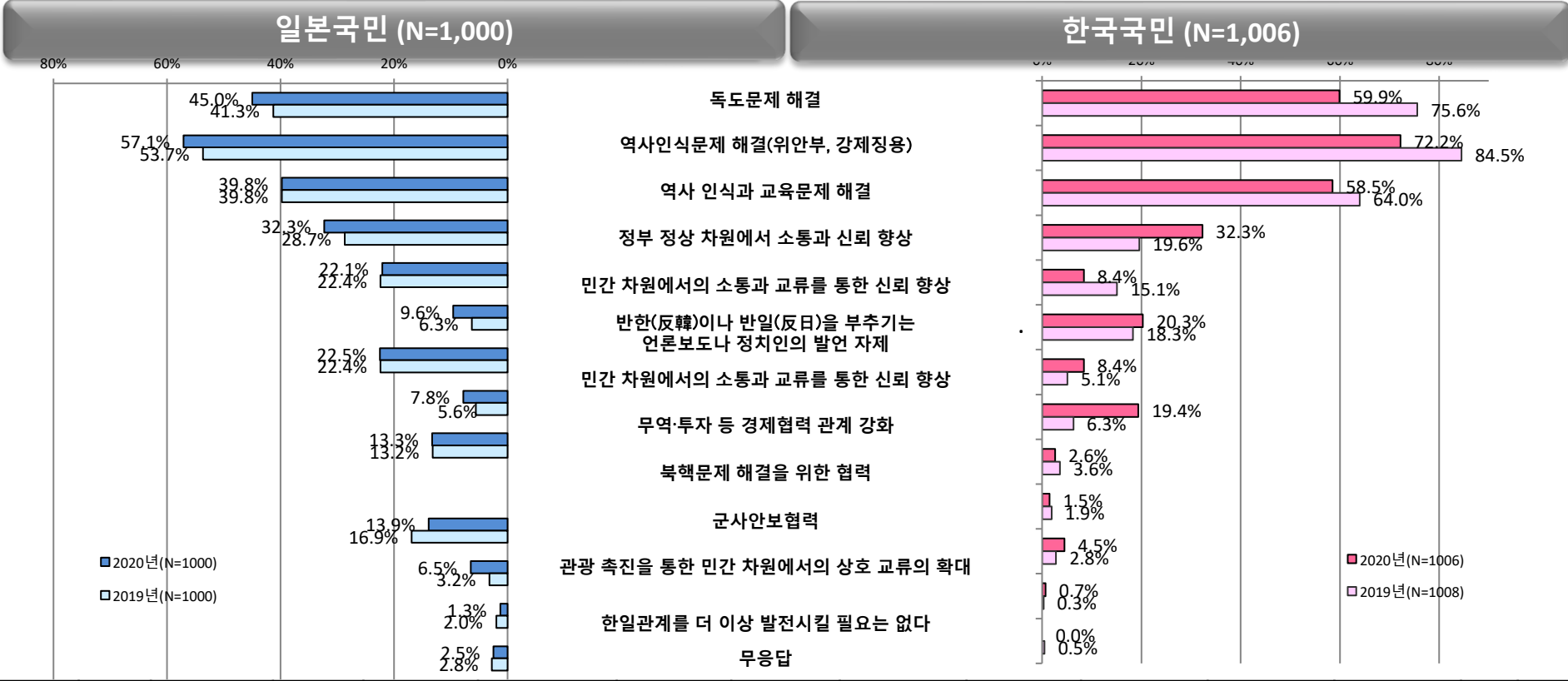


	A	B	C	D	E	F	G
	당분간 그대로 두어야 한다	개선을 위해 노력할 필요가 있다	노력할 필요가 없다	한일관계의 미래에 관심이 없다	어느 쪽도 아니다	모르겠다	무응답
20년	17.0%	38.8%	7.3%	7.6%	10.2%	18.8%	0.3%
19년	14.6%	40.2%	9.1%	7.3%	11.6%	16.5%	0.7%

	A	B	C	D	E	F	G
	당분간 그대로 두어야 한다	개선을 위해 노력할 필요가 있다	노력할 필요가 없다	한일관계의 미래에 관심이 없다	어느 쪽도 아니다	모르겠다	무응답
20년	10.5%	61.2%	11.2%	7.7%	6.2%	3.2%	0.0%
19년	7.0%	70.8%	6.1%	5.7%	4.9%	4.3%	1.3%

한일관계 개선을 위한 과제

Q12. 한일관계 발전을 위해 한국과 일본, 양국이 무엇을 해야 한다고 생각하십니까? (3개)

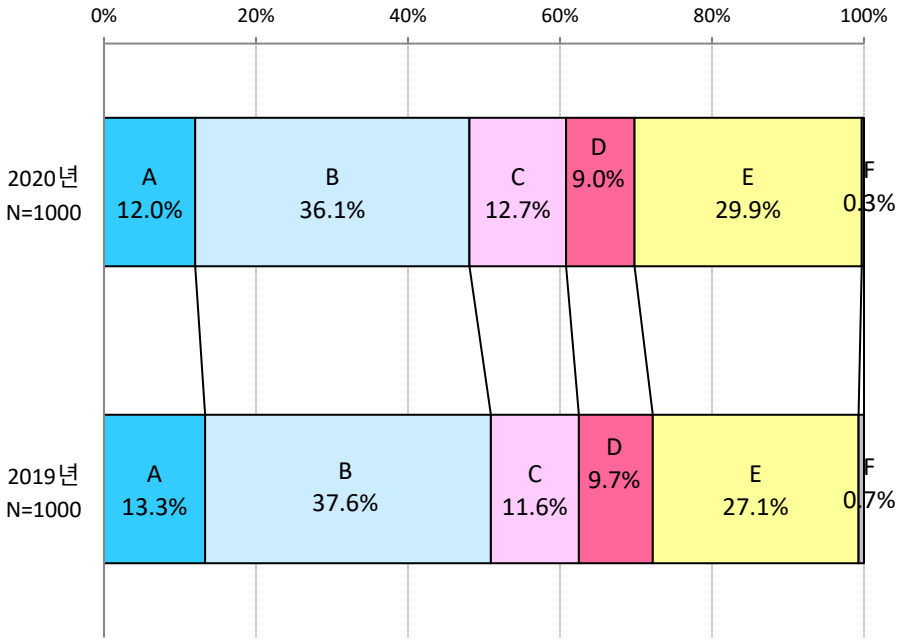


		독도문제 해결	역사인식문제 해결(위안부, 강제징용)	역사 인식과 교육문제 해결	정부 정상 차원에서 소통과 신뢰 향상	민간 차원에서의 소통과 교류를 통한 신뢰 향상	무역·투자 등 경제협력 관계 강화	북핵문제 해결을 위한 협력	군사안보 협력	관광 촉진을 통한 민간 차원에서의 상호 교류의 확대	반일(反日)을 부추기는 언론보도나 정치인의 발언 자제	반한(反韓)을 부추기는 언론보도나 정치인의 발언 자제	한일관계를 더 이상 발전시킬 필요는 없다	기타	무응답
일본	20년	45.0%	57.1%	39.8%	32.3%	22.1%	9.6%	22.5%	7.8%	13.3%	-	13.9%	6.5%	1.3%	2.5%
	19년	41.3%	53.7%	39.8%	28.7%	22.4%	6.3%	22.4%	5.6%	13.2%	-	16.9%	3.2%	2.0%	2.8%
한국	20년	59.9%	72.2%	58.5%	32.3%	8.4%	19.4%	2.6%	1.5%	4.5%	18.9%	20.3%	0.7%	0.0%	0.0%
	19년	75.6%	84.5%	64.0%	19.6%	15.1%	18.3%	5.1%	6.3%	3.6%	15.5%	18.3%	2.8%	0.3%	0.5%

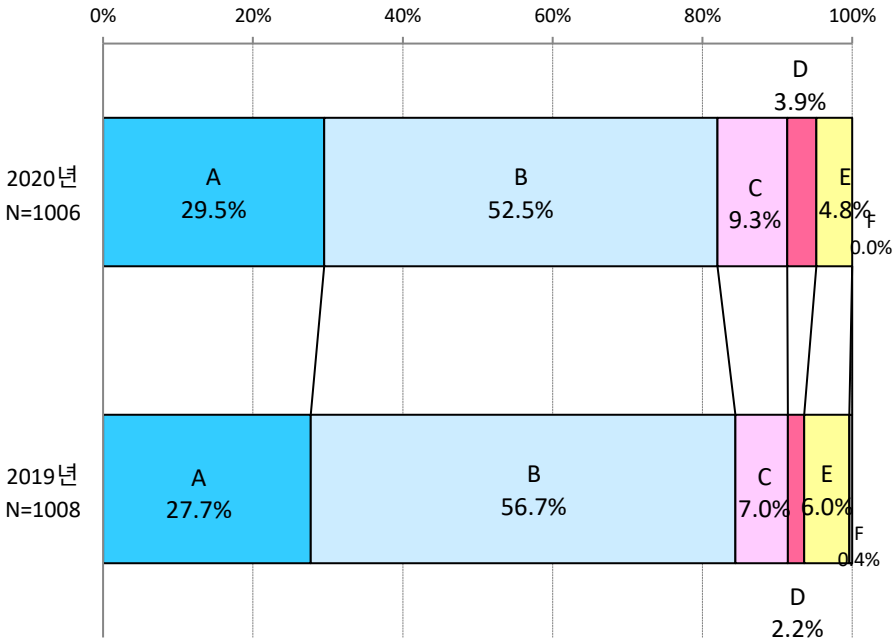
한일 관계의 중요성

Q13. 현재 한일관계가 자국에게 있어 어느 정도 중요하다고 생각하십니까?

일본국민 (N=1,000)



한국국민 (N=1,006)

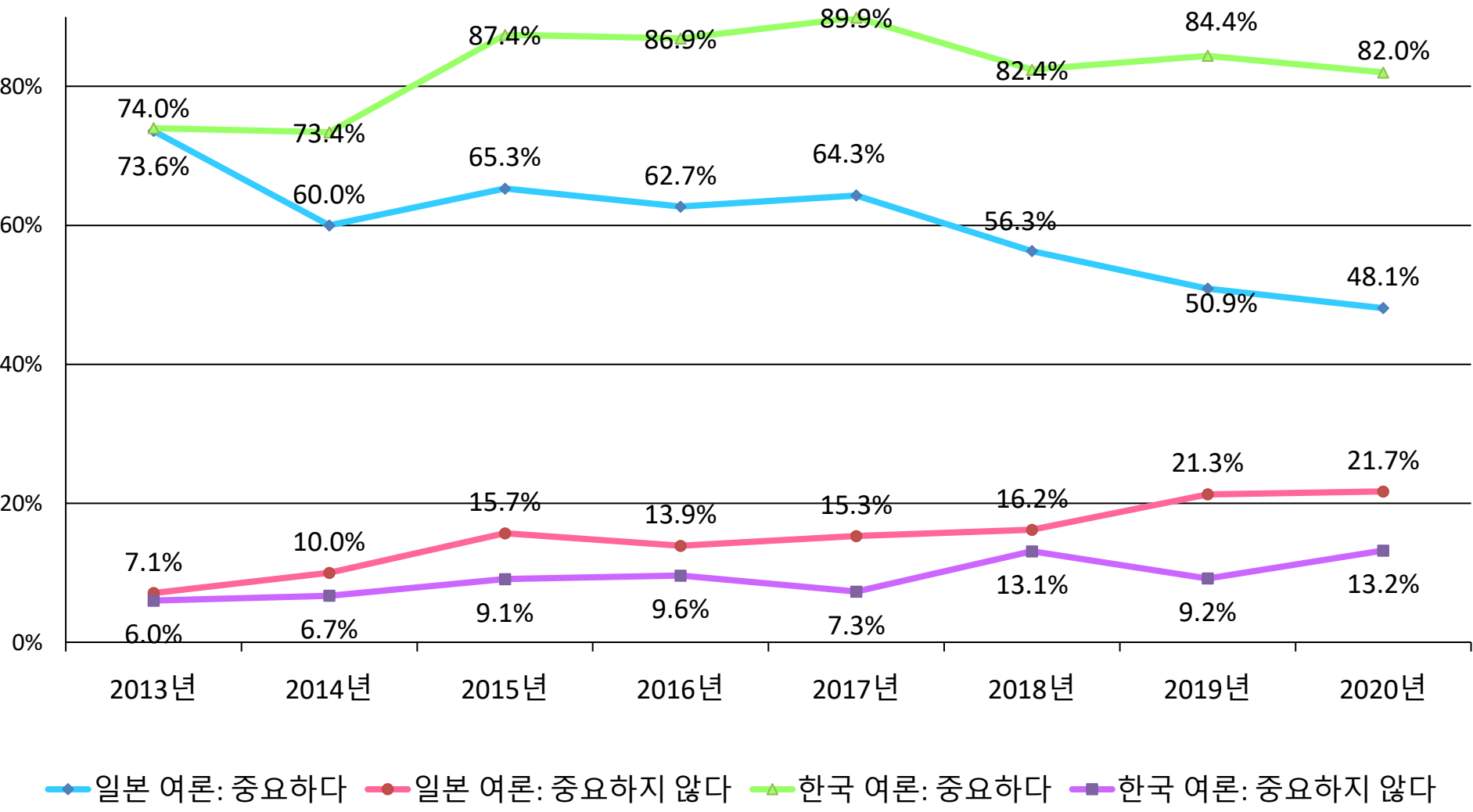


	A	B	C	D	E	F
	중요하다	비교적 중요하다	비교적 중요하지 않다	중요하지 않다	모르겠다	무응답
20년	12.0%	36.1%	12.7%	9.0%	29.9%	0.3%
19년	13.3%	37.6%	11.6%	9.7%	27.1%	0.7%

	A	B	C	D	E	F
	중요하다	비교적 중요하다	비교적 중요하지 않다	중요하지 않다	모르겠다	무응답
20년	29.5%	52.5%	9.3%	3.9%	4.8%	0.0%
19년	27.7%	56.7%	7.0%	2.2%	6.0%	0.4%

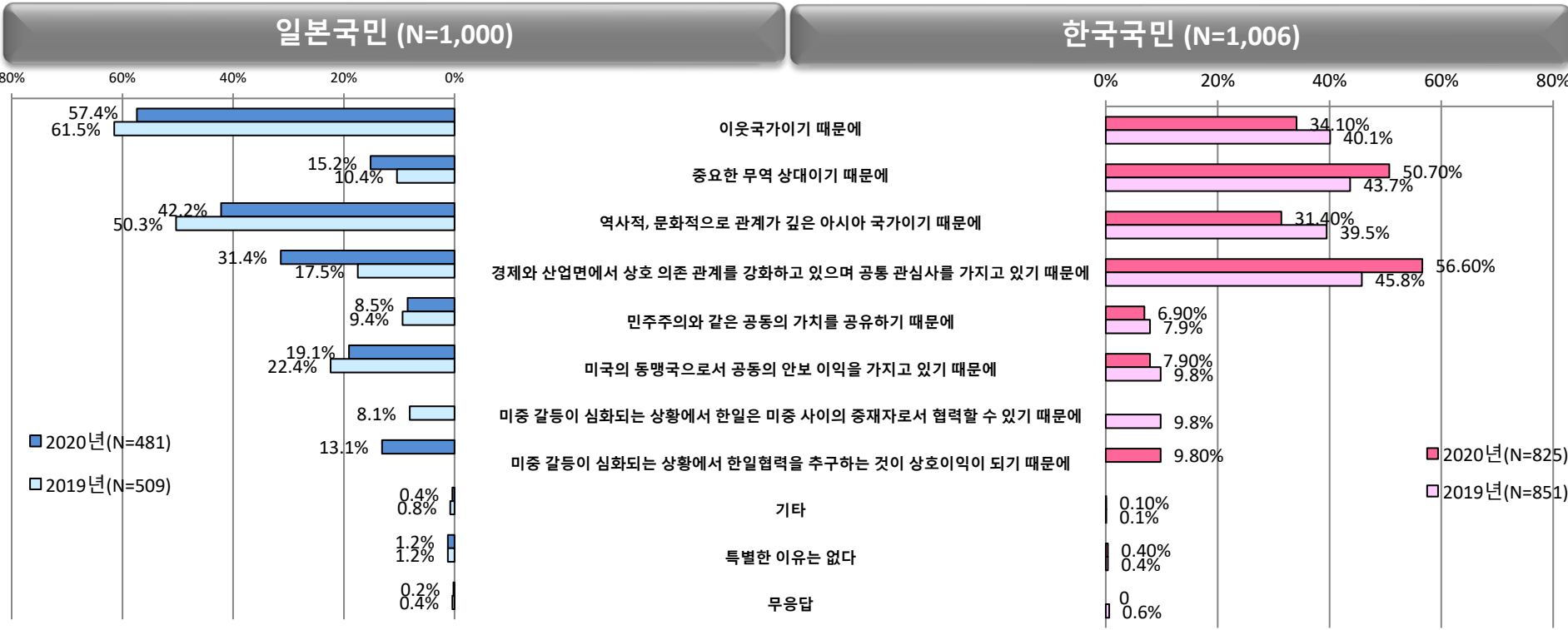
한일 관계의 중요성 ('13~'20)

Q13. 현재 한일관계가 자국에게 어느 정도 중요하다고 생각하십니까?



한일관계가 중요한 이유

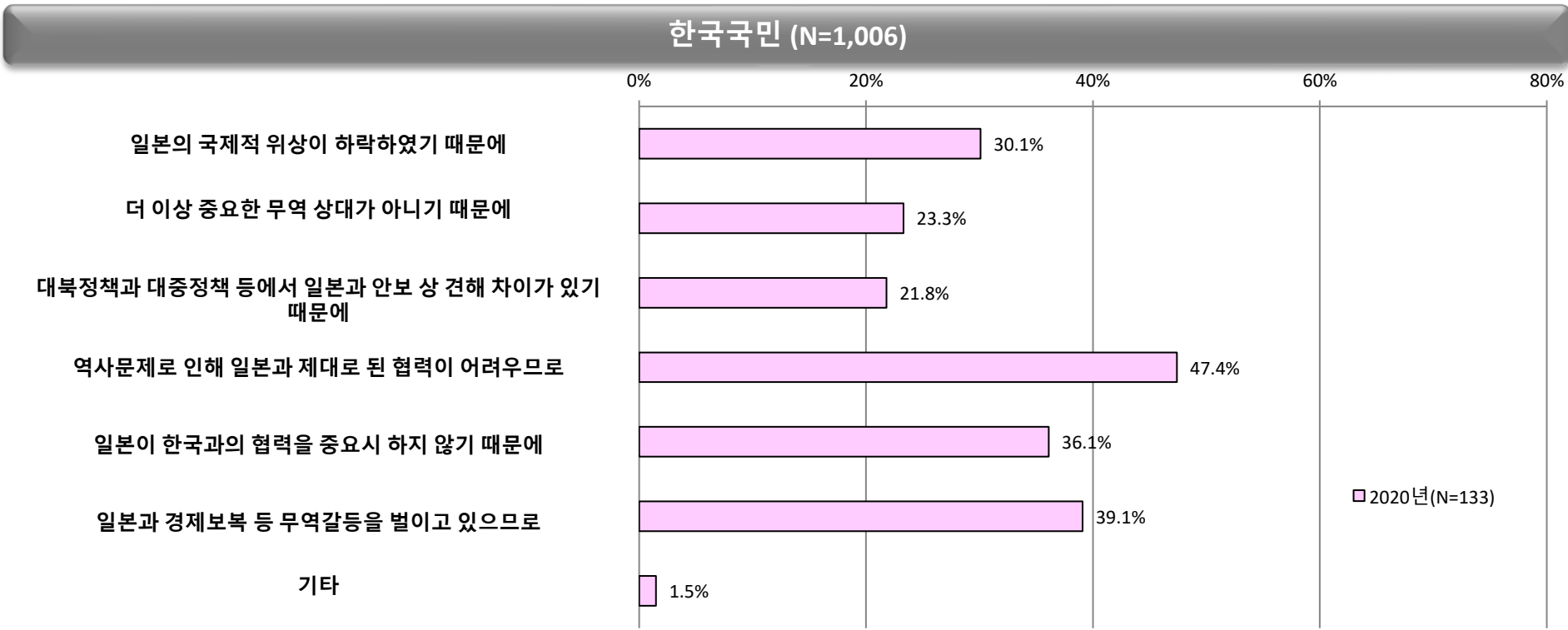
Q13-a. (문13 1, 2 응답자만) 일본의 미래를 위해 한일관계가 중요하다고 생각하시는 이유는 무엇입니까?



		이웃국가이기 때문에	중요한 무역 상대이기 때문에	역사적, 문화적으로 관계가 깊은 아시아 국가이기 때문에	경제와 산업면에서 상호 의존 관계를 강화하고 있으며 공통 관심사를 가지고 있기 때문에	민주주의와 같은 공동의 가치를 공유하기 때문에	미국의 동맹국으로서 공동의 안보 이익을 가지고 있기 때문에	미중 갈등이 심화되는 상황에서 한일은 미중 사이의 중재자로서 협력할 수 있기 때문에	미중 갈등이 심화되는 상황에서 한일 협력을 추구하는 것이 상호 이익이 되기 때문에	기타	특별한 이유는 없다	무응답
일본 여론	20년	57.4%	15.2%	42.2%	31.4%	8.5%	19.1%	-	13.1%	0.4%	1.2%	0.2%
	19년	61.5%	10.4%	50.3%	17.5%	9.4%	22.4%	8.1%	-	0.8%	1.2%	0.4%
한국 여론	20년	34.1%	50.7%	31.4%	56.6%	6.9%	7.9%	-	9.8%	0.1%	0.4%	0.0%
	19년	40.1%	43.7%	39.5%	45.8%	7.9%	9.8%	9.8%	-	0.1%	0.4%	0.6%

한일관계가 중요하지 않은 이유

Q13-b. (문13 3, 4 응답자만) 한일관계가 중요하지 않다고 생각하시는 이유는 무엇입니까? ?

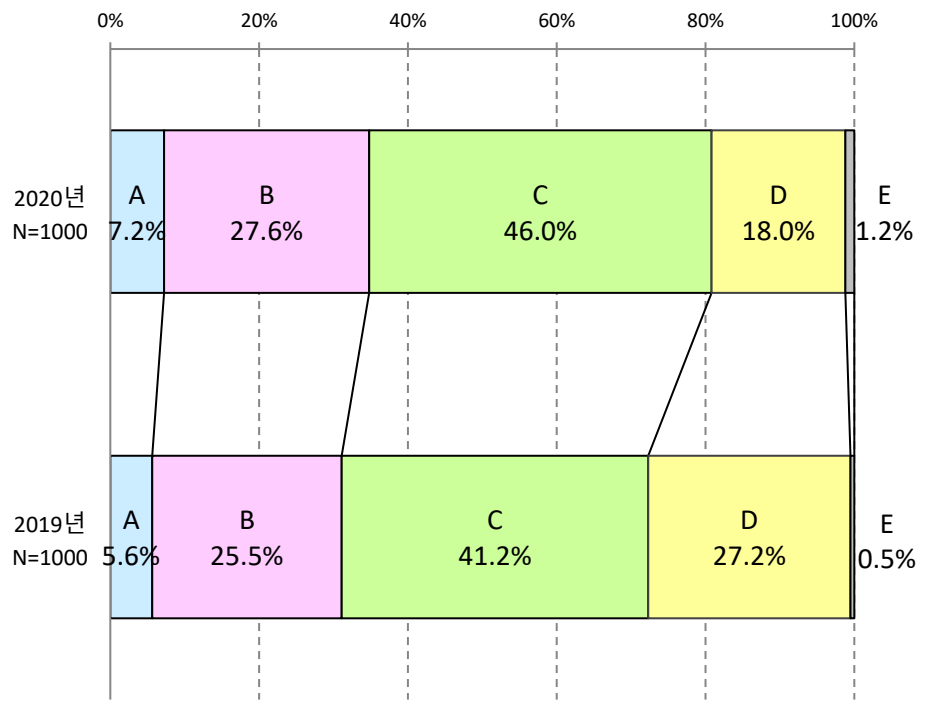


	일본의 국제적 위상이 하락하였기 때문에	더 이상 중요한 무역 상대가 아니기 때문에	대북정책과 대중정책 등에서 일본과 안보 상 견해 차이가 있기 때문에	역사문제로 인해 일본과 제대로 된 협력이 어려우므로	일본이 한국과의 협력을 중요시 하지 않기 때문에	일본과 경제보복 등 무역갈등을 벌이고 있으므로	기타
20년	30.1%	23.3%	21.8%	47.4%	36.1%	39.1%	1.5%

한일·한중 관계

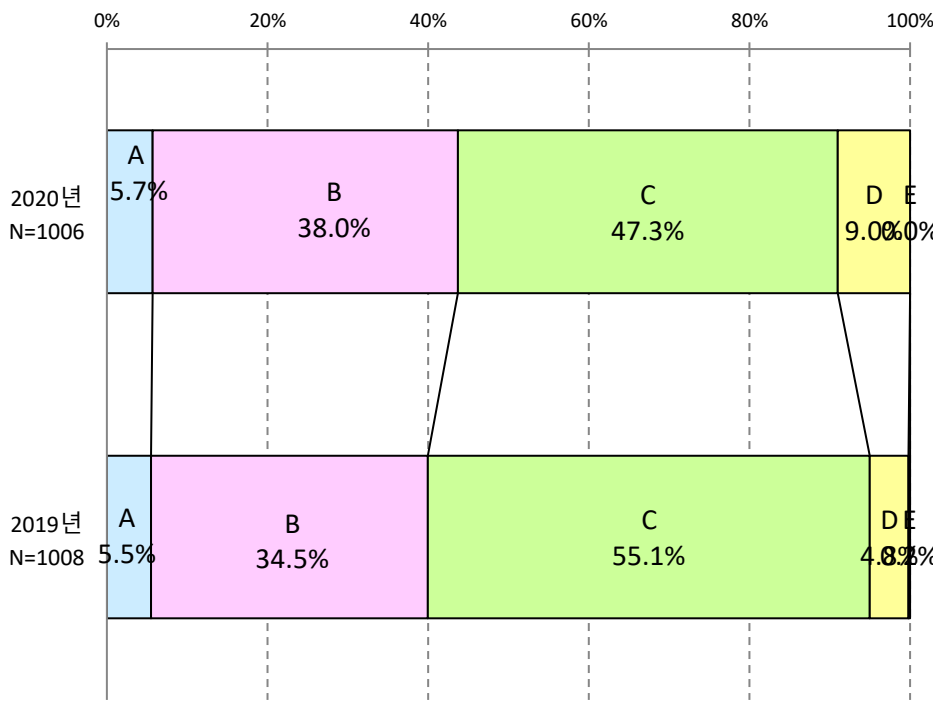
Q14. 귀하께서는 일본의 미래를 위해 일본(한국)과 중국 중 어느 국가와의 관계가 더 중요하다고 생각합니까?

일본국민 (N=1,000)



	A	B	C	D	E
	한일관계가 더 중요하다	중일관계가 더 중요하다	둘 다 똑같이 중요하다	어느 쪽도 아니다 / 모르겠다	무응답
20년	7.2%	27.6%	46.0%	18.0%	1.2%
19년	5.6%	25.5%	41.2%	27.2%	0.5%

한국국민 (N=1,006)

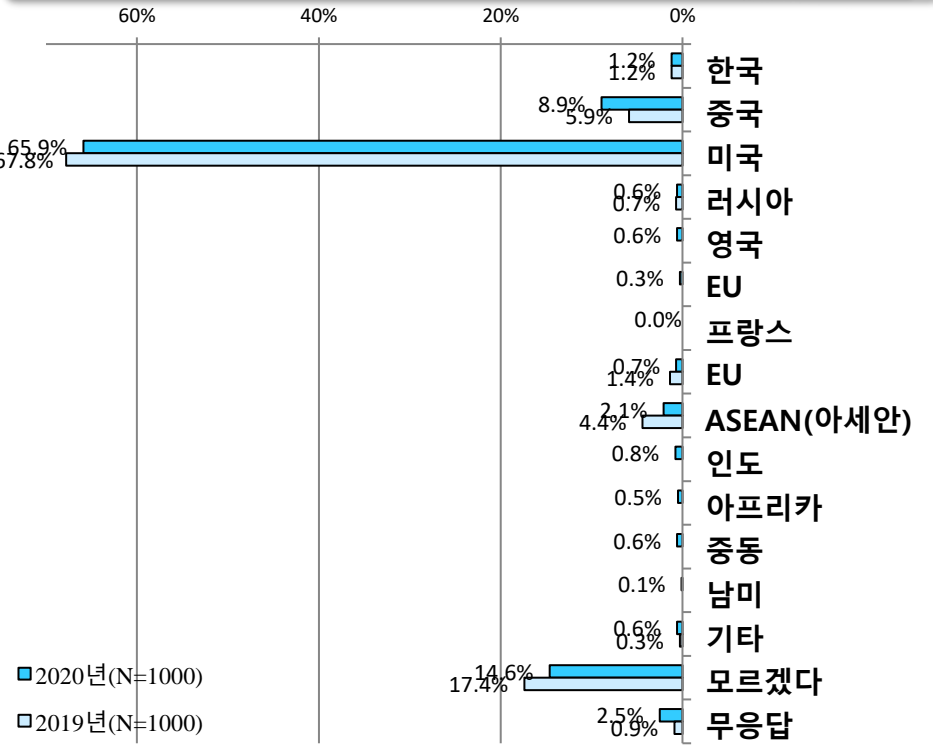


	A	B	C	D	E
	한일관계가 더 중요하다	한중관계가 더 중요하다	둘 다 똑같이 중요하다	어느 쪽도 아니다 / 모르겠다	무응답
20년	5.7%	38.0%	47.3%	9.0%	0.0%
19년	5.5%	34.5%	55.1%	4.8%	0.2%

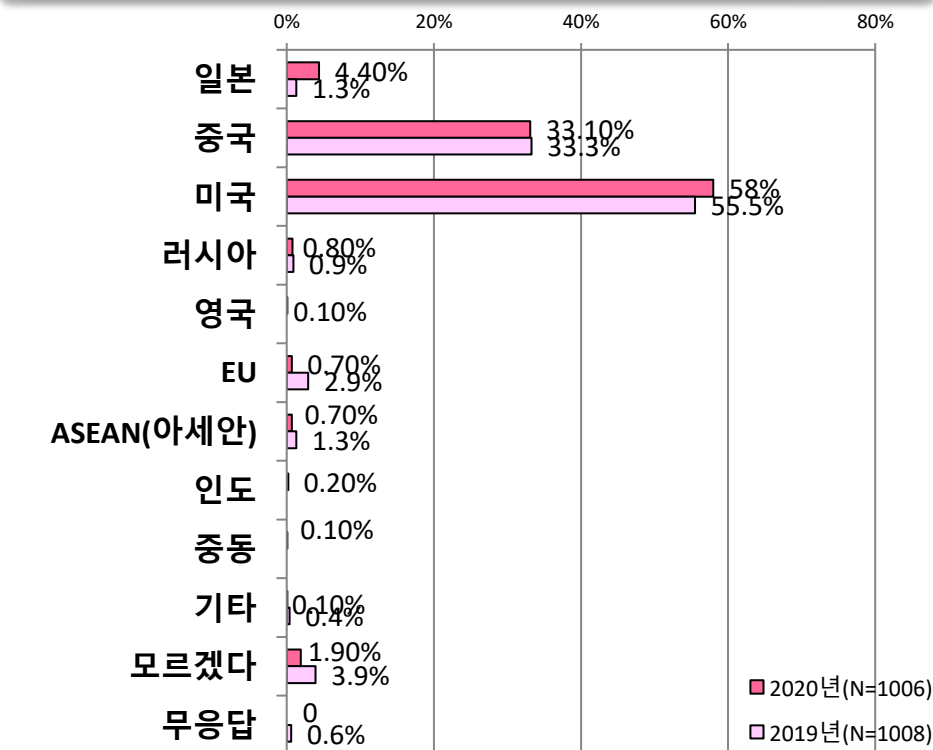
자국과 가장 중요한 관계의 국가

Q15. 귀하께서는 일본의 미래를 생각했을 때, 다음 중에서 어느 국가 혹은 지역과의 관계가 가장 중요하다고 생각하십니까? 【단수응답】

일본국민 (N=1,000)



한국국민 (N=1,006)



	한국	중국	미국	러시아	영국	독일	프랑스	EU	ASEAN	인도	아프리카	중동	남미	기타	모르겠다	무응답
2020년	1.2%	8.9%	65.9%	0.6%	0.6%	0.3%	0.0%	0.7%	2.1%	0.8%	0.5%	0.6%	0.1%	0.6%	14.6%	2.5%
2019년	1.2%	5.9%	67.8%	0.7%	-	-	-	1.4%	4.4%	-	-	-	-	0.3%	17.4%	0.9%

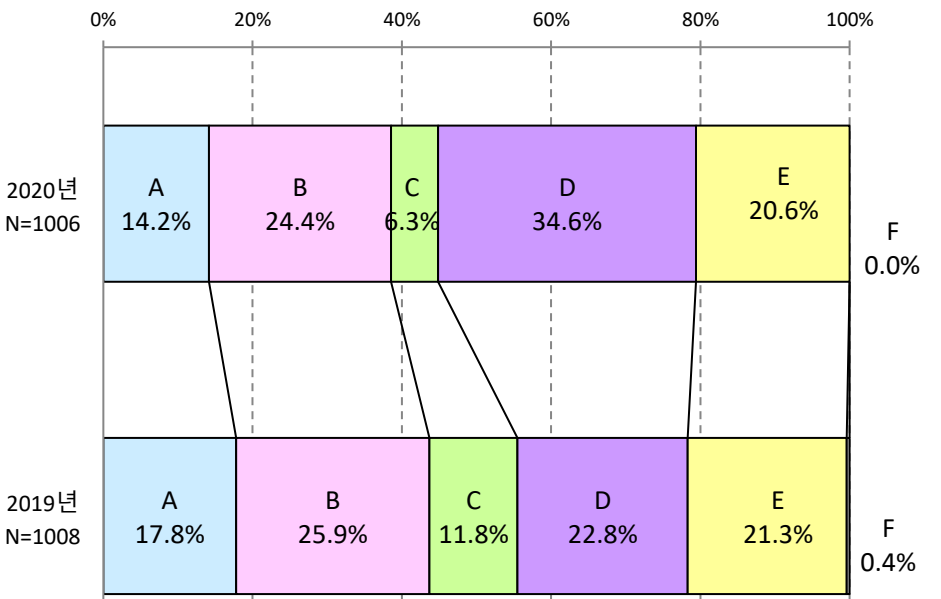
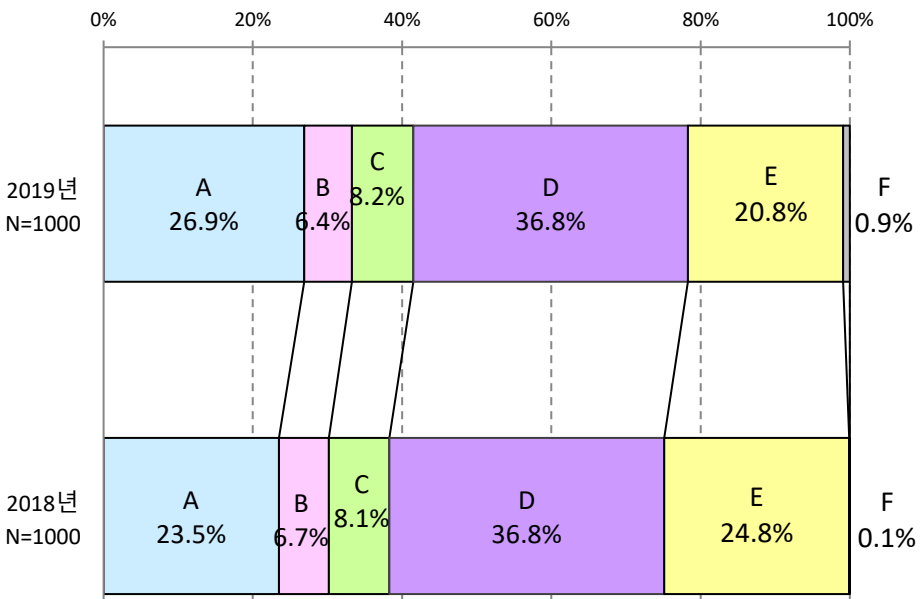
	일본	중국	미국	러시아	영국	EU	ASEAN	인도	중동	기타	모르겠다	무응답
2020년	4.4%	33.1%	58%	0.8%	0.1%	0.7%	0.7%	0.2%	0.1%	0.1%	1.9%	0.0%
2019년	1.3%	33.3%	55.5%	0.9%	-	2.9%	1.3%	-	-	0.4%	3.9%	0.6%

상대국과 중국에 대한 친근감

Q16. 귀하께서는 일본(한국)과 중국 중 어느 나라에 더욱 친근감을 느끼십니까? 【단수응답】

일본국민 (N=1,000)

한국국민 (N=1,006)



	A	B	C	D	E	F
	한국에 더욱 친근감을 느낀다	중국에 더욱 친근감을 느낀다	두 나라 모두에 동일한 친근감을 느낀다	두 나라 모두에 친근감을 느끼지 않는다	어느 쪽도 아니다 / 모르겠다	무응답
20년	-	-	-	-	-	-
19년	26.9%	6.4%	8.2%	36.8%	20.8%	0.9%

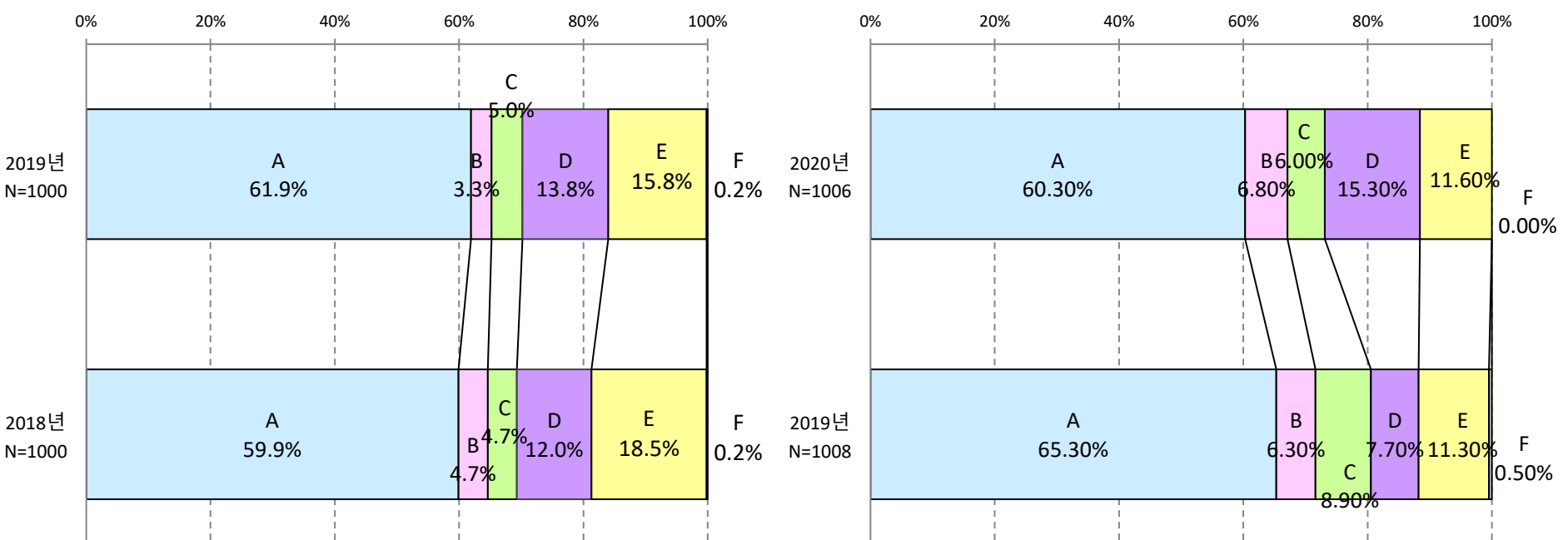
	A	B	C	D	E	F
	일본에 더욱 친근감을 느낀다	중국에 더욱 친근감을 느낀다	두 나라 모두에 동일한 친근감을 느낀다	두 나라 모두에 친근감을 느끼지 않는다	어느 쪽도 아니다 / 모르겠다	무응답
20년	14.2%	24.4%	6.3%	34.6%	20.6%	0.0%
19년	17.8%	25.9%	11.8%	22.8%	21.3%	0.4%

미국과 중국에 대한 친근감

Q17. 귀하께서는 미국과 중국 중 어느 나라에 더욱 친근감을 느끼십니까? 【단수응답】

일본국민 (N=1,000)

한국국민 (N=1,006)



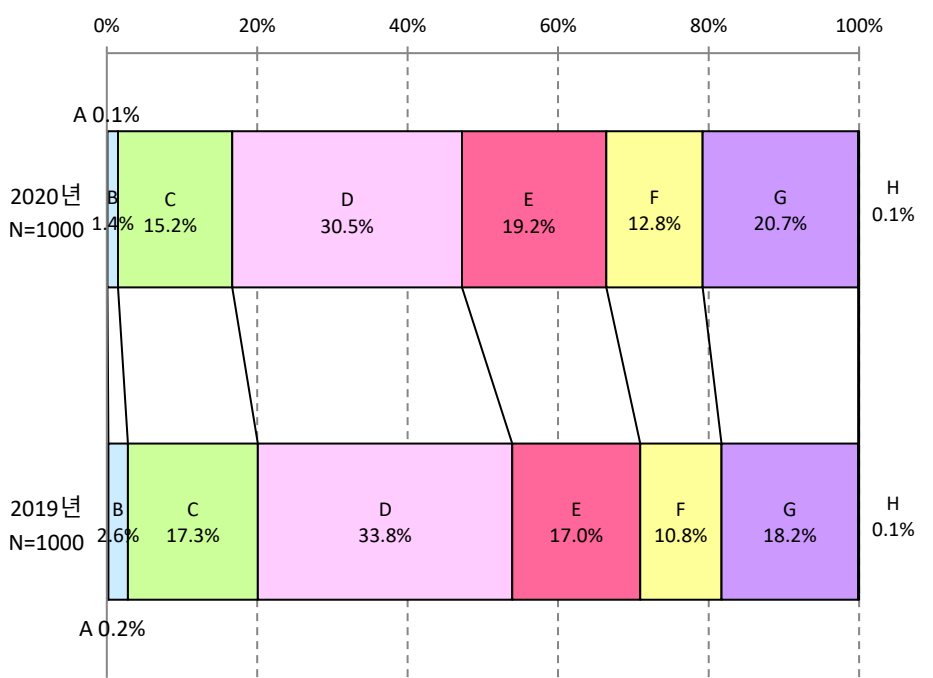
	A	B	C	D	E	F
	미국에 더욱 친근감을 느낀다	중국에 더욱 친근감을 느낀다	두 나라 모두에 동일한 친근감을 느낀다	두 나라 모두에 친근감을 느끼지 않는다	어느 쪽도 아니다 / 모르겠다	무응답
20년	-	-	-	-	-	-
19년	61.9%	3.3%	5.0%	13.8%	15.8%	0.2%

	A	B	C	D	E	F
	미국에 더욱 친근감을 느낀다	중국에 더욱 친근감을 느낀다	두 나라 모두에 동일한 친근감을 느낀다	두 나라 모두에 친근감을 느끼지 않는다	어느 쪽도 아니다 / 모르겠다	무응답
20년	60.3%	6.8%	6.0%	15.3%	11.6%	0.0%
19년	65.3%	6.3%	8.9%	7.7%	11.3%	0.5%

상대국 정치 지도자에 대한 인상

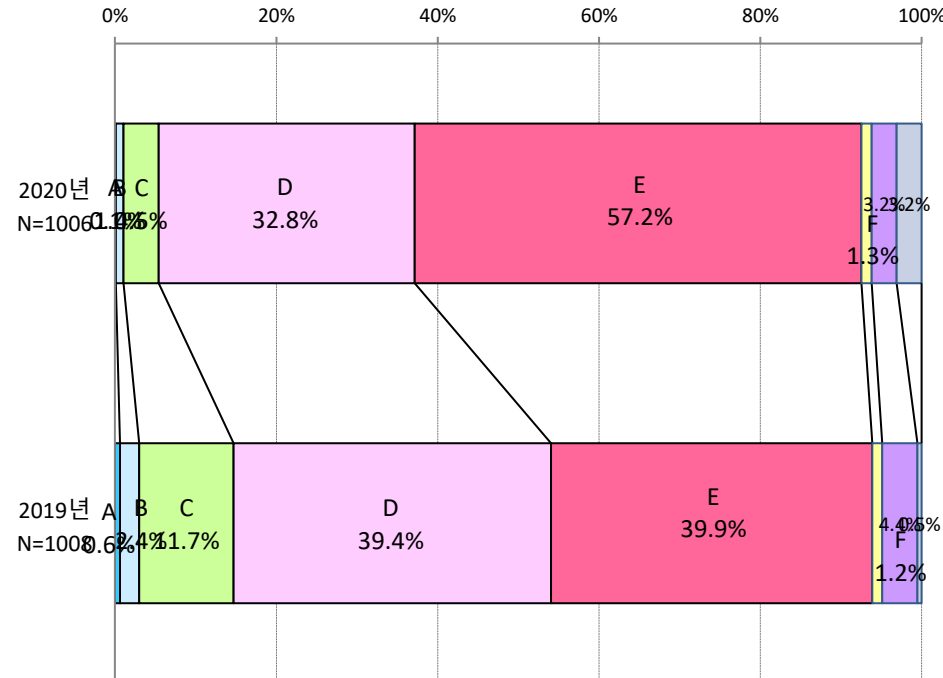
Q18. 귀하께서는 상대국 정상(아베 신조 총리/문재인 대통령)에 대해서 어떤 인상을 갖고 계십니까?
【단수응답】

일본국민 (N=1,000)



	A	B	C	D	E	F	G	H
	매우 좋은 인상을 갖고 있다	대체로 좋은 인상을 갖고 있다	어느 쪽도 아니다	대체로 나쁜 인상을 갖고 있다	매우 나쁜 인상을 갖고 있다	모르겠다	관심이 없다	무응답
20년	0.1%	1.4%	15.2%	30.5%	19.2%	12.8%	20.7%	0.1%
19년	0.2%	2.6%	17.3%	33.8%	17.0%	10.8%	18.2%	0.1%

한국국민 (N=1,006)



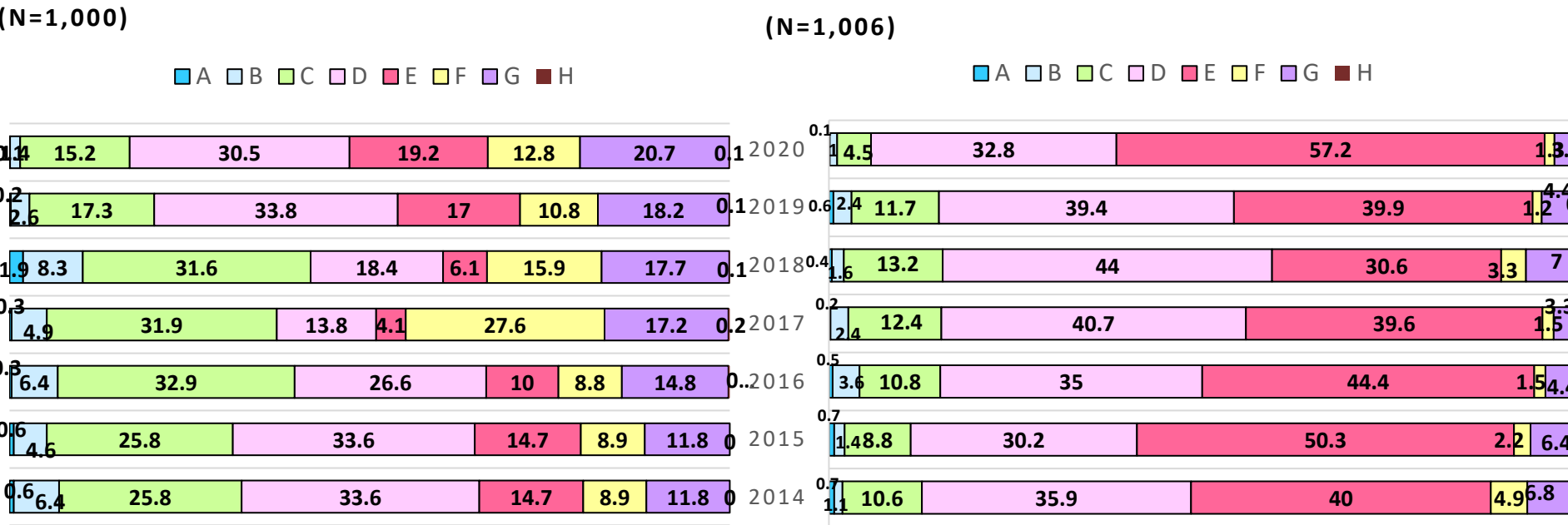
	A	B	C	D	E	F	G	H
	매우 좋은 인상을 갖고 있다	대체로 좋은 인상을 갖고 있다	어느 쪽도 아니다	대체로 나쁜 인상을 갖고 있다	매우 나쁜 인상을 갖고 있다	모르겠다	관심이 없다	무응답
20년	0.1%	1.0%	4.5%	32.8%	57.2%	1.3%	3.2%	0.0%
19년	0.6%	2.4%	11.7%	39.4%	39.9%	1.2%	4.4%	0.5%

상대국 정상에 대한 인상 추이('14~'20)

귀하께서는 상대국 정상에 대해서 어떤 인상을 갖고 계십니까?* 【단수응답】
상대국 정상(한국: 14-16년 박근혜 대통령, 17-20년: 문재인 대통령, 일본: 14-20년: 아베 신조 총리)

일본국민 (N=1,000)

한국국민 (N=1,006)

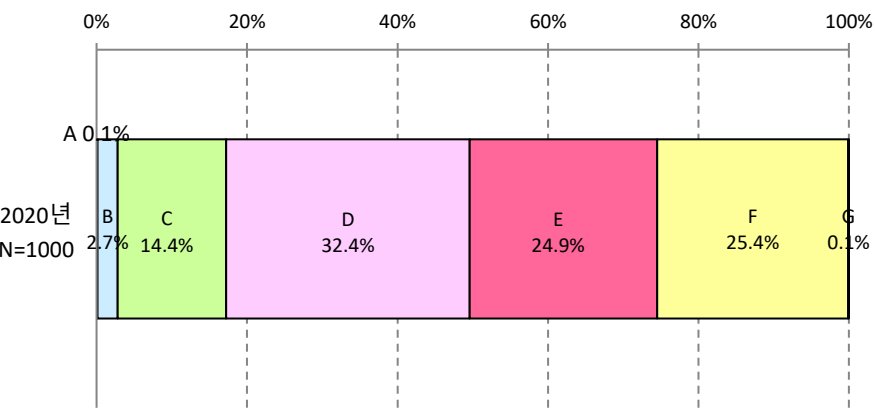


2014-2020	A	B	C	D	E	F	G	H
	매우 좋은 인상을 갖고 있다	대체로 좋은 인상을 갖고 있다	어느 쪽도 아니다	대체로 나쁜 인상을 갖고 있다	매우 나쁜 인상을 갖고 있다	모르겠다	관심이 없다	무응답

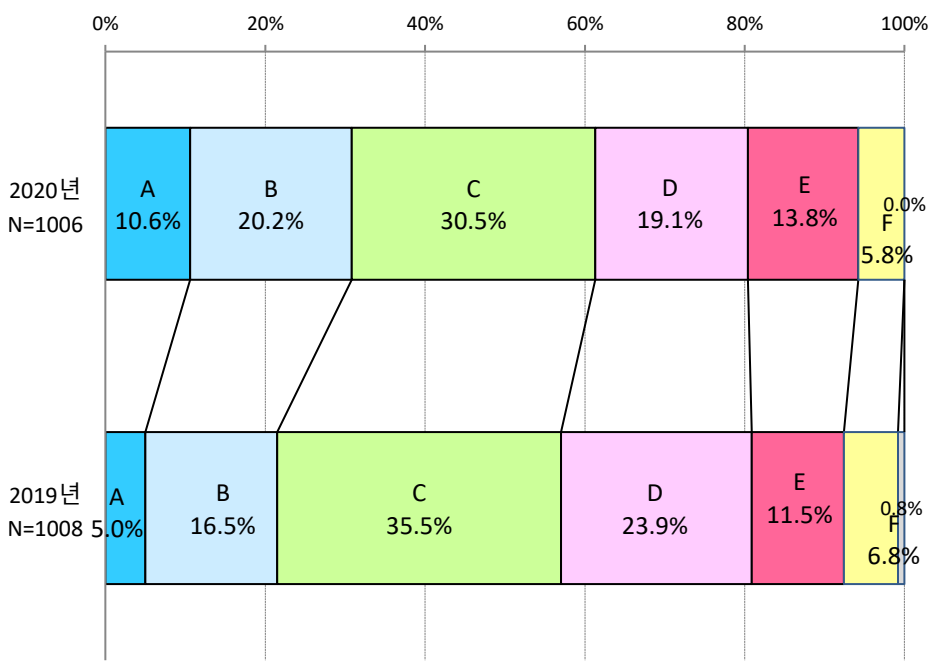
문재인 정권의 대일 정책 평가

Q19. 문재인 정부의 일본에 대한 대응과 태도를 어떻게 평가하십니까? 【단수응답】

일본국민 (N=1,000)



한국국민 (N=1,006)

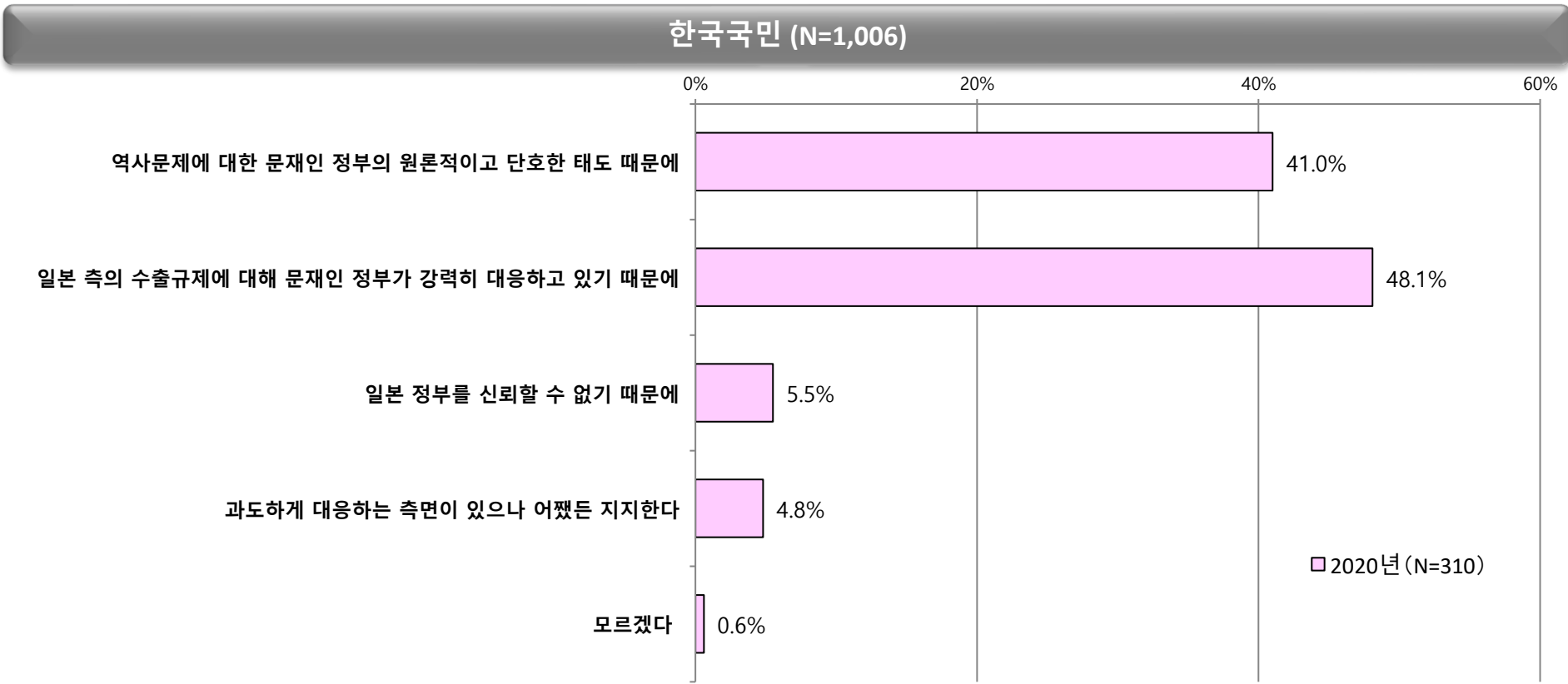


	A	B	C	D	E	F	G
	매우 잘하고 있다	약간 잘하고 있다	어느 쪽도 아니다/ 보통이다	약간 못하고 있다	매우 못하고 있다	모르겠다	무응답
20년	0.1%	2.7%	14.4%	32.4%	24.9%	25.4%	0.1%

	A	B	C	D	E	F	G
	매우 잘하고 있다	약간 잘하고 있다	보통이다	약간 못하고 있다	매우 못하고 있다	모르겠다	무응답
20년	10.6%	20.2%	30.5%	19.1%	13.8%	5.8%	0.0%
19년	5.0%	16.5%	35.5%	23.9%	11.5%	6.8%	0.8%

문재인 정권의 대일 정책 평가

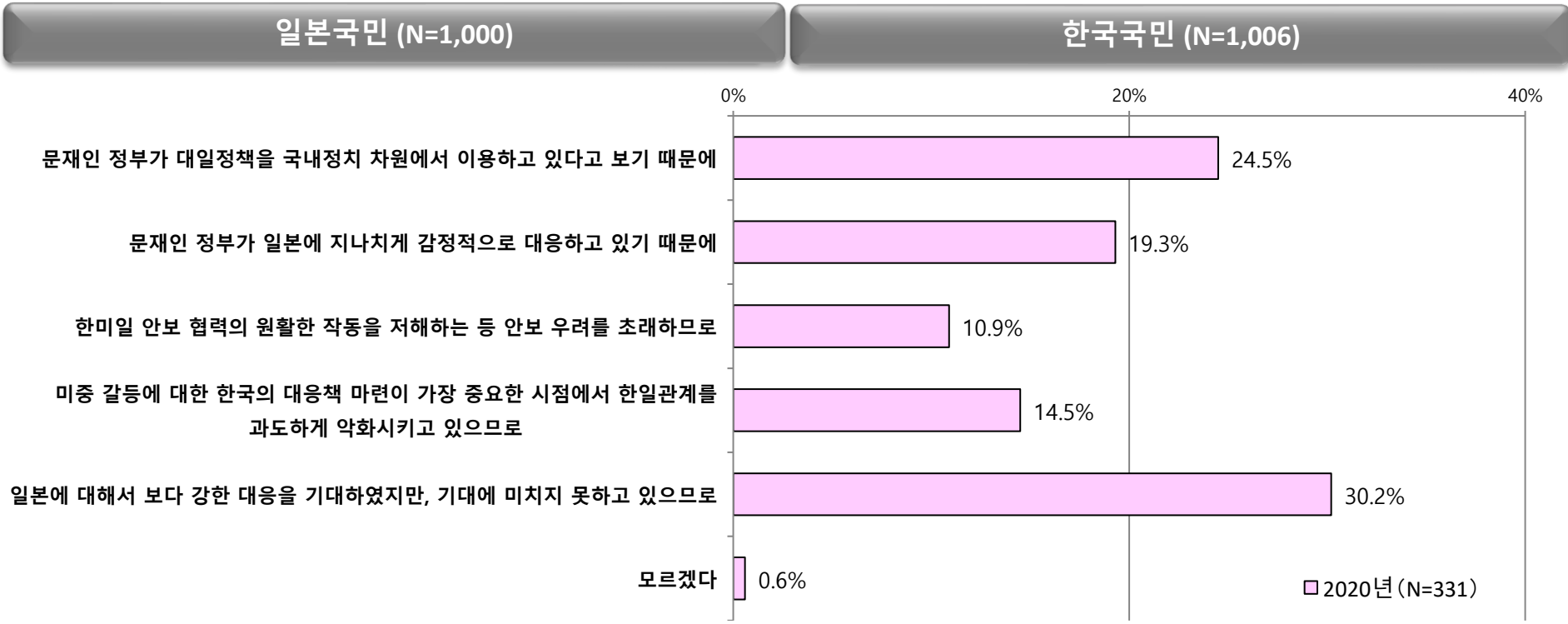
Q19-a. (Q19의 1, 2 응답자만) 문재인 정부의 일본에 대한 대응과 태도를 긍정적으로 평가하는 이유는 무엇인지요? 【단수응답】



	역사문제에 대한 문재인 정부의 원론적이고 단호한 태도 때문에	일본 측의 수출규제에 대해 문재인 정부가 강력히 대응하고 있기 때문에	일본 정부를 신뢰할 수 없기 때문에	과도하게 대응하는 측면이 있으나 어쨌든 지지한다	모르겠다
20年	41.0%	48.1%	5.5%	4.8%	0.6%

문재인 정권의 대일 정책 평가

Q19-b. (Q19의 4, 5 응답자만) 문재인 정부의 일본에 대한 대응과 태도를 부정적으로 평가하는 이유는 무엇인지요? 【단수응답】

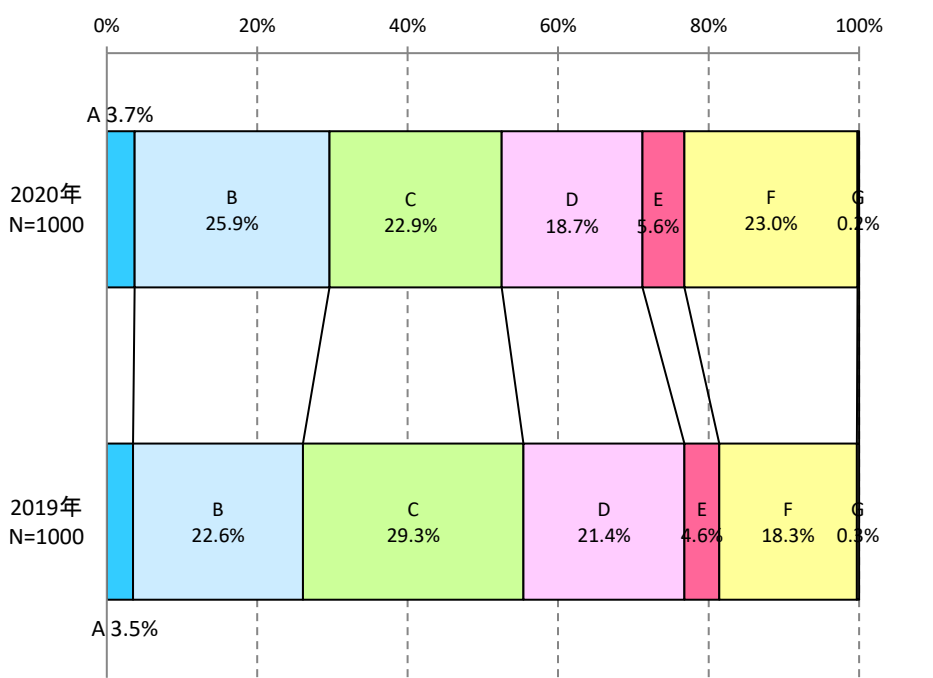


	문재인 정부가 대일정책을 국내정치 차원에서 이용하고 있다고 보기 때문에	문재인 정부가 일본에 지나치게 감정적으로 대응하고 있기 때문에	한미일 안보 협력의 원활한 작동을 저해하는 등 안보 우려를 초래하므로	미중 갈등에 대한 한국의 대응책 마련이 가장 중요한 시점에서 한일관계를 과도하게 악화시키고 있으므로	일본에 대해서 보다 강한 대응을 기대하였지만, 기대에 미치지 못하고 있으므로	모르겠다
20年	24.5%	19.3%	10.9%	14.5%	30.2%	0.6%

아베 정권의 대한 정책 평가

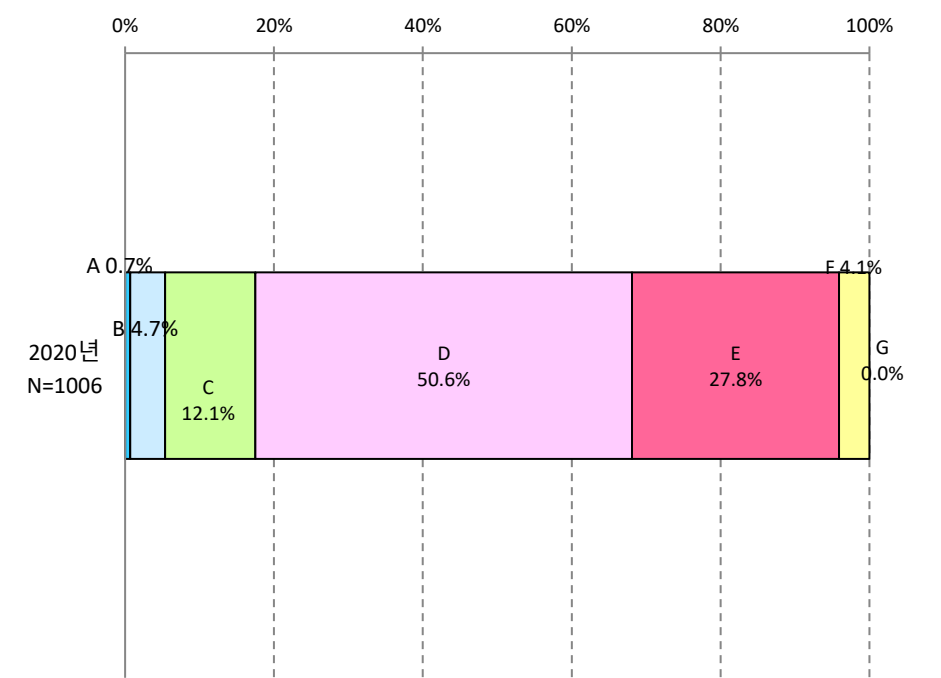
Q20. 당신은 지금까지의 아베 정권의 한국에 대한 대응과 태도를 어떻게 평가하고 있습니까? 【단수응답】

일본국민 (N=1,000)



	A	B	C	D	E	F	F
	매우 잘하고 있다	약간 잘하고 있다	어느 쪽도 아니다/보통이다	약간 못하고 있다	매우 못하고 있다	모르겠다	모르겠다
20년	3.7%	25.9%	22.9%	18.7%	5.6%	23.0%	0.2%
19년	3.5%	22.6%	29.3%	21.4%	4.6%	18.3%	0.3%

한국국민 (N=1,006)



	A	B	C	D	E	F
	매우 좋게 평가한다	일정 정도 좋게 평가한다	어느 쪽이라고도 말할 수 없다	별로 평가하지 않는다	전혀 평가하지 않는다	모르겠다
20년	0.7%	4.7%	12.1%	50.6%	27.8%	4.1%

Q21. 한국과 일본의 역사문제와 관련하여 어떠한 문제를 해결하는 것이 중요하다고 생각하십니까?
【복수응답】

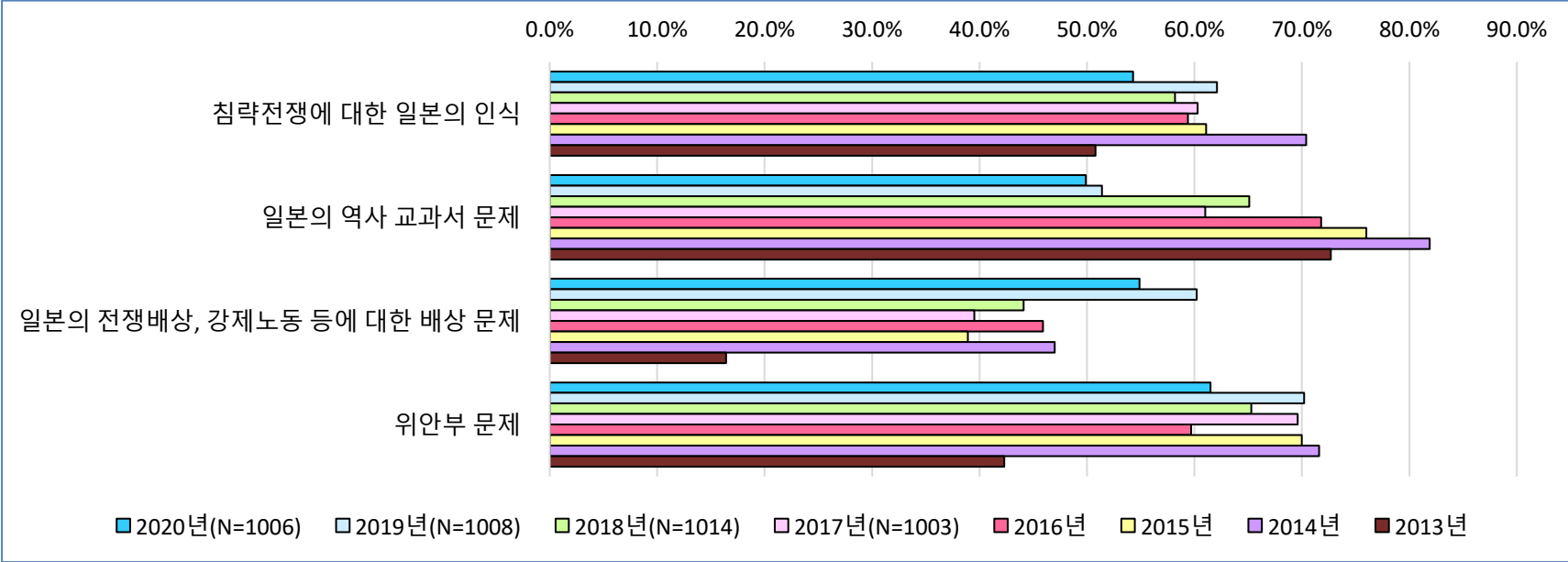


		침략전쟁에 대한 일본의 인식	일본의 역사 교과서 문제	일본의 전쟁배상, 강제노동 등에 대한 배상 문제	위안부 문제	일본 정치가의 한국에 대한 발언	일본 언론매체의 한국에 대한 보도	일본의 과거사에 대한 반성이나 사죄의 부족	한국의 반일교육 및 교과서 내용	한국 정치가의 일본에 대한 발언	한국 언론매체의 일본에 대한 보도	일본과 역사문제에 대한 한국인의 과도한 반일행동	특별히 해결해야 할 문제는 없다	기타	모르겠다	무응답
일본	20년	12.7%	13.7%	31.3%	46.5%	4.9%	9.8%	5.2%	57.0%	32.7%	30.2%	56.5%	3.9%	0.7%	15.3%	0.3%
	19년	13.4%	11.3%	15.4%	37.6%	7.3%	10.2%	7.8%	54.9%	35.7%	30.9%	55.9%	6.1%	1.6%	13.2%	0.1%
한국	20년	54.3%	49.9%	54.9%	61.5%	38.3%	33.7%	44.8%	17.9%	10.2%	9.9%	6.5%	0.1%	0.3%	0.8%	
	19년	62.1%	51.4%	60.2%	70.2%	35.9%	22.7%	37.4%	14.9%	5.5%	5.7%	5.3%	0.0%	0.1%	1.2%	0.4%

역사문제 해결('13~'20)

Q21. 한국과 일본의 역사문제와 관련하여 어떠한 문제를 해결하는 것이 중요하다고 생각하십니까?
【복수응답】

한국국민 (N=1,006)

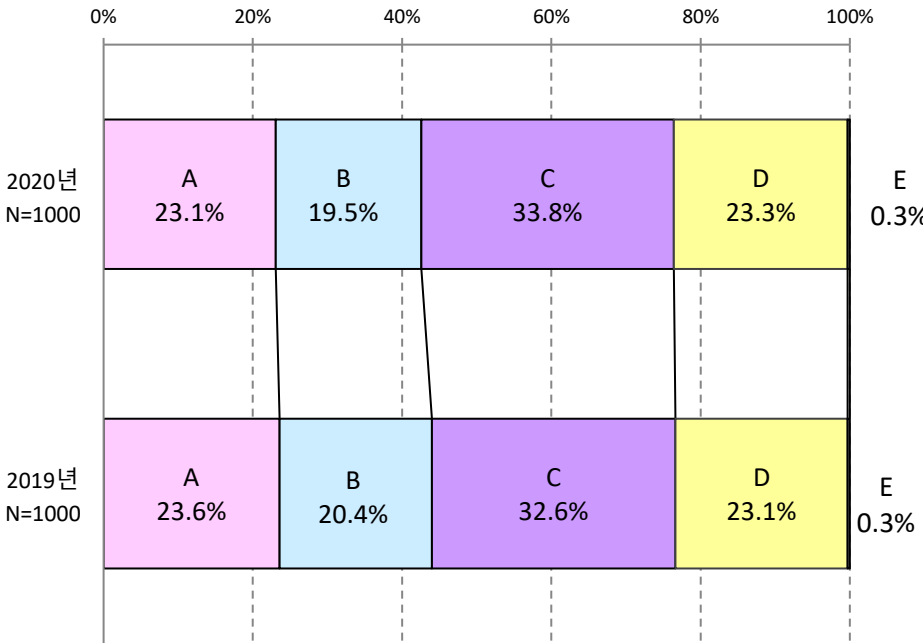


	2020년	2019년	2018년	2017년	2016년	2015년	2014년	2013년
침략전쟁에 대한 일본의 인식	54.3%	62.1%	58.2%	60.3%	59.4%	61.1%	70.4%	50.8%
일본의 역사 교과서 문제	49.9%	51.4%	65.1%	61.0%	71.8%	76.0%	81.9%	72.7%
일본의 전쟁배상, 강제노동 등에 대한 배상 문제	54.9%	60.2%	44.1%	39.5%	45.9%	38.9%	47.0%	16.4%
위안부 문제	61.5%	70.2%	65.3%	69.6%	59.7%	70.0%	71.6%	42.3%

한일관계와 역사문제

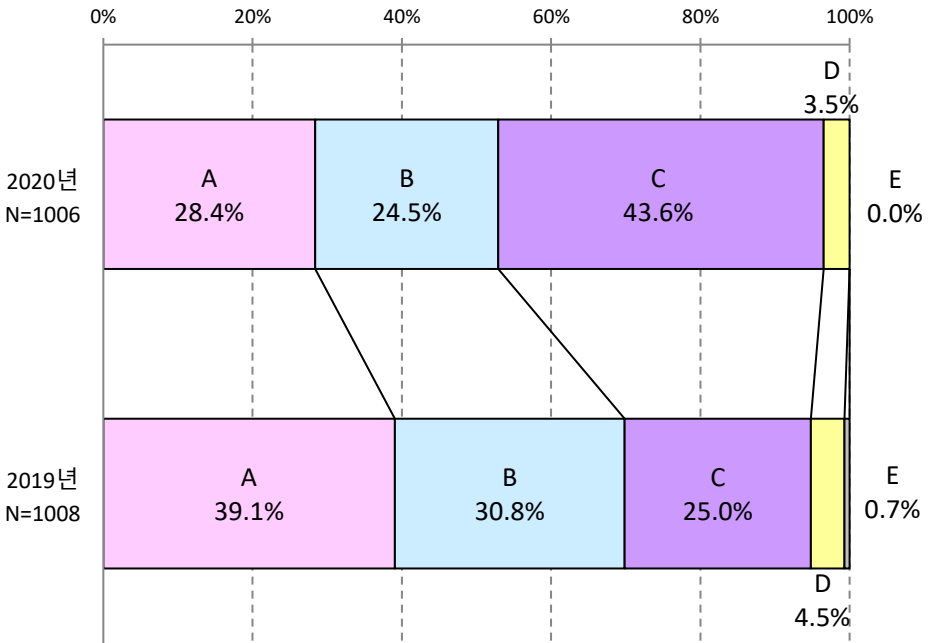
Q22. 귀하께서는 양국관계와 양국의 역사문제에 대해 어떻게 생각하십니까? 【단수응답】

일본국민 (N=1,000)



	A	B	C	D	E
	역사문제의 해결 없이 양국관계의 발전은 어려울 것이다	양국관계가 발전하면서 역사문제 역시 서서히 해결될 것이다	양국관계가 발전해도 역사문제의 해결은 어려울 것이다	모르겠다	무응답
20년	23.1%	19.5%	33.8%	23.3%	0.3%
19년	23.6%	20.4%	32.6%	23.1%	0.3%

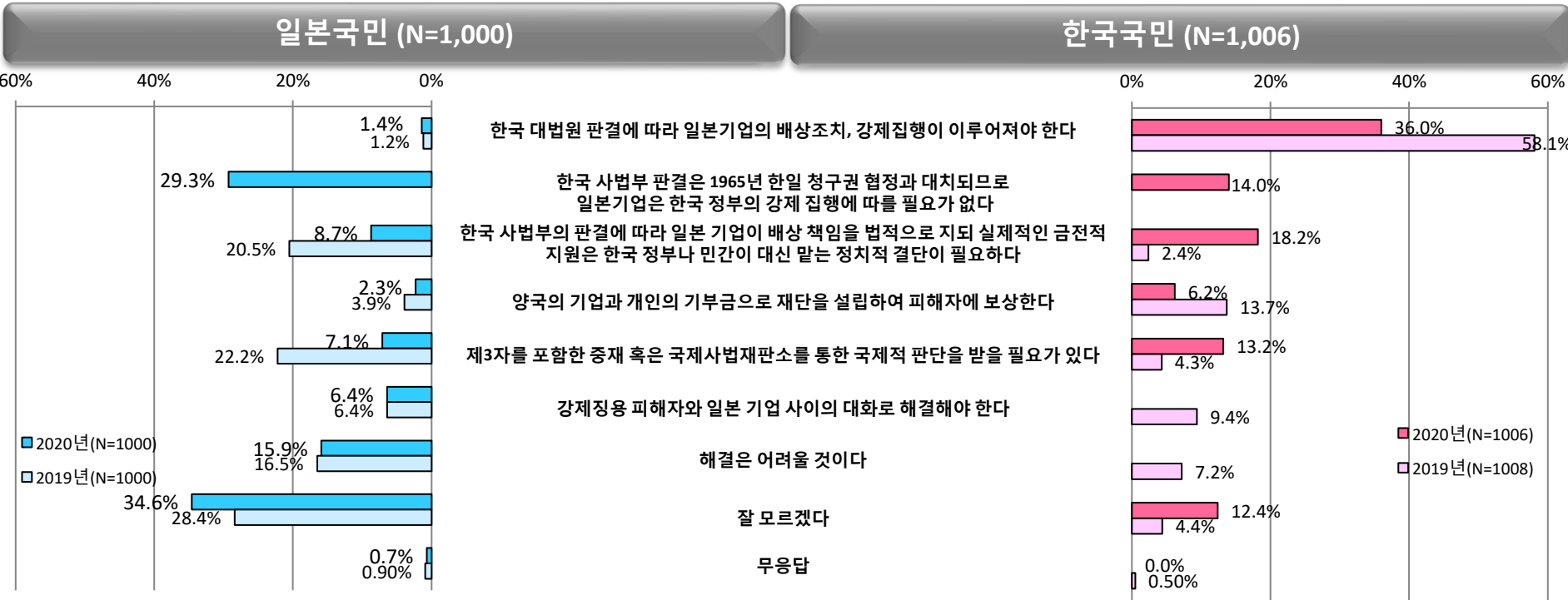
한국국민 (N=1,006)



	A	B	C	D	E
	역사문제의 해결 없이 양국관계의 발전은 어려울 것이다	양국관계가 발전하면서 역사문제 역시 서서히 해결될 것이다	양국관계가 발전해도 역사문제의 해결은 어려울 것이다	모르겠다	무응답
20년	28.4%	24.5%	43.6%	3.5%	0.0%
19년	39.1%	30.8%	25.0%	4.5%	0.7%

대법원의 판결로 양국이 대립하는 상황에 대한 해결 방안

Q23. 2018년 10월 30일, 한국 대법원은 일제 하 강제노동에 동원된 피해자들이 일본 기업들을 상대로 낸 손해배상 청구 소송에서 배상 판결을 내렸습니다. 이에 따라 국내 일본 기업 자산의 강제압류와 현금화가 가능하게 되어 일본 정부는 반발하고 있습니다. 이 문제는 어떻게 풀어야 한다고 생각하십니까? 【단수응답】

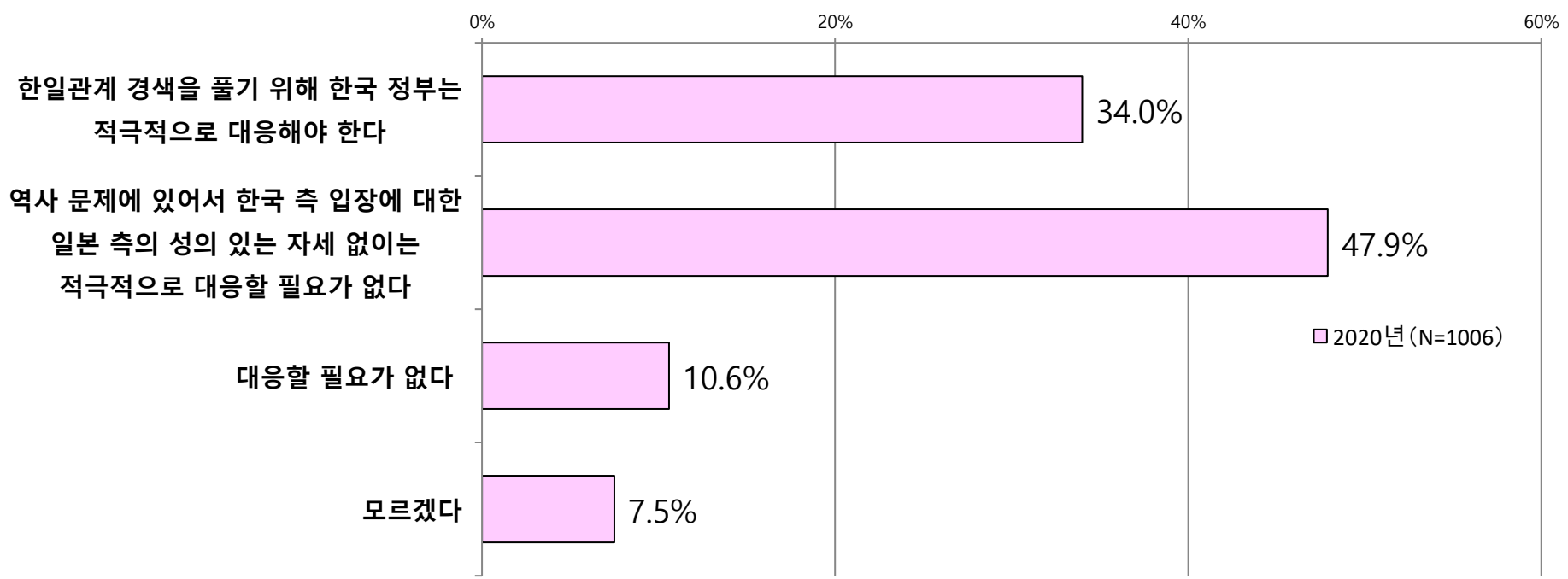


		한국 사법부 판단에 따라 강제집행이 이루어져야 한다	한국 사법부 판결은 1965년 한일 청구권 협정과 대치되므로 일본기업은 한국 정부의 강제 집행에 따를 필요가 없다	한국 사법부의 판결에 따라 일본 기업이 배상 책임을 법적으로 지되 실제적인 금전적 지원은 한국 정부나 민간이 대신 맡는 정치적 결단이 필요하다	양국의 기업과 개인의 기부금으로 재단을 설립하여 피해자에 보상한다	한일 양국은 제3자를 포함한 중재 혹은 국제사법재판소를 통한 국제적 판단을 받을 필요가 있다	강제징용 피해자와 일본 기업 사이의 대화로 해결해야 한다	해결은 어려울 것이다	잘 모르겠다	무응답
20년	한국설문	36.0%	14.0%	18.2%	6.2%	13.2%	-	-	12.4%	0.0%
	일본설문	1.4%	29.3%	8.7%	2.3%	7.1%	6.4%	15.9%	34.6%	0.7%
19년	(한국 대법원 판결에 따라) 일본 기업이 배상조치 해야 한다	-	-	한국 정부가 배상조치 해야 한다	강제징용 피해자의 가족을 위한 재단을 한국 정부가 설립하고 주도하여 한일 기업이 자발적으로 참여해야 한다	제3국을 포함한 중재 위원회나 국제사법재판소(ICC)에 공동제소해서 그 판단에 맡겨야 한다	강제징용 피해자와 일본 기업 사이의 대화로 해결해야 한다	해결은 어려울 것이다	모르겠다	무응답
	한국설문	58.1%	-	2.4%	13.7%	4.3%	9.4%	7.2%	4.4%	0.5%
	일본설문	1.2%	-	20.5%	3.9%	22.2%	6.4%	16.5%	28.4%	0.9%

한일관계 해결을 위한 한국 정부의 태도

Q24. 강제동원 관련 대법원 판결 이후, 한일 역사 갈등이 경제 분야(무역갈등)와 안보 분야(지소미아 종료 논란) 등 전방위적으로 확대되었습니다. 한일 관계의 악순환을 끊기 위해 한국 정부는 어떤 태도를 취해야 한다고 생각하십니까?

한국국민 (N=1,006)

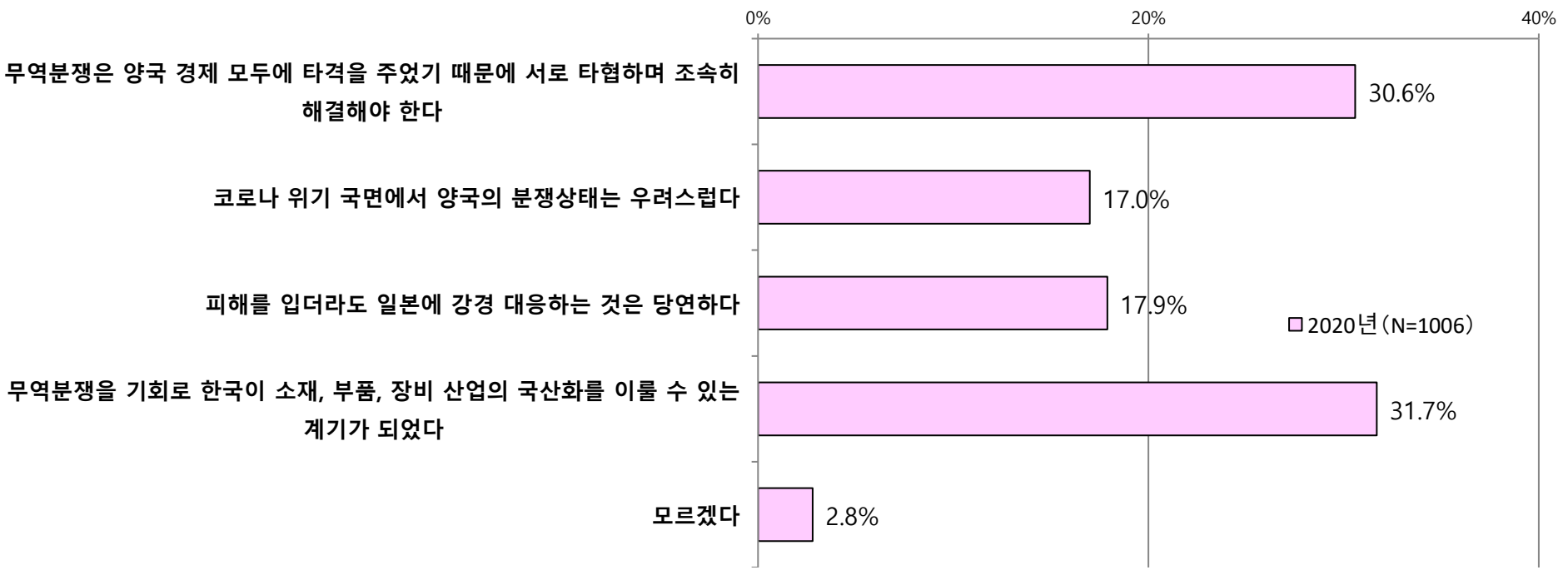


	한일관계 경색을 풀기 위해 한국 정부는 적극적으로 대응해야 한다	역사 문제에 있어서 한국 측 입장에 대한 일본 측의 성의 있는 자세 없이는 적극적으로 대응할 필요가 없다	대응할 필요가 없다	모르겠다
20년	34.0%	47.9%	10.6%	7.5%

한일무역분쟁에 대한 평가

Q25. 지난 1년간 한국과 일본은 무역분쟁을 이어오고 있으며 양국간 경제관계는 경색되어 있습니다. 이를 어떻게 평가하십니까?

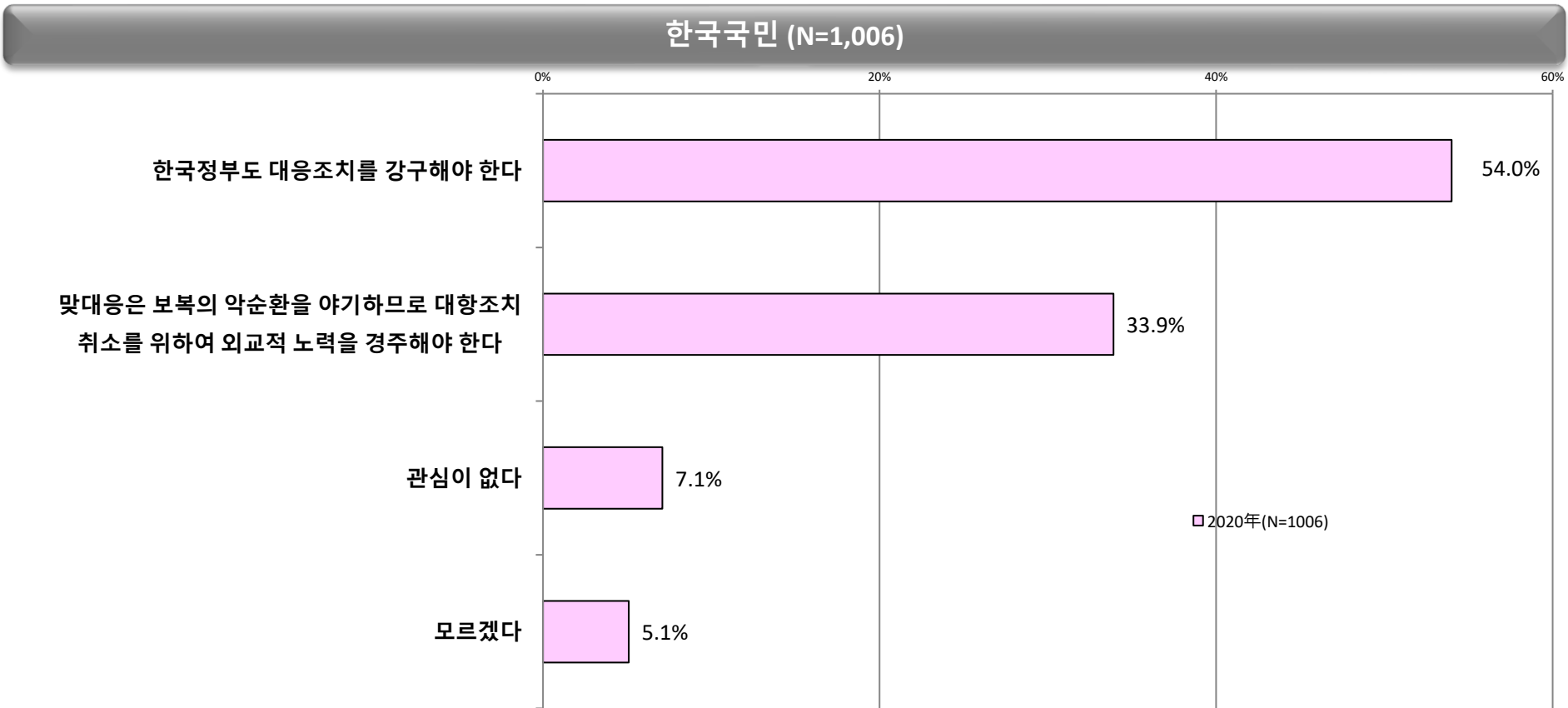
한국국민 (N=1,006)



	무역분쟁은 양국 경제 모두에 타격을 주었기 때문에 서로 타협하며 조속히 해결해야 한다	코로나 위기 국면에서 양국의 분쟁상태는 우려스럽다	피해를 입더라도 일본에 강경 대응하는 것은 당연하다	무역분쟁을 기회로 한국이 소재, 부품, 장비 산업의 국산화를 이룰 수 있는 계기가 되었다	모르겠다
20년	30.6%	17.0%	17.9%	31.7%	2.8%

일본 정부의 한국제품 관세인상 조치 검토에 대한 한국 정부의 바람직한 대응

Q26. 한국 대법원 판결 이후 일본 정부는 한국 제품에 관세 인상을 포함한 대항 조치를 검토하고 있습니다. 실제 대항 조치가 이뤄질 경우, 한국 정부는 어떻게 대응해야 한다고 생각하십니까?

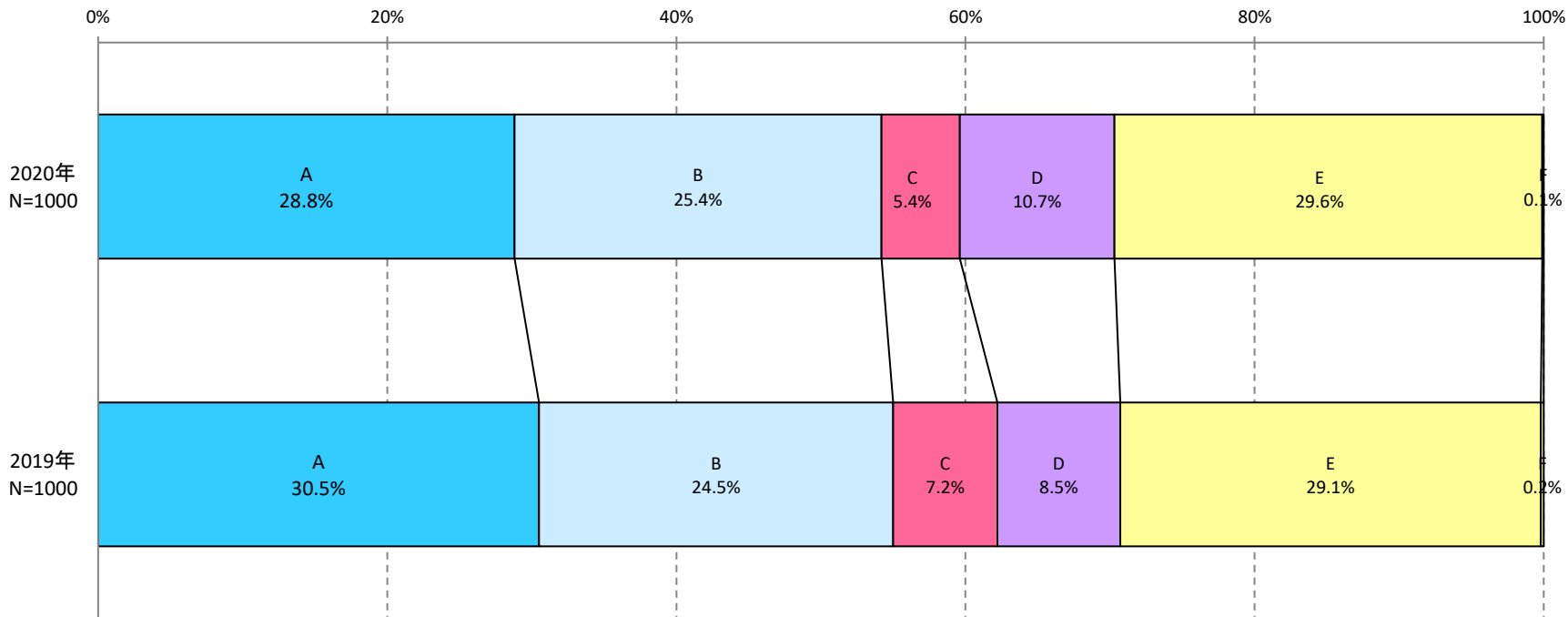


	한국정부도 대응조치를 강구해야 한다	맞대응은 보복의 악순환을 야기하므로 대항조치 취소를 위하여 외교적 노력을 경주해야 한다	관심이없다	모르겠다
20年	54.0%	33.9%	7.1%	5.1%

한국 대법원 판결 이후 일본의 대항 조치 (일본 조사)

Q26. 강제징용 관련 한국 대법원 판결 이후 일본 정부는 한국 제품에 관세 인상을 포함한 대항 조치를 검토하고 있습니다. 귀하께서는 이에 대해 어떻게 생각하십니까? 【단수응답】

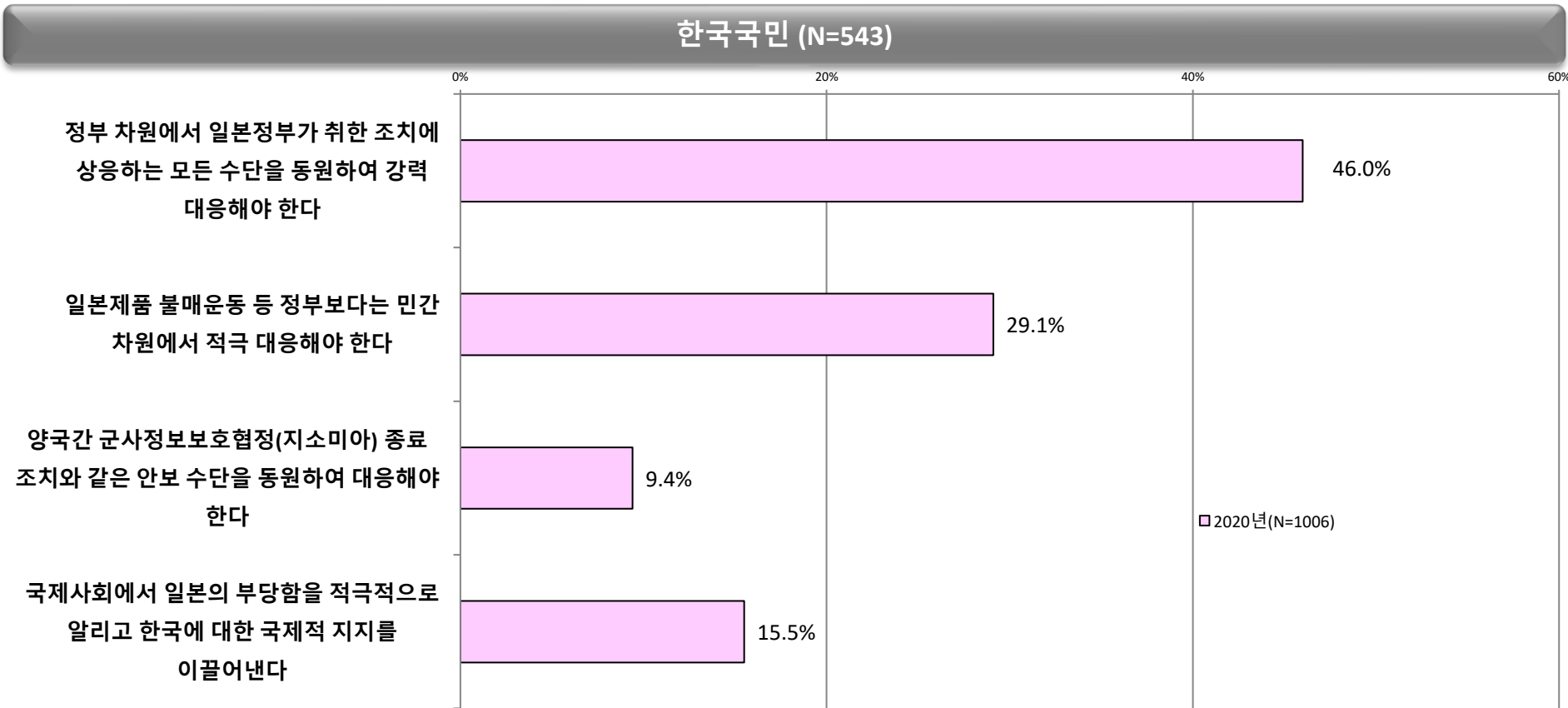
일본국민 (N=1,000)



	A	B	C	D	E	F
	일본 정부가 대항 조치를 취하는 것은 당연하다	대항조치는어쩔수없다	대항 조치를 취하지 말아야 한다	관심이없다	모르겠다	무응답
20년	28.8%	25.4%	5.4%	10.7%	29.6%	0.1%
19년	30.5%	24.5%	7.2%	8.5%	29.1%	0.2%

어떠한 대응 조치가 취해져야 한다고 생각하는지 여부

Q26-a. 한국이 대응조치를 강구할 경우 어떠한 대응 조치를 취하면 좋다고 생각하십니까?

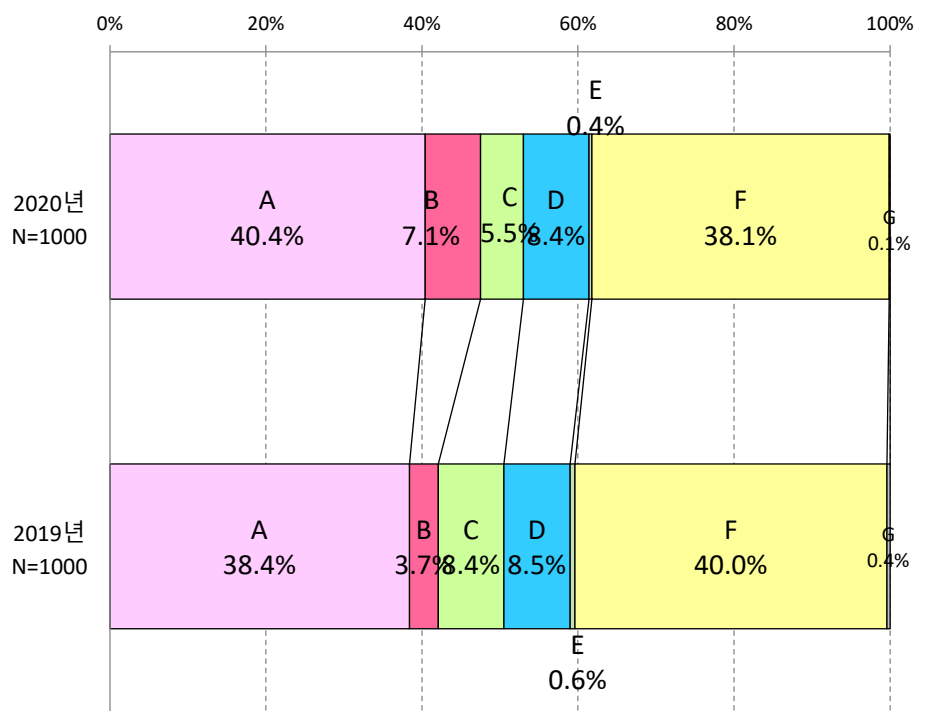


	정부 차원에서 일본정부가 취한 조치에 상응하는 모든 수단을 동원하여 강력 대응해야 한다	일본제품 불매운동 등 정부보다는 민간 차원에서 적극 대응해야 한다	양국간 군사정보보호협정(지소미아) 종료 조치와 같은 안보 수단을 동원하여 대응해야 한다	국제사회에서 일본의 부당함을 적극적으로 알리고 한국에 대한 국제적 지지를 이끌어낸다
20年	46.0%	29.1%	9.4%	15.5%

10년 후의 한반도 정세 전망

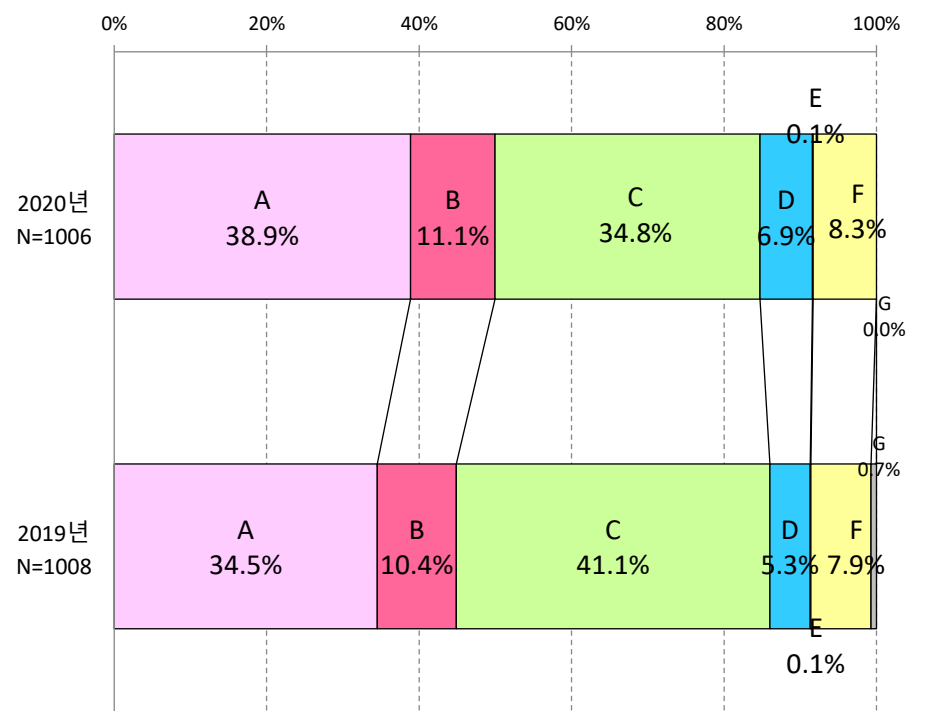
Q27. 귀하께서는 10년 후의 한반도 정세는 어떻게 될 것으로 전망하십니까? 【단수응답】

일본국민 (N=1,000)



	A	B	C	D	E	F	G
	현재의 불안정한 상황이 유지될 것이다	한국과 북한의 대립이 깊어질 것이다	한국과 북한의 관계가 개선될 것이다	남북통일의 조짐이 있을 것이다	기타	모르겠다	무응답
20년	40.4%	7.1%	5.5%	8.4%	0.4%	38.1%	0.1%
19년	38.4%	3.7%	8.4%	8.5%	0.6%	40.0%	0.4%

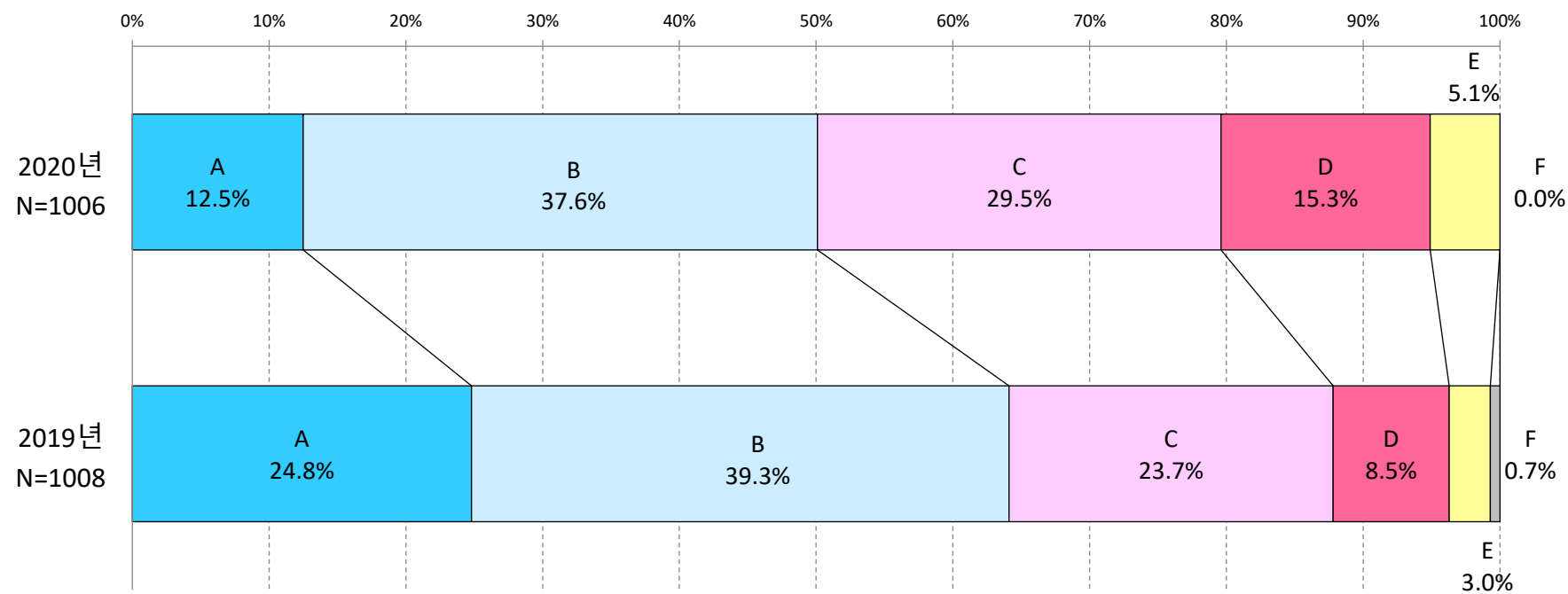
한국국민 (N=1,006)



	A	B	C	D	E	F	G
	현재의 불안정한 상황이 유지될 것이다	한국과 북한의 대립이 깊어질 것이다	한국과 북한의 관계가 개선될 것이다	남북통일의 조짐이 있을 것이다	기타	모르겠다	무응답
20년	38.9%	11.1%	34.8%	6.9%	0.1%	8.3%	0.0%
19년	34.5%	10.4%	41.1%	5.3%	0.1%	7.9%	0.7%

한반도 통일 이후 주한미군의 필요성

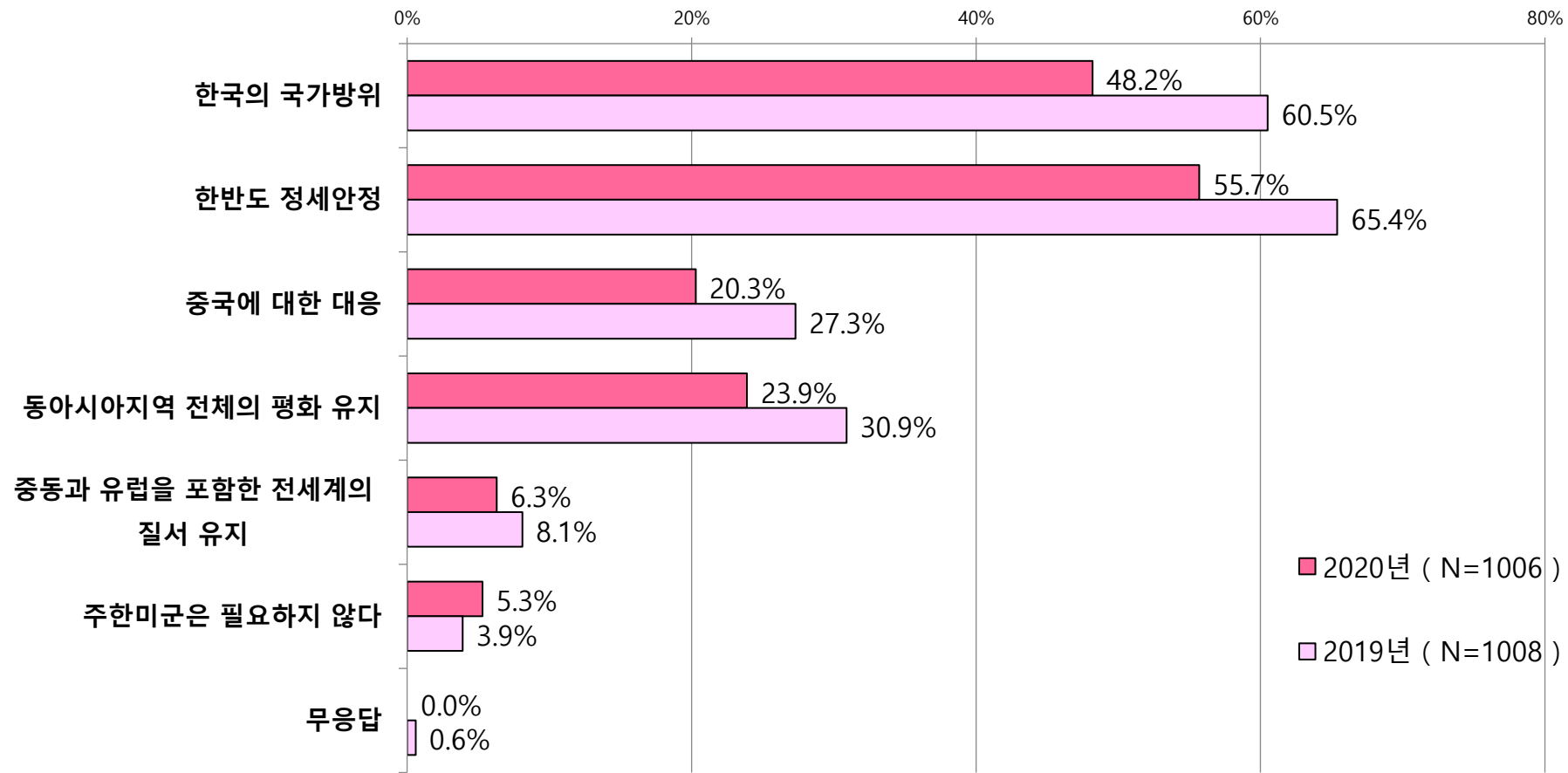
Q28. 한반도가 평화통일이 된 이후에 주한미군은 필요하다고 생각하십니까? 【단수응답】



	A	B	C	D	E	F
	필요하다	대체로 필요하다	대체로 필요없다	전혀 필요없다	모르겠다	무응답
20년	12.5%	37.6%	29.5%	15.3%	5.1%	0.0%
19년	24.8%	39.3%	23.7%	8.5%	3.0%	0.7%

기대하는 주한미군의 역할

Q29. 귀하께서는 주한미군의 역할로 어떤 것을 기대하고 계십니까? 【복수응답】

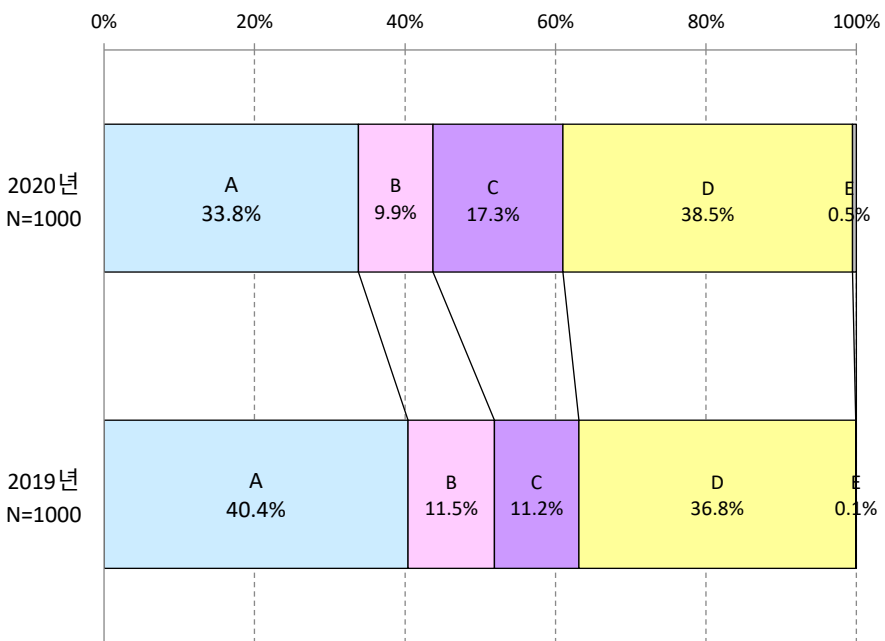


	한국의 국가 방위	한반도 정세안정	중국에 대한 대응	동아시아지역 전체의 평화 유지	중동과 유럽을 포함한 전세계의 질서 유지	주한미군은 필요하지 않다	무응답
20년	48.2%	55.7%	20.3%	23.9%	6.3%	5.3%	0.0%
19년	60.5%	65.4%	27.3%	30.9%	8.1%	3.9%	0.6%

자국 안보에 있어 미일동맹의 필요성

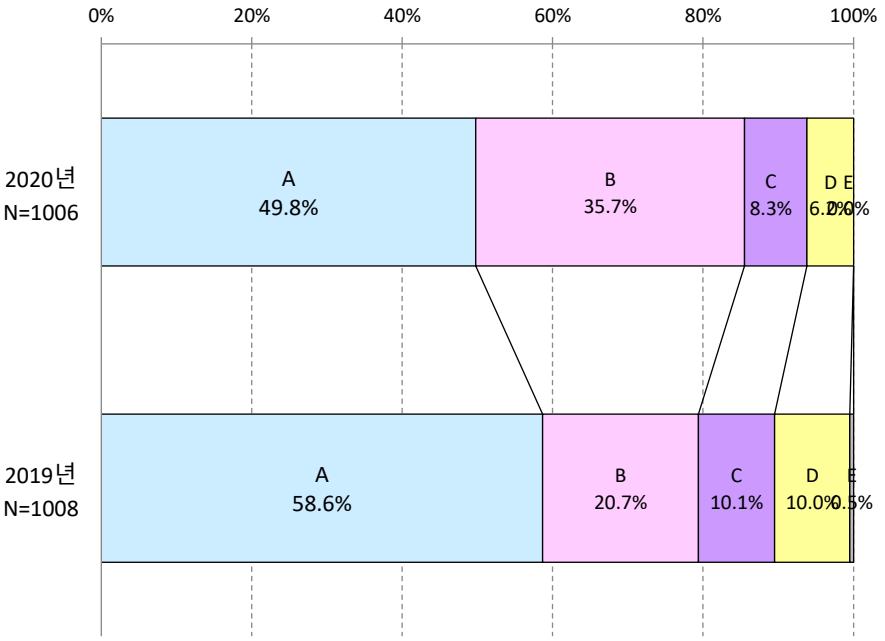
Q30. 귀하께서는 미일(한미)동맹이 한국(일본)의 안보에 필요하다고 생각하십니까? 【단수응답】

일본국민 (N=1,000)



	A	B	C	D	E
	필요하다	필요없다	한미동맹이 존재하는지 잘 모르겠다	모르겠다	무응답
20년	33.8%	9.9%	17.3%	38.5%	0.5%
19년	40.4%	11.5%	11.2%	36.8%	0.1%

한국국민 (N=1,006)



	A	B	C	D	E
	필요하다	필요없다	미일동맹이 존재하는지 잘 모르겠다	모르겠다	무응답
20년	49.8%	35.7%	8.3%	6.2%	0.0%
19년	58.6%	20.7%	10.1%	10.0%	0.5%

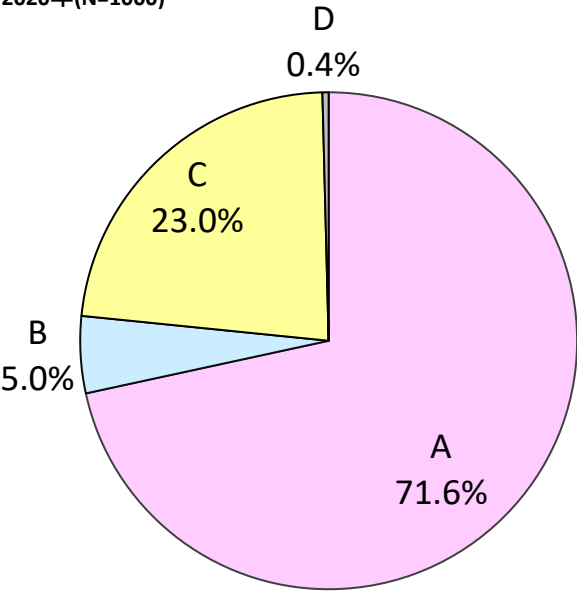
자국에 군사적으로 위협이 된다고 생각하는 국가나 지역 유무

Q31. 당신은 한국(일본)에게 군사적 위협이 된다고 느끼는 국가나 지역이 있습니까? 【단수응답】

일본국민 (N=1,000)

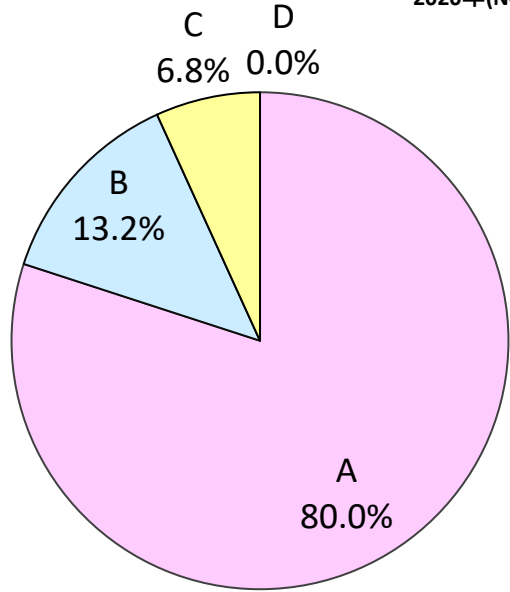
한국국민 (N=1,006)

2020年(N=1000)



A	있다
B	없다
C	모르겠다
D	무응답

2020年(N=1008)

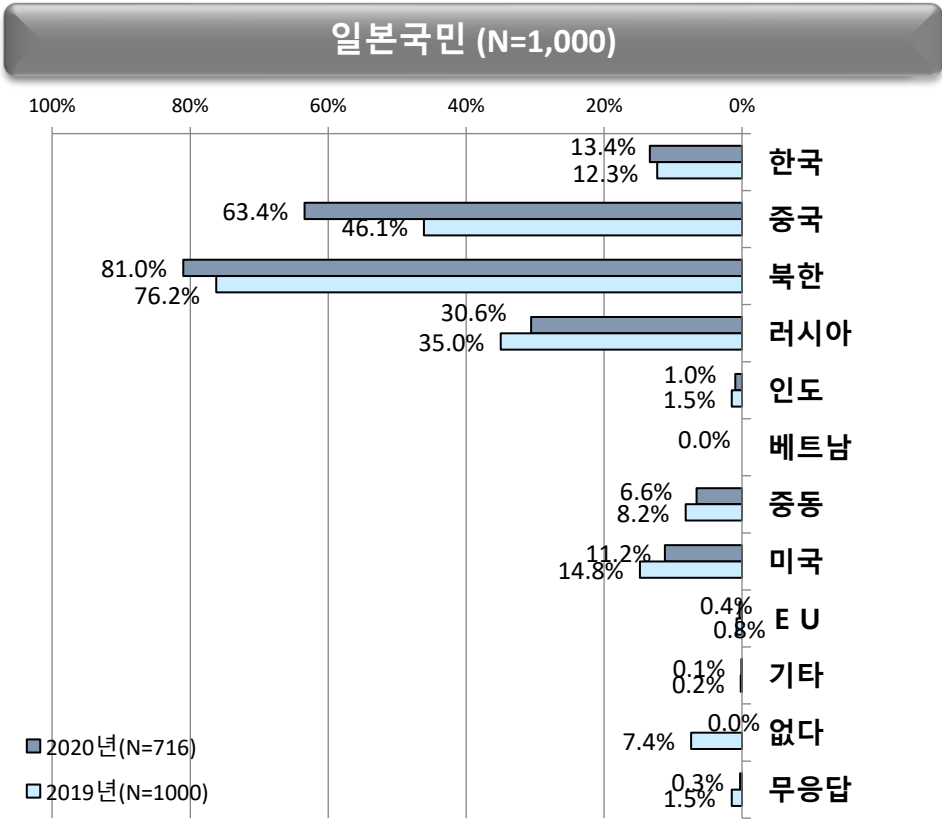


	A	B	C	D
	있다	없다	모르겠다	무응답
20년	71.6%	5.0%	23.0%	0.4%

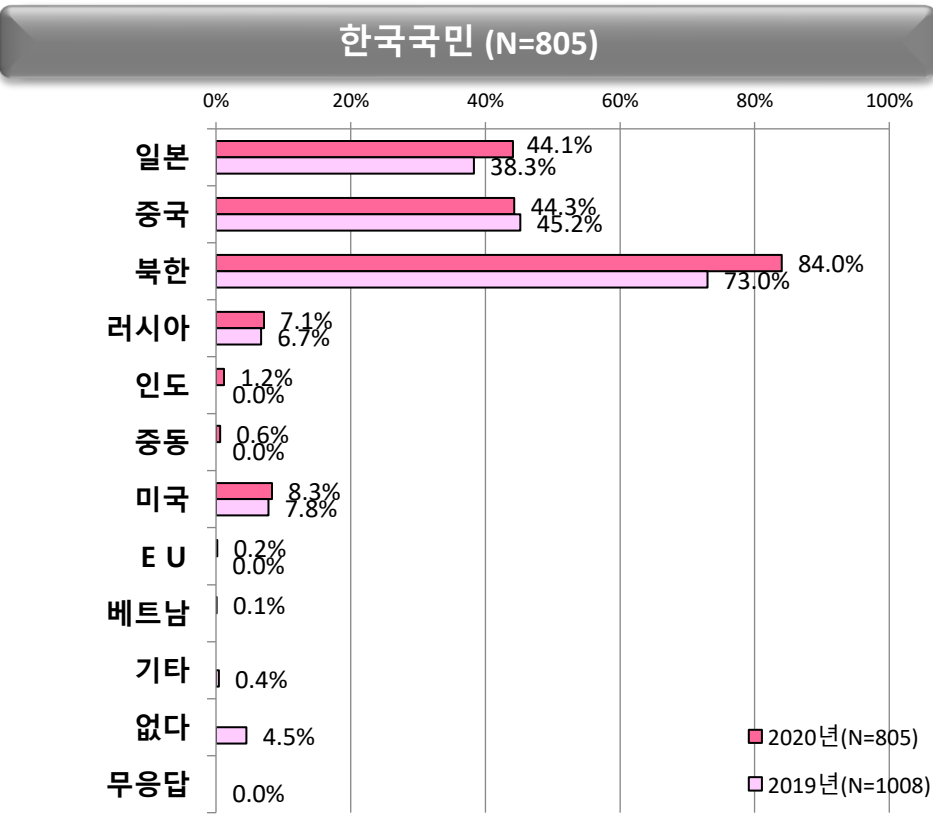
	A	B	C	D
	있다	없다	모르겠다	무응답
20년	80.0%	13.2%	6.8%	0.0%

군사적 위협을 느끼는 국가·지역

Q31-a. 한국(일본)에 군사적으로 위협이 된다고 생각하는 국가나 지역은 어디입니까? 【복수응답】



	한국	중국	북한	러시아	인도	베트남	중동	미국	E U	기타	없다	무응답
20년	13.4%	63.4%	81.0%	30.6%	1.0%	0.0%	6.6%	11.2%	0.4%	0.1%	-	0.3%
19년	12.3%	46.1%	76.2%	35.0%	1.5%	-	8.2%	14.8%	0.8%	0.2%	7.4%	1.5%



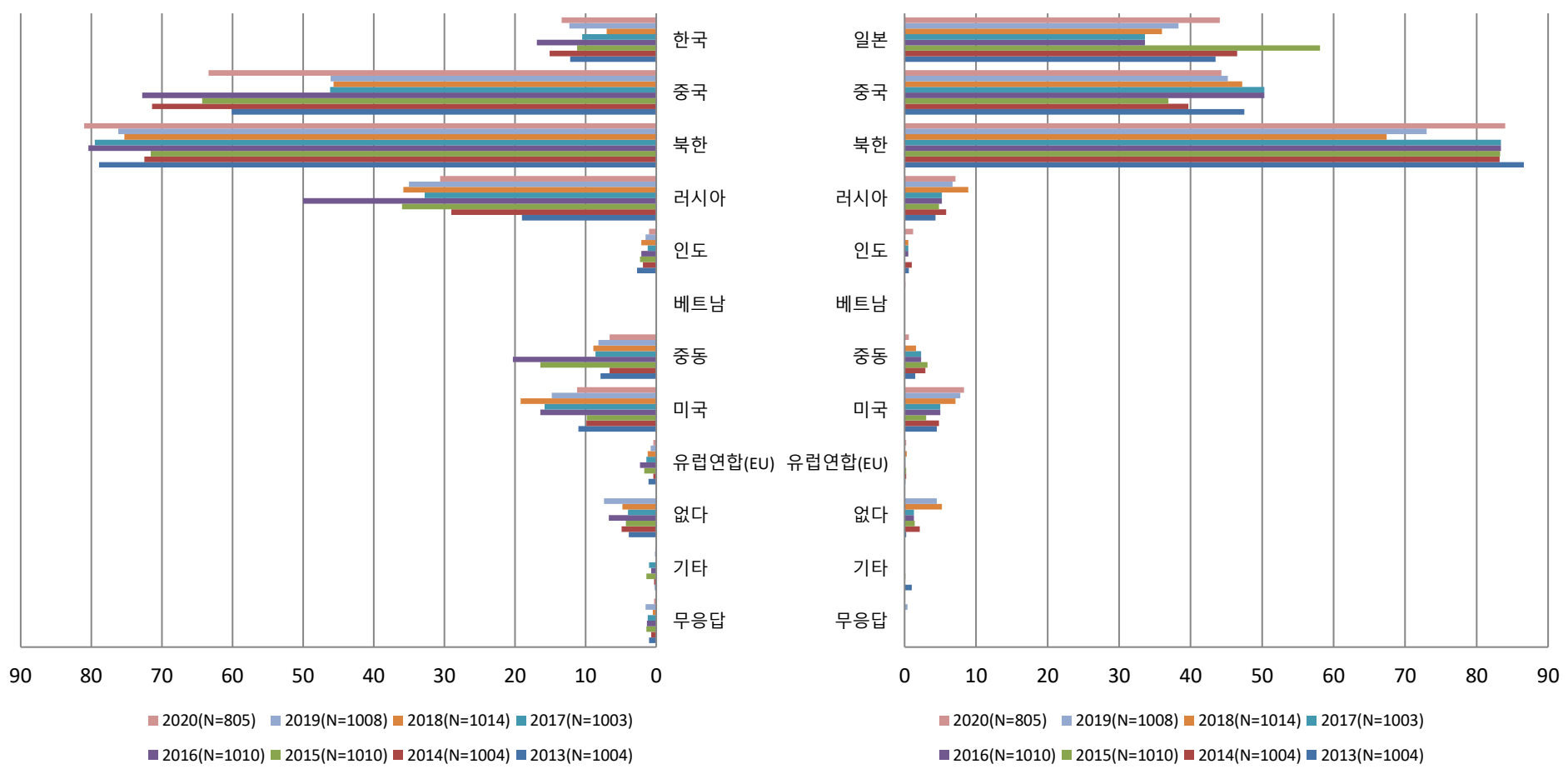
	일본	중국	북한	러시아	인도	베트남	중동	미국	E U	없다	무응답
20년	44.1%	44.3%	84.0%	7.1%	1.2%	0.1%	0.6%	8.3%	0.2%	-	0.0%
19년	38.3%	45.2%	73.0%	6.7%	-	-	-	7.8%	-	4.5%	0.0%

군사적 위협 국가 및 지역('13~'20)

Q31-a. (문31에서 군사적 위협이 되는 국가 및 지역이 있다고 응답한 사람만) 자국에 군사적으로 위협이 된다고 생각하는 국가나 지역은 어디입니까? 【복수응답】

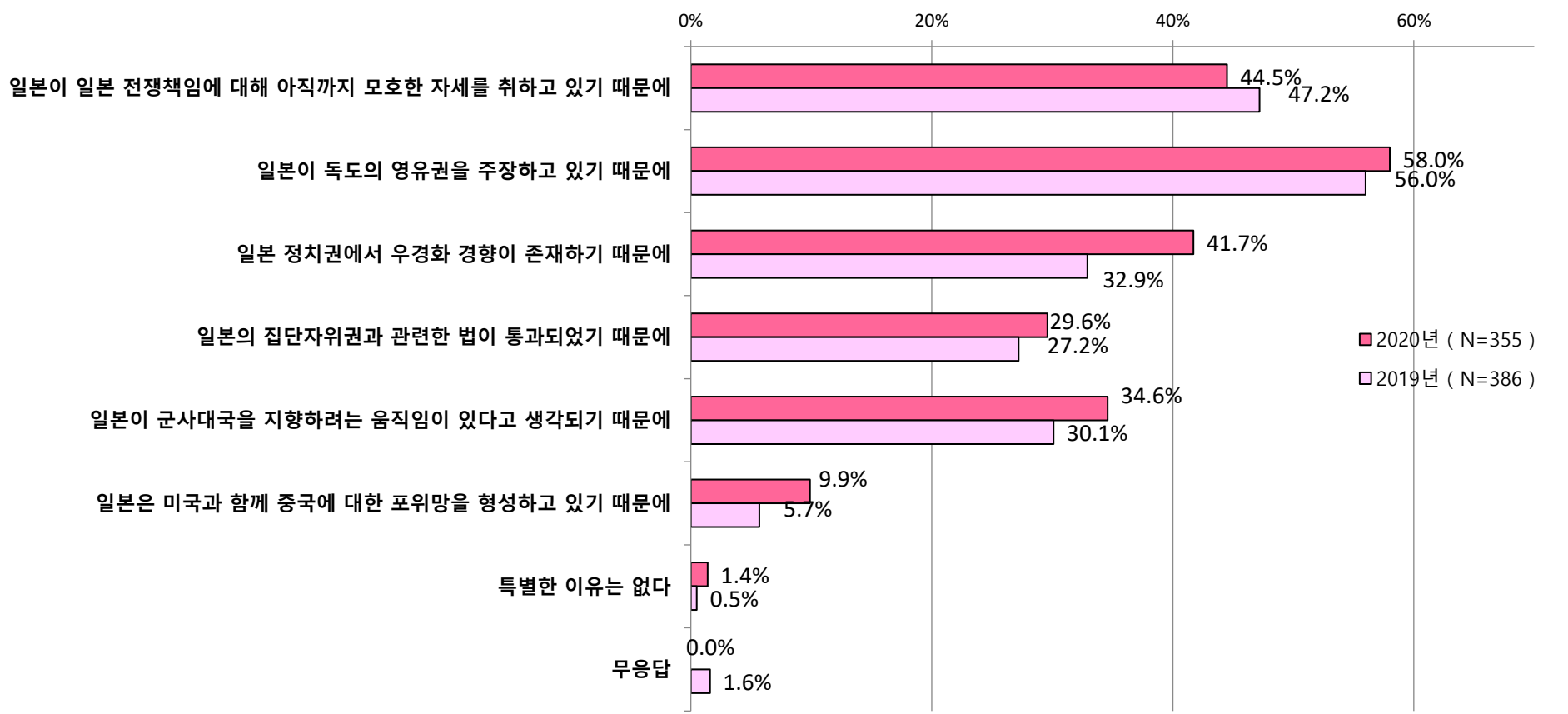
일본국민 (N=1,000)

한국국민 (N=543)



[한국] 일본을 군사적 위협으로 느끼는 이유

Q31-a-1. (Q31-a에서 일본을 군사적 위협이라고 응답한 사람만) 일본을 군사적 위협으로 생각하는 이유는 무엇입니까? 【복수응답】



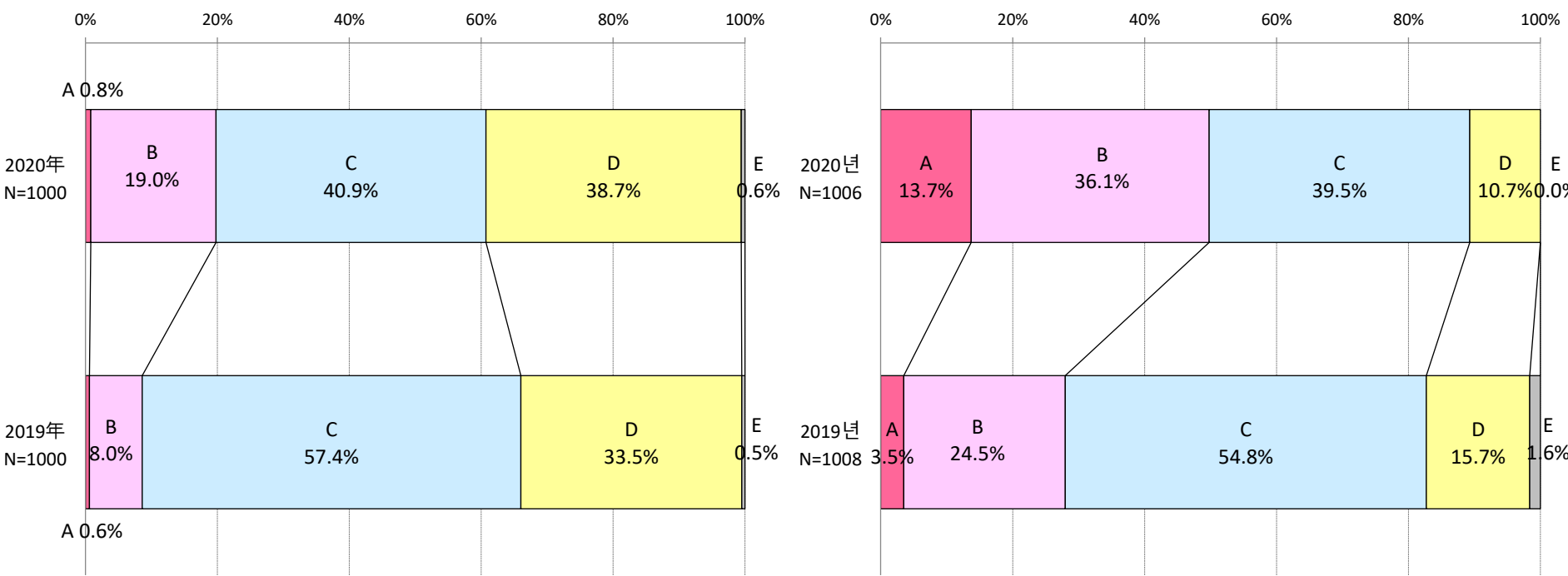
	일본이 일본 전쟁 책임에 대해 아직 까지 모호한 자세를 취하고 있기 때문에	일본이 독도의 영유권을 주장하고 있기 때문에	일본 정치권에서 우경화 경향이 존재하기 때문에	일본의 집단자위권과 관련한 법이 통과되었 기 때문에	일본이 군사대국을 지향하려는 움직임이 있다고 생각되기 때문에	일본은 미국과 함께 중국에 대한 포위망을 형성하고 있기 때문에	특별한 이유는 없 다	무응답
20 년	44.5%	58.0%	41.7%	29.6%	34.6%	9.9%	1.4%	0.0%
19년	47.2%	56.0%	32.9%	27.2%	30.1%	5.7%	0.5%	1.6%

한일간 군사 분쟁

Q32. 당신은 미래 독도 주변에서 양국 간 군사 분쟁이 일어날 것으로 생각하십니까? 【단수응답】

일본국민 (N=1,000)

한국국민 (N=1,006)



	A	B	C	D	E
	수년 이내에 일어날 것이라고 생각한다	수년 이내에 일어날 것이라고 생각한다	수년 이내에 일어날 것이라고 생각한다	수년 이내에 일어날 것이라고 생각한다	수년 이내에 일어날 것이라고 생각한다
20年	0.8%	19.0%	40.9%	38.7%	0.6%
19年	0.6%	8.0%	57.4%	33.5%	0.5%

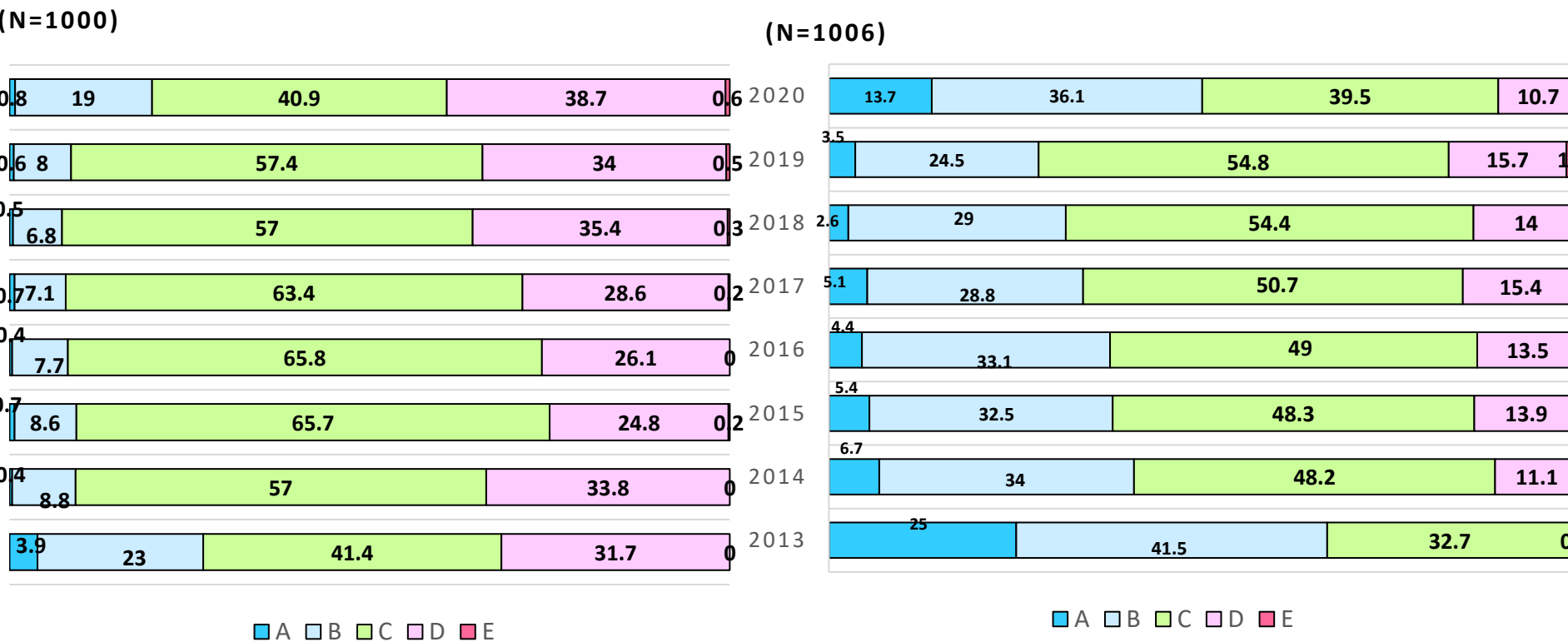
	A	B	C	D	E
	수년 이내에 일어날 것이라고 생각한다	수년 이내에 일어날 것이라고 생각한다	수년 이내에 일어날 것이라고 생각한다	수년 이내에 일어날 것이라고 생각한다	수년 이내에 일어날 것이라고 생각한다
20年	13.7%	36.1%	39.5%	10.7%	0.0%
19年	3.5%	24.5%	54.8%	15.7%	1.6%

한일간 군사분쟁 가능성('13~'20)

Q32. 당신은 미래 독도 주변에서 양국 간 군사 분쟁이 일어날 것으로 생각하십니까? 【단수응답】

일본국민 (N=1,000)

한국국민 (N=1,006)



A	B	C	D	E
수년 이내에 일어날 것이라고 생각한다	먼 장래에 일어날 것이라고 생각한다	일어나지 않을 것이라고 생각한다	모르겠다	무응답

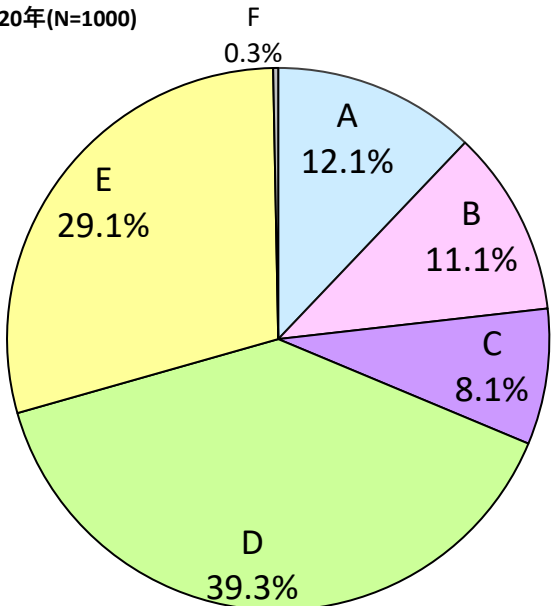
향후 동아시아에서 한국이 나아갈 노선에 대한 전망

Q33. 당신은 동아시아에서 한국이 앞으로 어떤 방향으로 나아갈 것으로 예상하십니까? 【단수응답】

일본국민 (N=1,000)

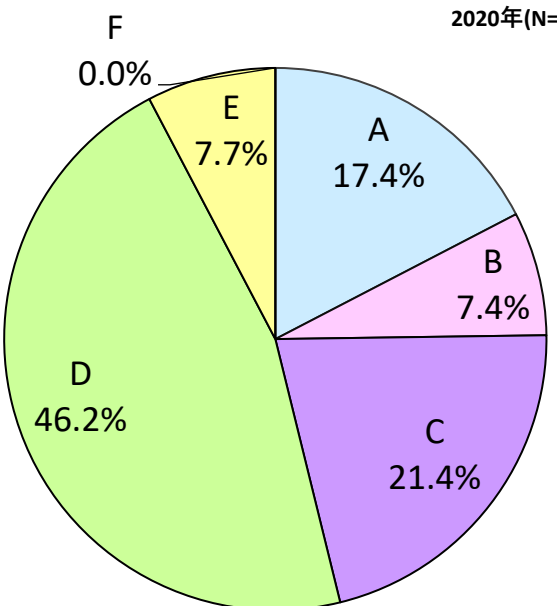
한국국민 (N=1,006)

2020年(N=1000)



A	한국은 일본과 미국과 같은 편에 설 것이다
B	미일에서 벗어나 중국의 편에 설 것이다
C	미국, 일본, 중국 모두의 영향을 받지 않고 독자적인 노선을 걸을 것이다
D	현재 판단할 수 없다
E	모르겠다
F	무응답

2020年(N=1008)

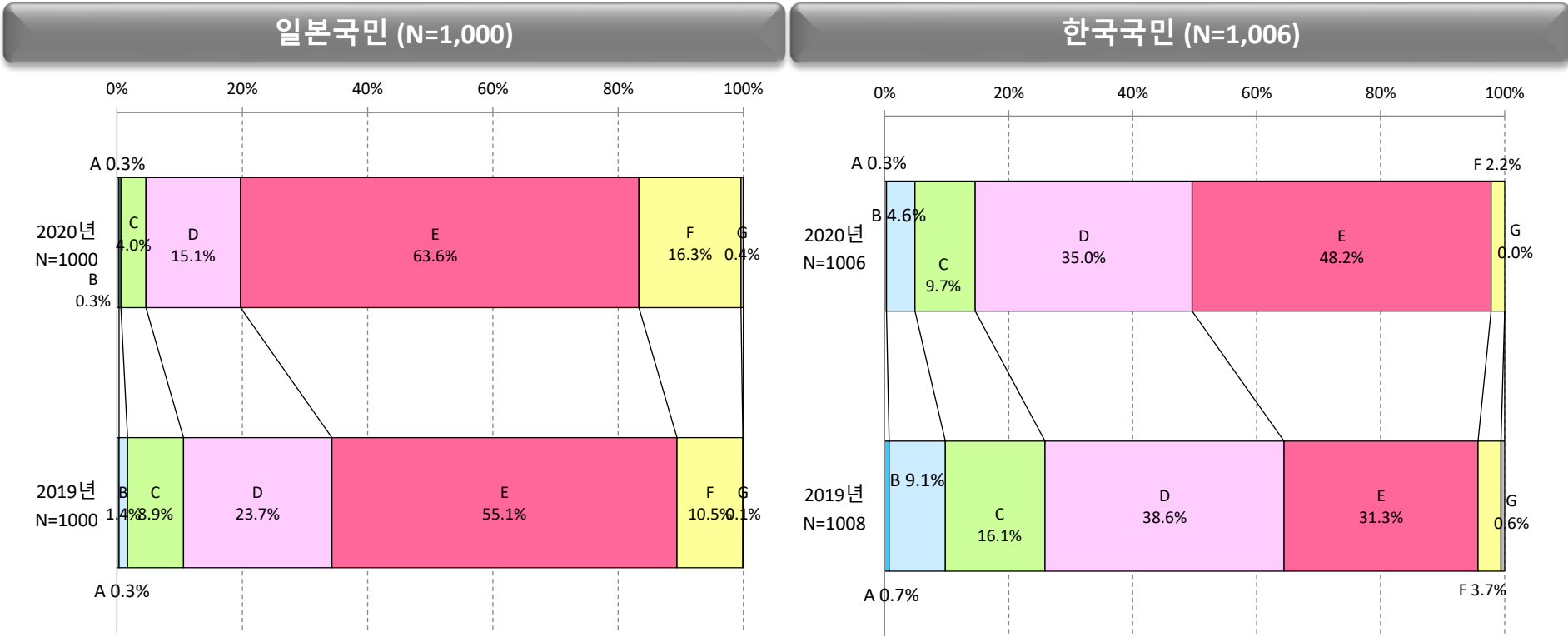


	A	B	C	D	E	F
	한국은 일본과 미국과 같은 편에 설 것이다	미일에서 벗어나 중국의 편에 설 것이다	미국, 일본, 중국 모두의 영향을 받지 않고 독자적인 노선을 걸을 것이다	현재 판단할 수 없다	모르겠다	무응답
20년	12.1%	11.1%	8.1%	39.3%	29.1%	0.3%

	A	B	C	D	E	F
	한국은 일본과 미국과 같은 편에 설 것이다	미일에서 벗어나 중국의 편에 설 것이다	미국, 일본, 중국 모두의 영향을 받지 않고 독자적인 노선을 걸을 것이다	현재 판단할 수 없다	모르겠다	무응답
20년	17.4%	7.4%	21.4%	46.2%	7.7%	0.0%

북한의 완전한 비핵화를 천명한 김정은 위원장에 대한 신뢰 여부

Q34. 당신은 북한의 완전한 비핵화를 위한 김정은 위원장의 의지를 얼마나 신뢰하십니까? 【단수응답】



	A	B	C	D	E	F	G
	매우 신뢰한다	대체로 신뢰한다	어느 쪽도 아니다	대체로 신뢰하지 않는다	전혀 신뢰하지 않는다	모르겠다	무응답
20년	0.3%	0.3%	4.0%	15.1%	63.6%	16.3%	0.4%
19년	0.3%	1.4%	8.9%	23.7%	55.1%	10.5%	0.1%

	A	B	C	D	E	F	G
	매우 신뢰한다	대체로 신뢰한다	어느 쪽도 아니다	대체로 신뢰하지 않는다	전혀 신뢰하지 않는다	모르겠다	무응답
20년	0.3%	4.6%	9.7%	35.0%	48.2%	2.2%	0.0%
19년	0.7%	9.1%	16.1%	38.6%	31.3%	3.7%	0.6%

김정은 위원장의 의지 신뢰 여부('18~'20)

Q34. 귀하는 북한의 완전한 비핵화를 위한 김정은 위원장의 의지를 얼마나 신뢰하십니까? 【단수응답】

일본국민 (N=1,000)

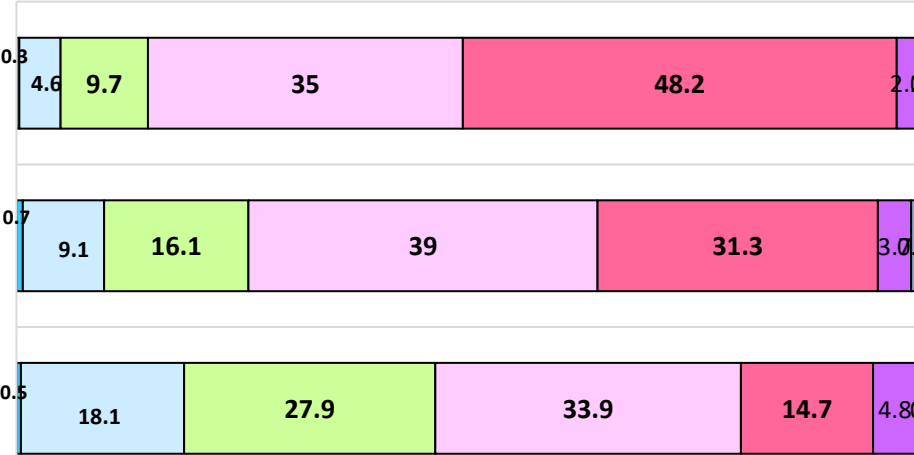

한국국민 (N=1,006)

(N=1,000)

(N=1,006)

A B C D E F G

A B C D E F G



※(2018년도 문항) 귀하는 한반도 평화 구축을 위한 북한 김정은 위원장의 의지를 얼마나 신뢰하십니까?

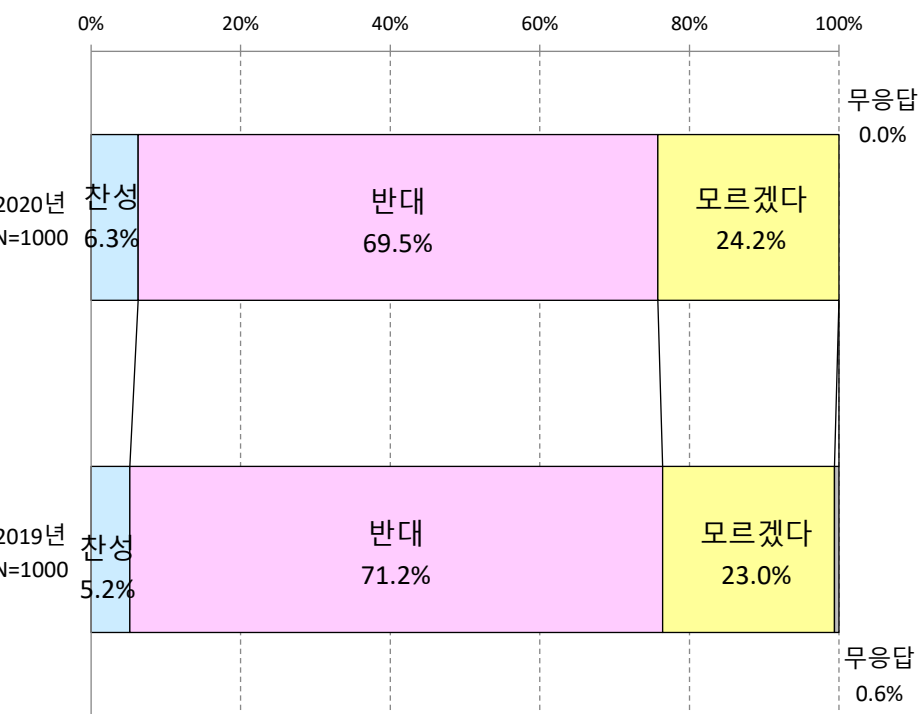
	A	B	C	D	E	F	G		A	B	C	D	E	F	G
	매우 신뢰한다	대체로 신뢰한다	어느 쪽도 아니다	대체로 신뢰하지 않는다	전혀 신뢰하지 않는다	모르겠다	무응답		매우 신뢰한다	대체로 신뢰한다	어느 쪽도 아니다	대체로 신뢰하지 않는다	전혀 신뢰하지 않는다	모르겠다	무응답
20년	0.3%	0.3%	4.0%	15.1%	63.6%	16.3%	0.4%	20년	0.3%	4.6%	9.7%	35.0%	48.2%	2.2%	0.0%
19년	0.3%	1.4%	8.9%	23.7%	55.1%	10.5%	0.1%	19년	0.7%	9.1%	16.1%	38.6%	31.3%	3.7%	0.6%
								18년	0.5%	18.1%	27.9%	33.9%	14.7%	4.8%	0.0%

북핵 위협이 지속될 때 한국·일본이 핵무기를 보유하는 것에 대한 찬반

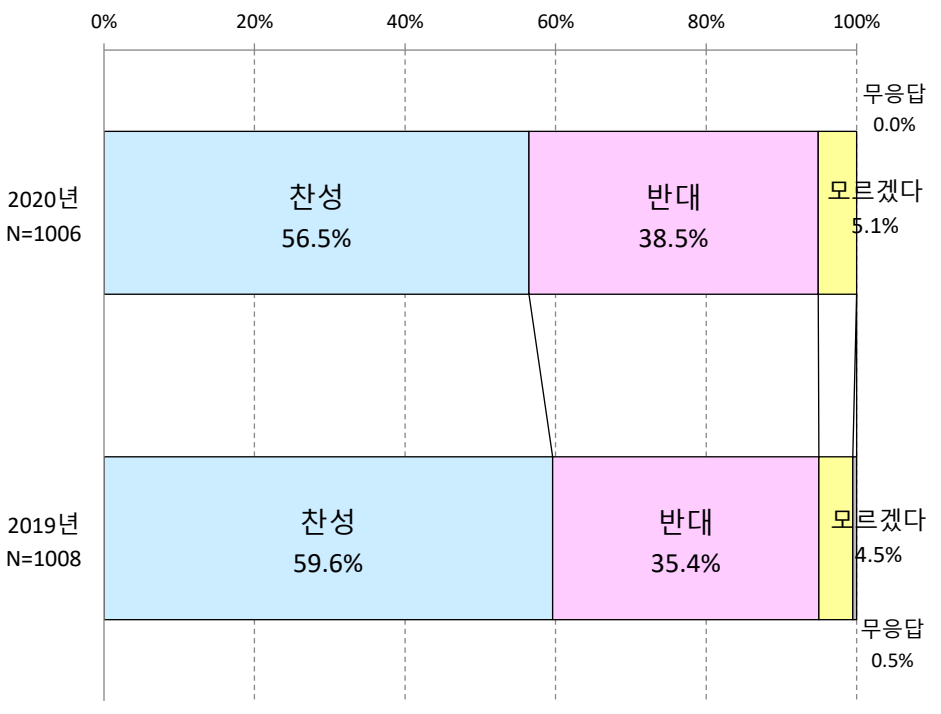
Q35-1. 북한의 핵위협이 사라지지 않는다면 한국이 핵무기를 보유하는 것에 대해 어떻게 생각하십니까?
【단수응답】

일본국민 (N=1,000)

한국국민 (N=1,006)



	찬성	반대	모르겠다	무응답
20년	6.3%	69.5%	24.2%	0.0%
19년	5.2%	71.2%	23.0%	0.6%



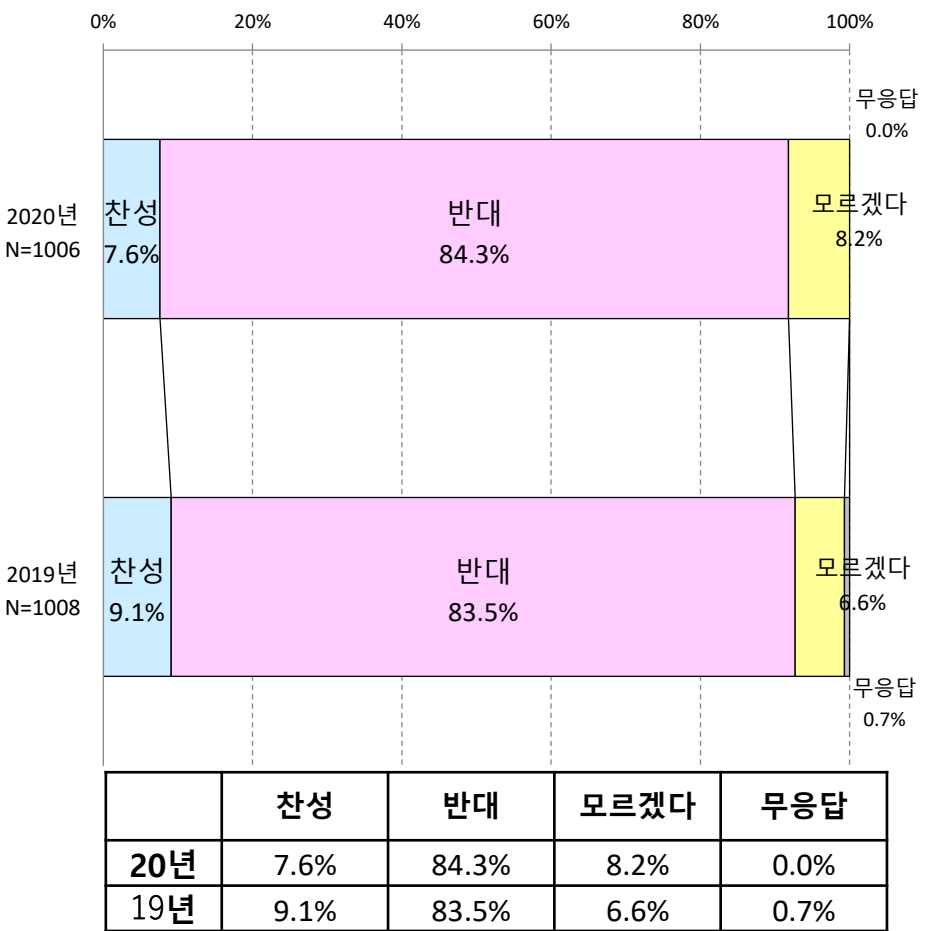
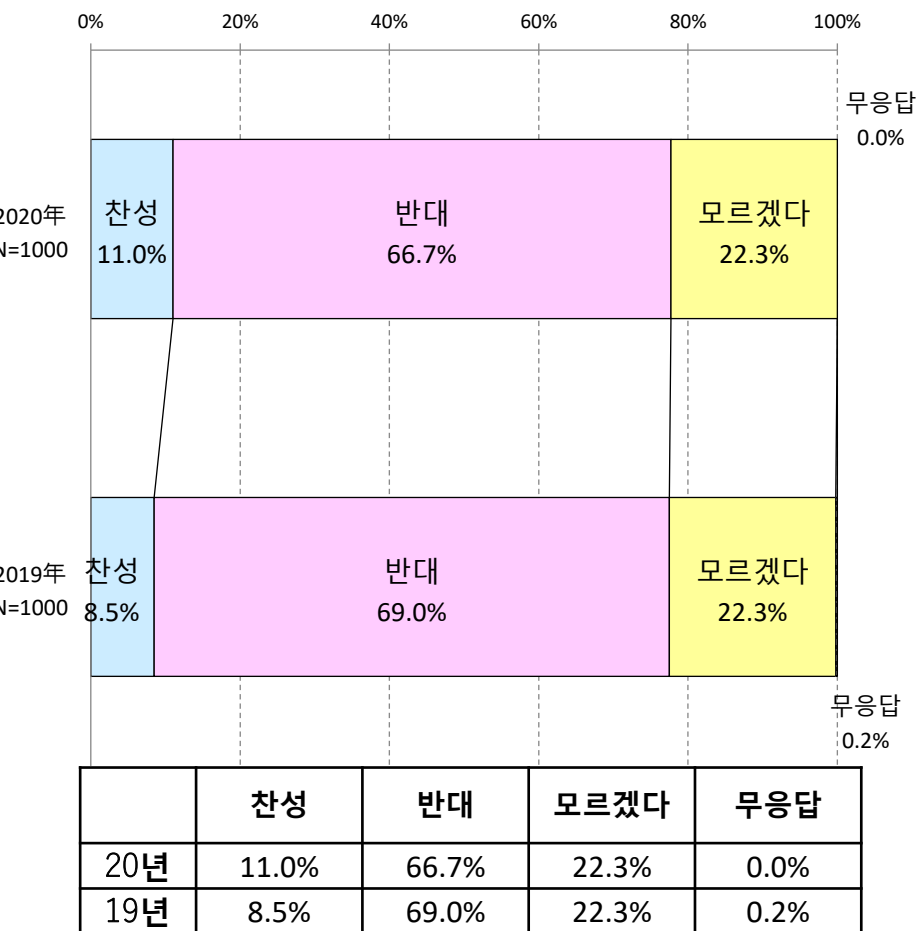
	찬성	반대	모르겠다	무응답
20년	56.5%	38.5%	5.1%	0.0%
19년	59.6%	35.4%	4.5%	0.5%

북핵 위협이 지속될 때 한국·일본이 핵무기를 보유하는 것에 대한 찬반

Q35-2. 북한의 핵위협이 사라지지 않는다면 일본이 핵무기를 보유하는 것에 대해 어떻게 생각하십니까?
【단수응답】

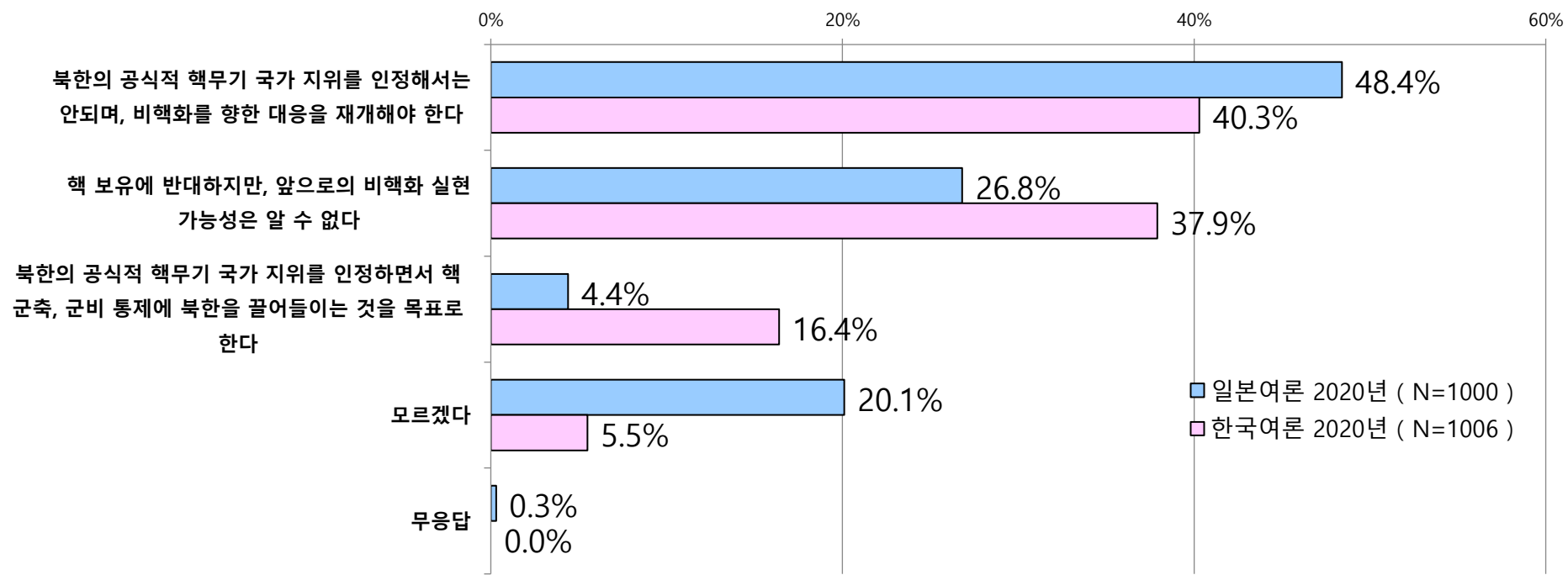
일본국민 (N=1,000)

한국국민 (N=1,006)



북한이 사실상 핵무기를 보유하게 된 상황에 대한 의견

Q36. 북한은 현재 사실상 핵무기를 보유하게 되었습니다. 당신은 이 상황에 대해 어떻게 생각하십니까?
【단수응답】

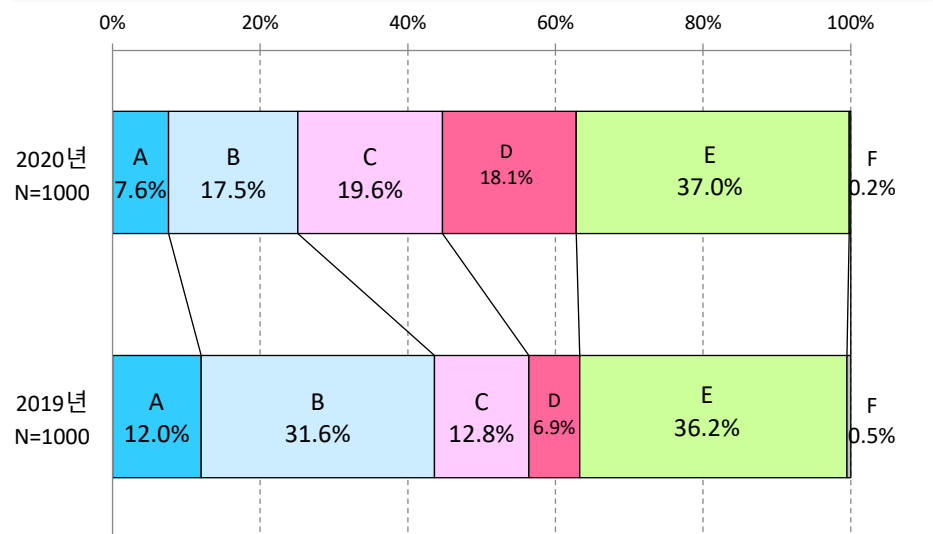


		북한의 공식적 핵무기 국가 지위를 인정해서는 안되며, 비핵화를 향한 대응을 재개해야 한다	핵 보유에 반대하지만, 앞으로의 비핵화 실현 가능성은 알 수 없다	북한의 공식적 핵무기 국가 지위를 인정하면서 핵군축, 군비 통제에 북한을 끌어들이는 것을 목표로 한다	모르겠다	무응답
20년	일본여론	48.4%	26.8%	4.4%	20.1%	0.3%
	한국여론	40.3%	37.9%	16.4%	5.5%	0.0%

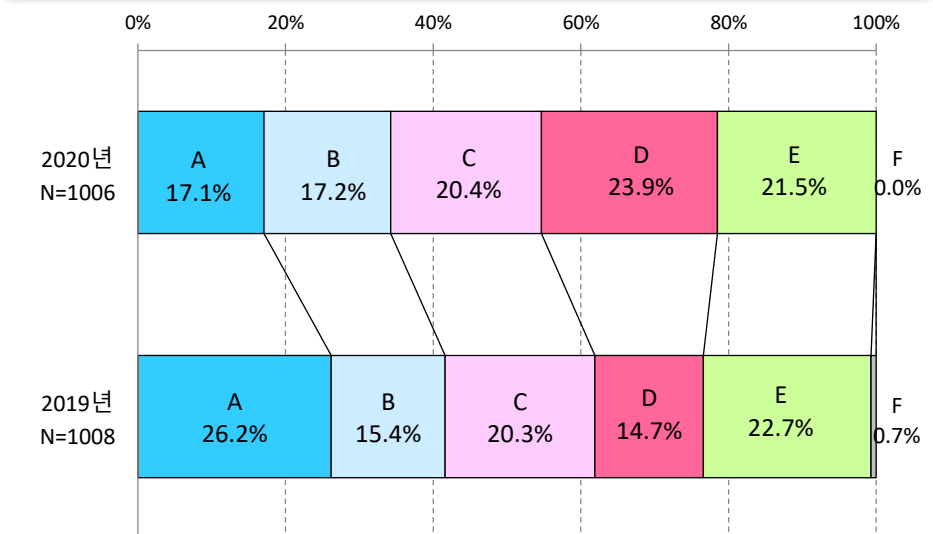
한일 간 경제관계에 대한 의견

Q37. 한국과 일본의 경제 관계에 대해서 귀하의 의견은 A와 B 중 어느 쪽에 가깝다고 생각하십니까? 【단수응답】

일본국민 (N=1,000)



한국국민 (N=1,006)



A

한일 양국 경제는 상호보완적이며 윈윈(win-win) 관계를 구축하는 것이 가능하다.

B

한일 양국 경제는 상호경쟁적이며 윈윈(win-win) 관계를 구축하는 것이 어렵다.

A

한일 양국 경제는 상호보완적이며 윈윈(win-win) 관계를 구축하는 것이 가능하다.

B

한일 양국 경제는 상호경쟁적이며 윈윈(win-win) 관계를 구축하는 것이 어렵다.

	A	B	C	D	E	F
	A에 가깝다	대체로 A에 가깝다	대체로 B에 가깝다	B에 가깝다	어느 쪽도 아니다/모르겠다	무응답
20년	7.6%	17.5%	19.6%	18.1%	37.0%	0.2%
19년	12.0%	31.6%	12.8%	6.9%	36.2%	0.5%

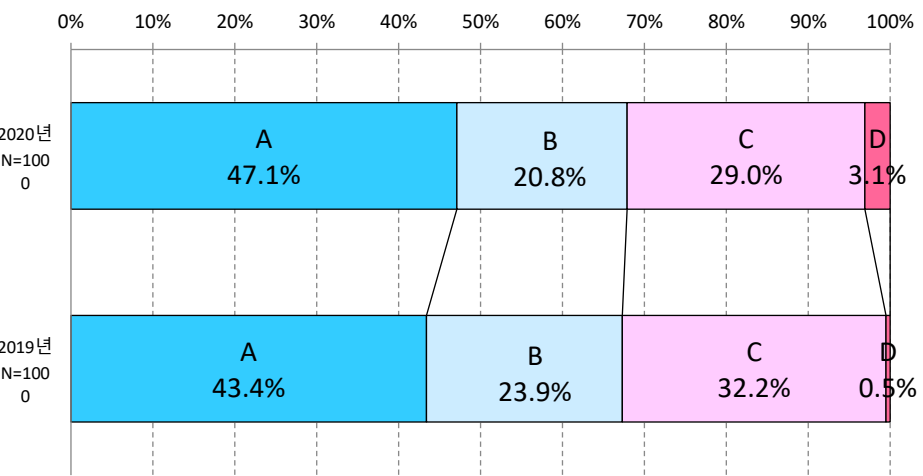
	A	B	C	D	E	F
	A에 가깝다	대체로 A에 가깝다	대체로 B에 가깝다	B에 가깝다	어느 쪽도 아니다/모르겠다	무응답
20년	17.1%	17.2%	20.4%	23.9%	21.5%	0.0%
19년	26.2%	15.4%	20.3%	14.7%	22.7%	0.7%

자국의 미래에 있어서 한일 경제협력의 필요성

Q38. 한국과 일본의 경제협력은 자국의 미래에 있어서 필요하다고 생각하십니까? 【단수응답】

일본국민 (N=1,000)

한국국민 (N=1,006)



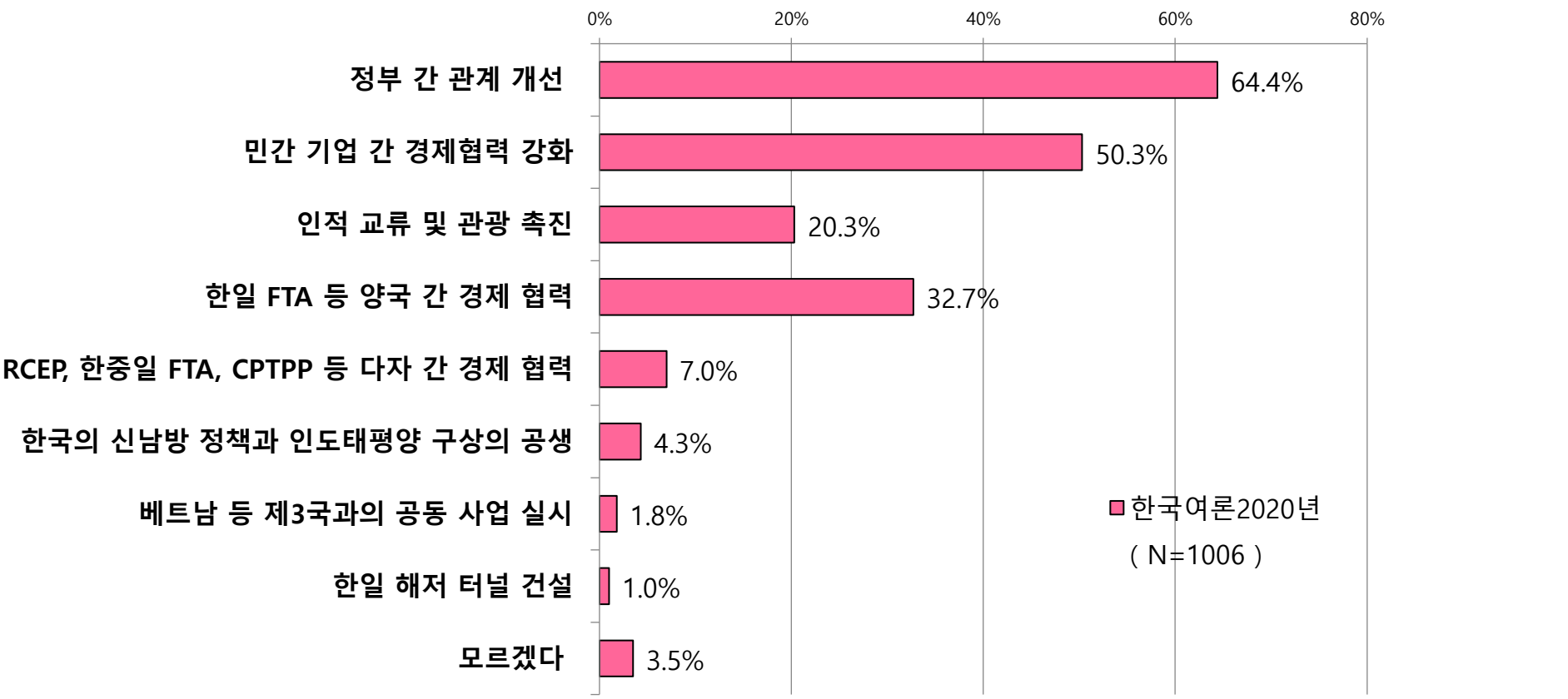
	A	B	C	D
	필요하다	필요없다	모르겠다	무응답
20년	47.1%	20.8%	29.0%	3.1%
19년	43.4%	23.9%	32.2%	0.5%



	A	B	C	D
	필요하다	필요없다	모르겠다	무응답
20년	78.1%	13.7%	8.2%	0.0%
19년	83.1%	8.9%	7.3%	0.6%

한일 간 경제무역관계 발전을 위해 필요한 것

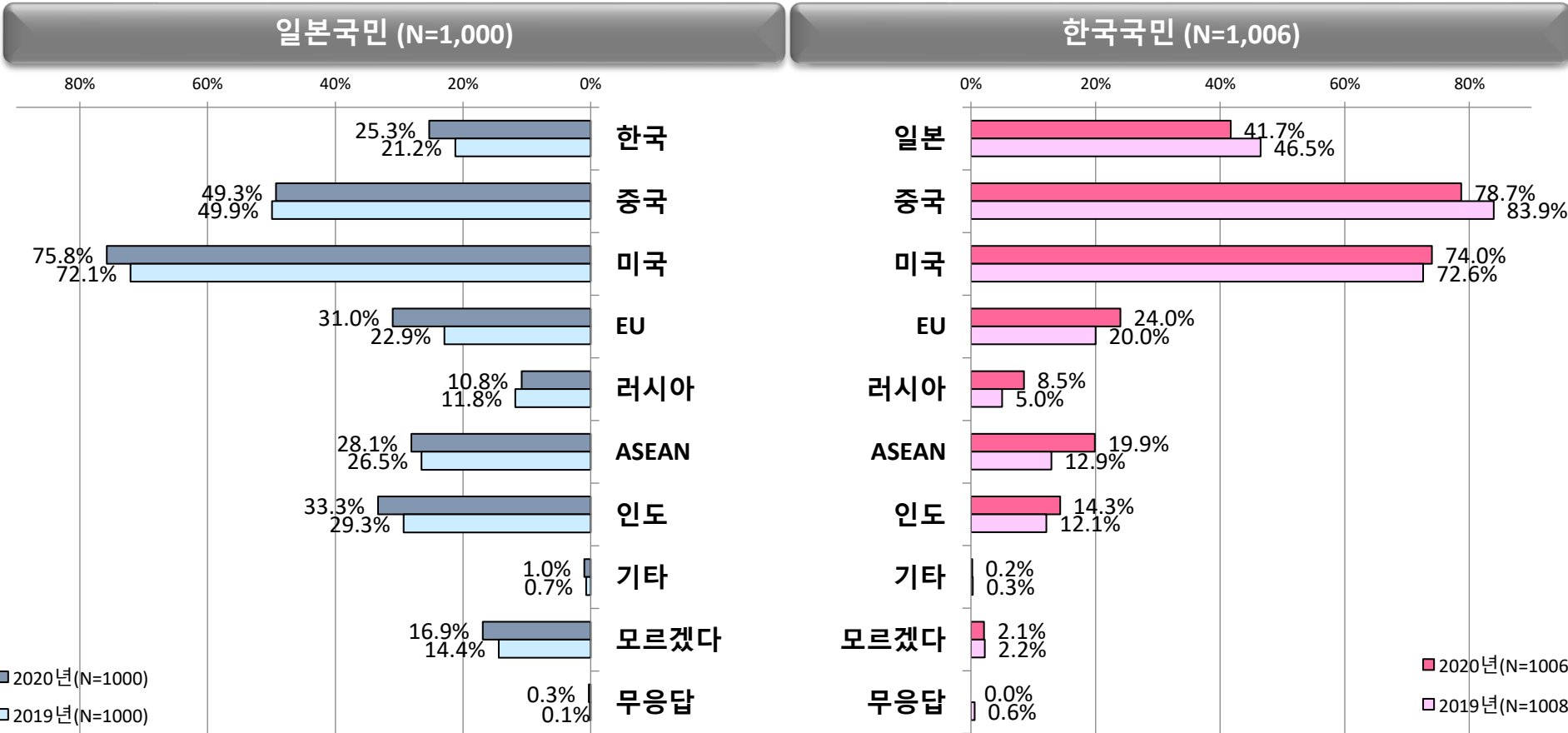
Q39. 한일 간의 경제 무역 관계를 향후 발전시키기 위해, 당신은 무엇이 필요하다고 생각하십니까? 【복수응답 2개까지】



	정부 간 관계 개선	민간 기업 간 경제협력 강화	인적 교류 및 관광 촉진	한일 FTA 등 양국 간 경제 협력	RCEP, 한중일 FTA, CPTPP 등 다자 간 경제 협력	한국의 신남방 정책과 인도태평양 구상의 공생	베트남 등 제3국과의 공동 사업 실시	한일 해저 터널 건설	모르겠다
20년	64.4%	50.3%	20.3%	32.7%	7.0%	4.3%	1.8%	1.0%	3.5%

67 한국의 경제관계에 있어 중요한 국가나 지역

Q40. 귀하께서는 한국에게 경제관계가 특히 중요한 국가나 지역이 어디라고 생각하십니까? 【복수응답】



	한국	중국	미국	EU	러시아	ASEAN	인도	기타	모르겠다	무응답
20년	25.3%	49.3%	75.8%	31.0%	10.8%	28.1%	33.3%	1.0%	16.9%	0.3%
19년	21.2%	49.9%	72.1%	22.9%	11.8%	26.5%	29.3%	0.7%	14.4%	0.1%

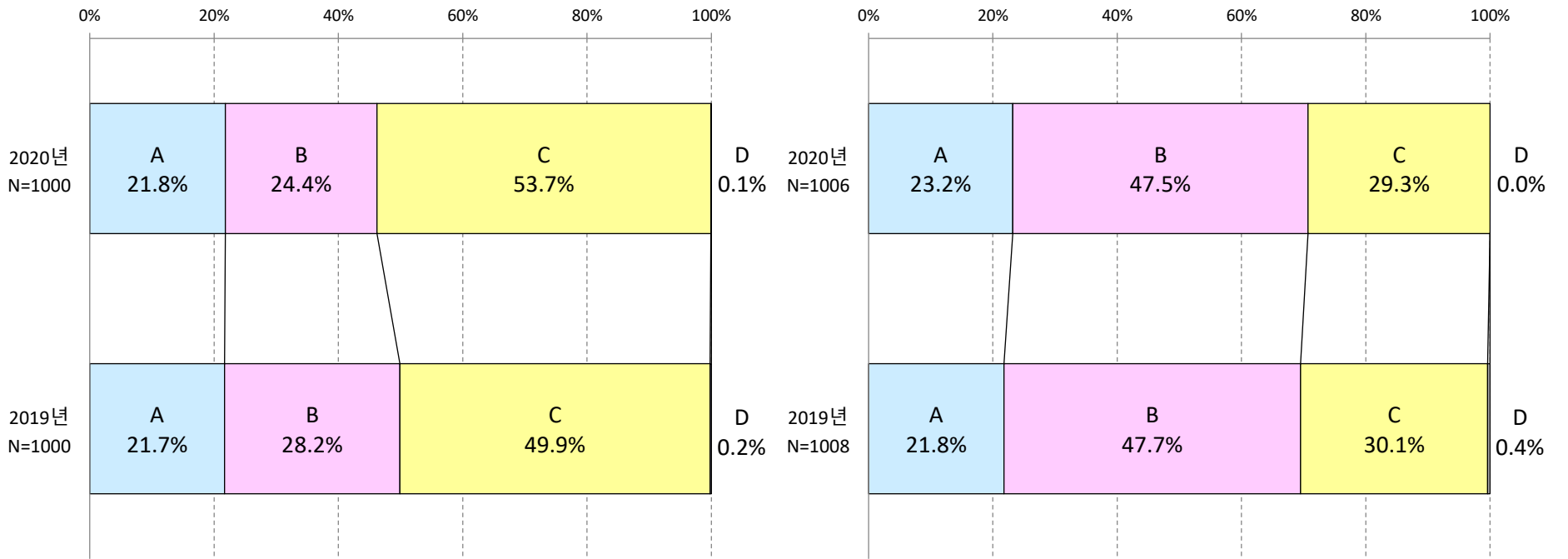
	일본	중국	미국	EU	러시아	ASEAN	인도	기타	모르겠다	무응답
20년	41.7%	78.7%	74.0%	24.0%	8.5%	19.9%	14.3%	0.2%	2.1%	0.0%
19년	46.5%	83.9%	72.6%	20.0%	5.0%	12.9%	12.1%	0.3%	2.2%	0.6%

한일관계에 대한 한국 언론의 보도 공정성 평가

Q41. 한국의 신문이나 잡지, 방송은 한일 관계에 대하여 객관적이고 공평한 보도를 하고 있다고 생각하십니까? 【단수응답】

일본국민 (N=1,000)

한국국민 (N=1,006)



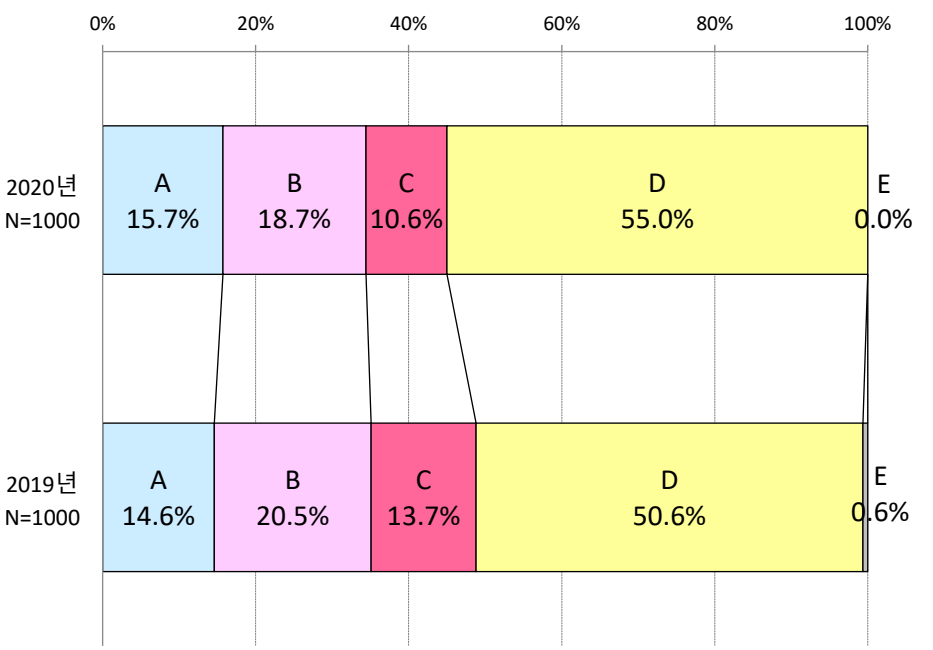
	A	B	C	D
	그렇다고 생각한 다	그렇지 않다고 생 각한다	어느 쪽도 아니다 ／모르겠다	무응답
20년	21.8%	24.4%	53.7%	0.1%
19년	21.7%	28.2%	49.9%	0.2%

	A	B	C	D
	그렇게 생각한다	그렇게 생각하지 않는다	어느 쪽도 아니다 ／모르겠다	무응답
20년	23.2%	47.5%	29.3%	0.0%
19년	21.8%	47.7%	30.1%	0.4%

인터넷 상의 일본에 대한 부정적 의견이 한국인의 생각을 적절히 반영하는지 여부

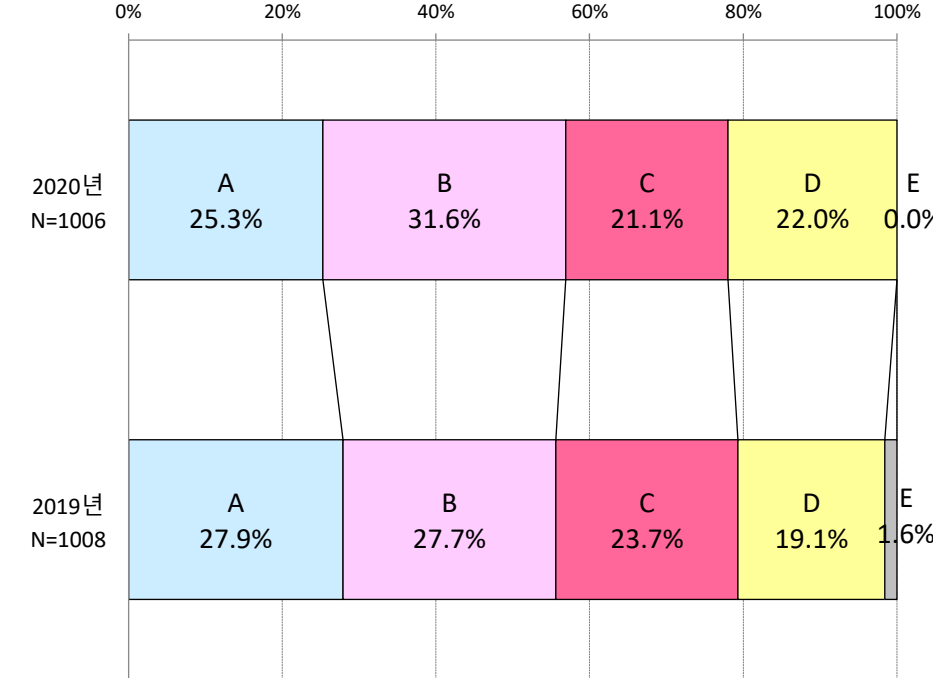
Q42. 인터넷에서는 일본에 대한 부정적인 의견들이 상당수 게재되어 있습니다. 귀하께서는 이러한 의견들이 한국인의 생각을 적절히 반영하고 있다고 생각하십니까? 【단수응답】

일본국민 (N=1,000)



	A	B	C	D	E
	적절하게 반영하고 있다	적절히 반영하고 있지 않는 편이다	적절하게 반영하고 있지 않다	어느 쪽도 아니다 / 모르겠다	무응답
20년	15.7%	18.7%	10.6%	55.0%	0.0%
19년	14.6%	20.5%	13.7%	50.6%	0.6%

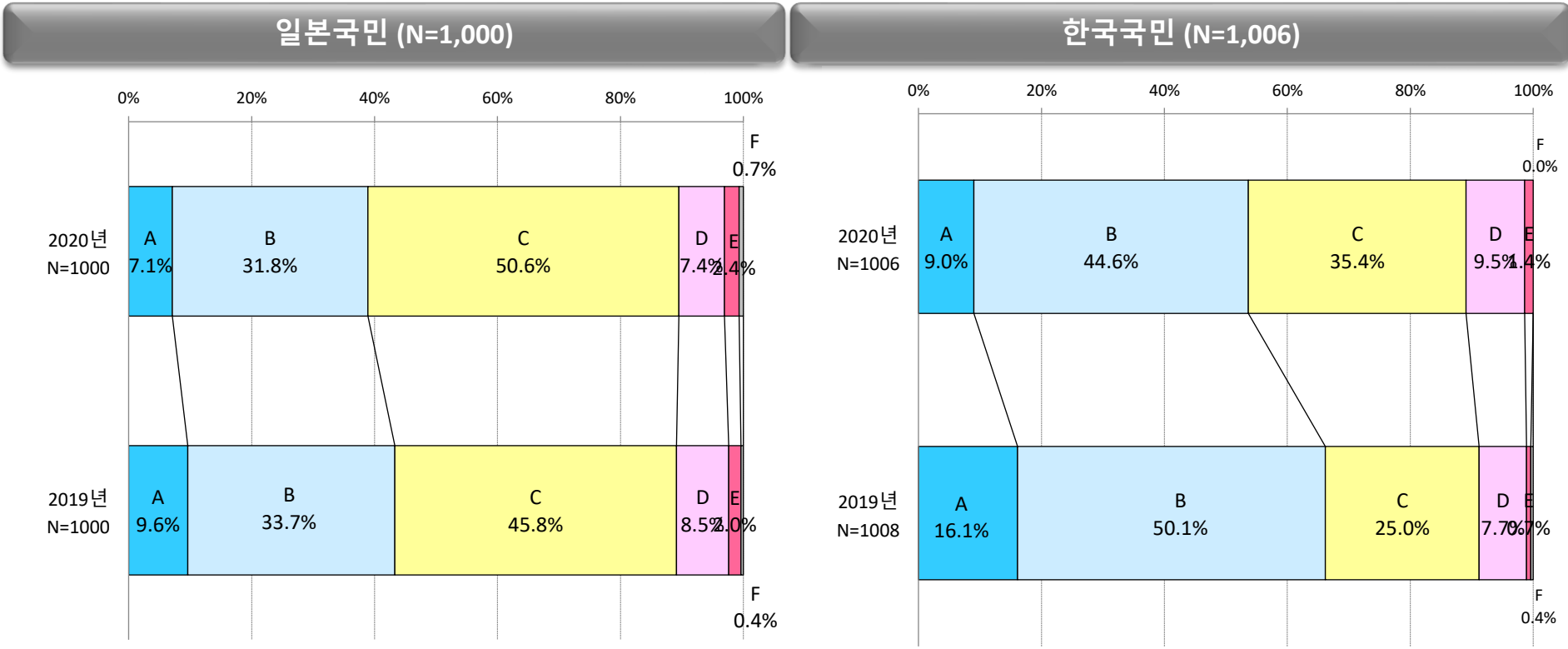
한국국민 (N=1,006)



	A	B	C	D	E
	적절히 반영하고 있다	적절히 반영하고 있지 않는 편이다	적절히 반영하고 있지 않다	어느 쪽도 아니다 / 모르겠다	무응답
20년	25.3%	31.6%	21.1%	22.0%	0.0%
19년	27.9%	27.7%	23.7%	19.1%	1.6%

한, 미, 일 삼각 안보협력 강화에 대한 입장

Q43. 귀하께서는 한국, 미국, 일본 간 삼각 안보협력을 강화해야 한다고 생각하십니까? 【단수응답】

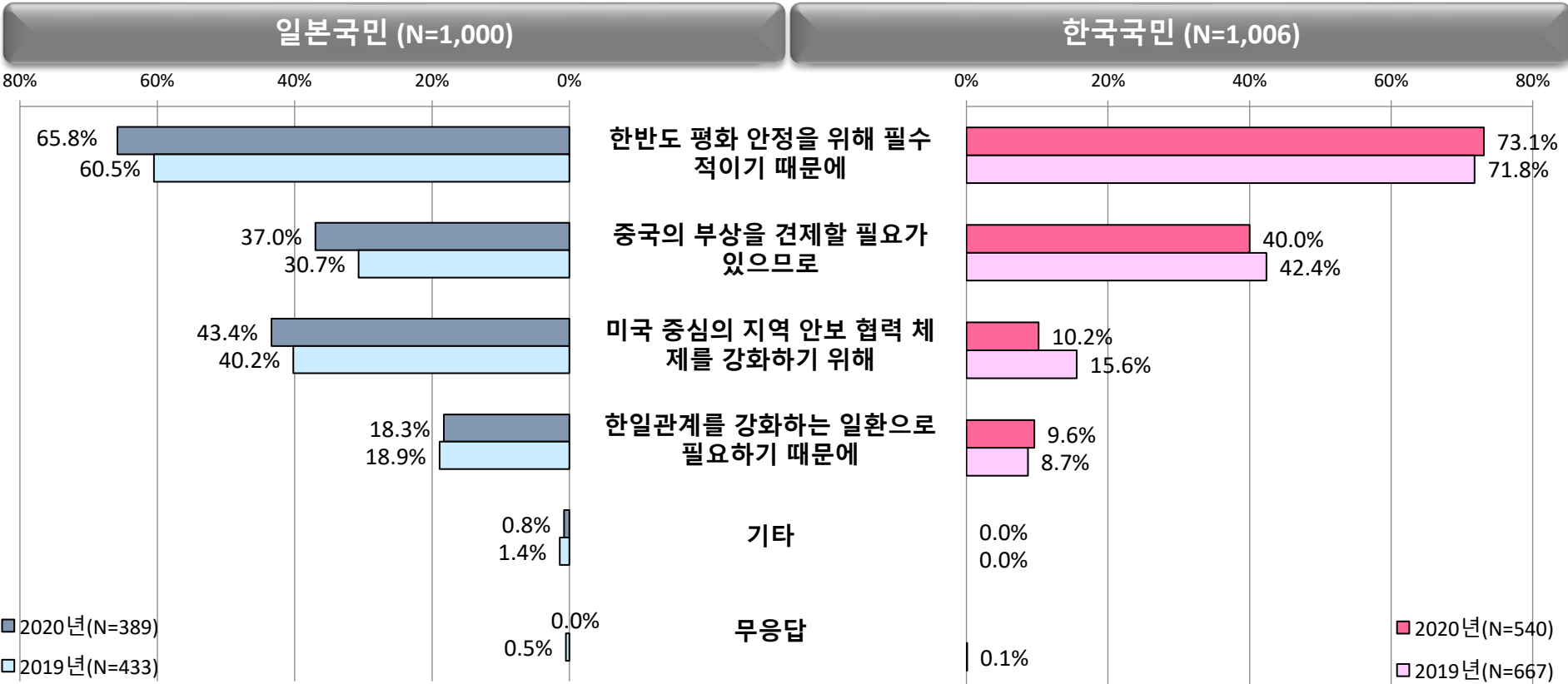


	A	B	C	D	E	F
	매우 그렇다	일정부분 그렇다	어느 쪽도 아니다	대체로 부정적이다	매우 부정적이다	무응답
20년	7.1%	31.8%	50.6%	7.4%	2.4%	0.7%
19년	9.6%	33.7%	45.8%	8.5%	2.0%	0.4%

	A	B	C	D	E	F
	매우 그렇다	일정부분 그렇다	어느 쪽도 아니다	대체로 부정적이다	매우 부정적이다	무응답
20년	9.0%	44.6%	35.4%	9.5%	1.4%	0.0%
19년	16.1%	50.1%	25.0%	7.7%	0.7%	0.4%

한미일 안보협력을 강화해야 한다고 생각하는 이유

Q43-a. (Q43에서 '매우 그렇다'와 '일정부분 그렇다'고 응답한 사람만) 긍정적으로 생각하는 이유는 무엇 때문입니까? 【복수응답】

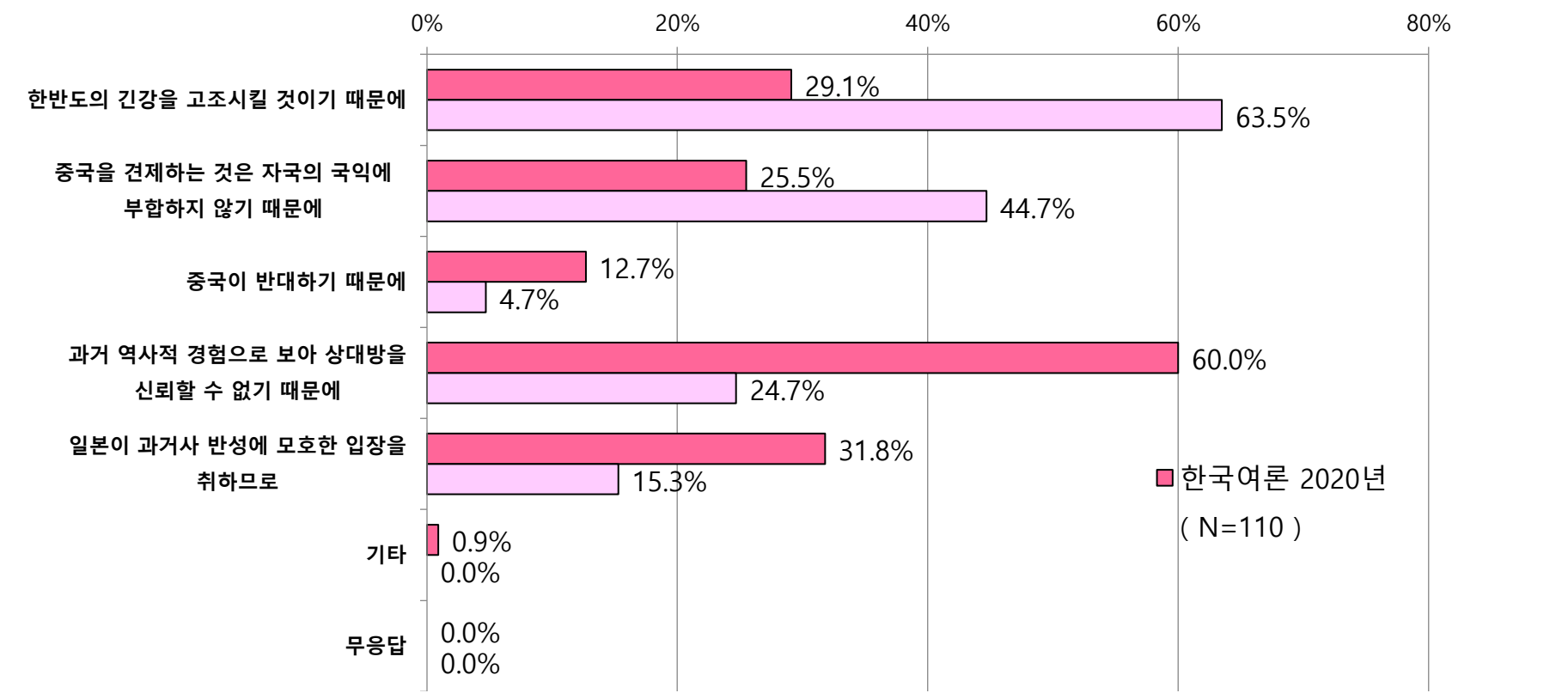


	한반도 평화 안정을 위해 필수적이기 때문에	중국의 부상을 견제할 필요가 있으므로	미국 중심의 지역 안보 협력 체제를 강화하기 위해	한일관계를 강화하는 일환으로 필요하기 때문에	기타	무응답
20년	65.8%	37.0%	43.4%	18.3%	0.8%	0.0%
19년	60.5%	30.7%	40.2%	18.9%	1.4%	0.5%

	한반도 평화 안정을 위해 필수적이기 때문에	중국의 부상을 견제할 필요가 있으므로	미국 중심의 지역 안보 협력 체제를 강화하기 위해	한일관계를 강화하는 일환으로 필요하기 때문에	기타	무응답
20년	73.1%	40.0%	10.2%	9.6%	N/A	0.0%
19년	71.8%	42.4%	15.6%	8.7%	0.0%	0.1%

한미일 안보협력을 강화하면 안 된다고 생각하는 이유

Q43-b. (Q43에서 '대체로 부정적이다'와 '매우 부정적이다'라고 응답한 사람만) 부정적으로 생각하는 이유는 무엇 때문입니까? 【복수응답】

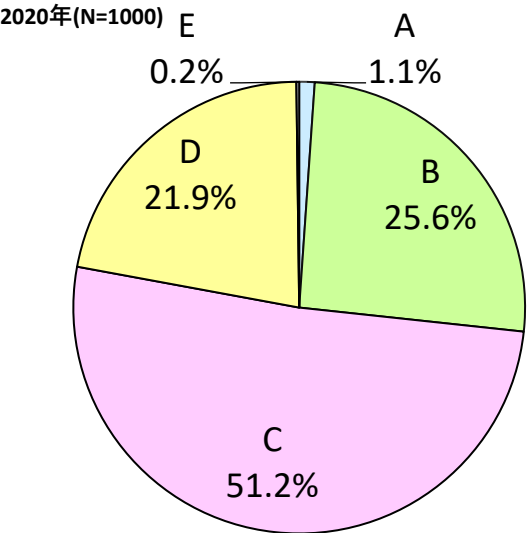


	한반도의 긴장을 고조시킬 것이기 때문에	중국을 견제하는 것은 자국의 국익에 부합하지 않기 때문에	중국이 반대하기 때문에	과거 역사적 경험으로 보아 상대방을 신뢰할 수 없기 때문에	일본이 과거사 반성에 모호한 입장을 취하므로	기타	무응답
20년	29.1%	25.5%	12.7%	60.0%	31.8%	0.9%	0.0%
19년	63.5%	44.7%	4.7%	24.7%	15.3%	0.0%	0.0%

북한의 비핵화 실현 가능성에 대한 입장

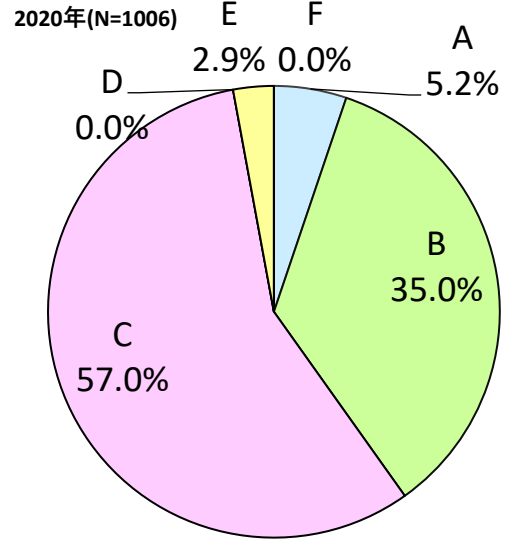
Q44. 당신은 북한의 비핵화 실현 전망에 대해 어떻게 보고 있습니까? 【단수응답】

일본국민 (N=1,000)



A	비핵화가 실현될 것이다
B	어렵겠지만, 경우에 따라 실현 가능성은 남아있다
C	실현되지 않을 것이다
D	모르겠다
E	무응답

한국국민 (N=1,006)



A	비핵화가 실현될 것이다
B	어렵겠지만, 경우에 따라 실현 가능성은 남아있다
C	실현되지 않을 것이다
D	비핵화는 애초부터 실현될 것이라 생각하지 않았다
F	모르겠다
E	무응답

	A	B	C	D	E
	비핵화가 실현될 것이다	어렵겠지만, 경우에 따라 실현 가능성은 남아있다	실현되지 않을 것이다	모르겠다	무응답
20년	1.1%	25.6%	51.2%	21.9%	0.2%

	A	B	C	D	E	F
	비핵화가 실현될 것이다	어렵겠지만, 경우에 따라 실현 가능성은 남아있다	실현되지 않을 것이다	비핵화는 애초부터 실현될 것이라 생각하지 않았다	모르겠다	무응답
20년	5.2%	35.0%	57.0%	0.0%	2.9%	0.0%

(2019년 설문 문항) 지난 일년 간 세 차례 남북정상회담과 두 차례 북미정상회담이 있었습니다. 귀하는 북한의 비핵화가 실현될 것이라고 생각하십니까? 【단수응답】

	단기간에 실현되리라 생각한다	최종적으로는 실현되겠지만, 오래 걸릴 것이다	현 시점에서는 판단할 수 없다	결국 비핵화는 실현되지 않을 것이다	비핵화는 애초부터 실현될 것이라 생각하지 않았다	무응답	기타
19년	0.8%	13.2%	23.9%	29.0%	18.4%	14.6%	0.1%

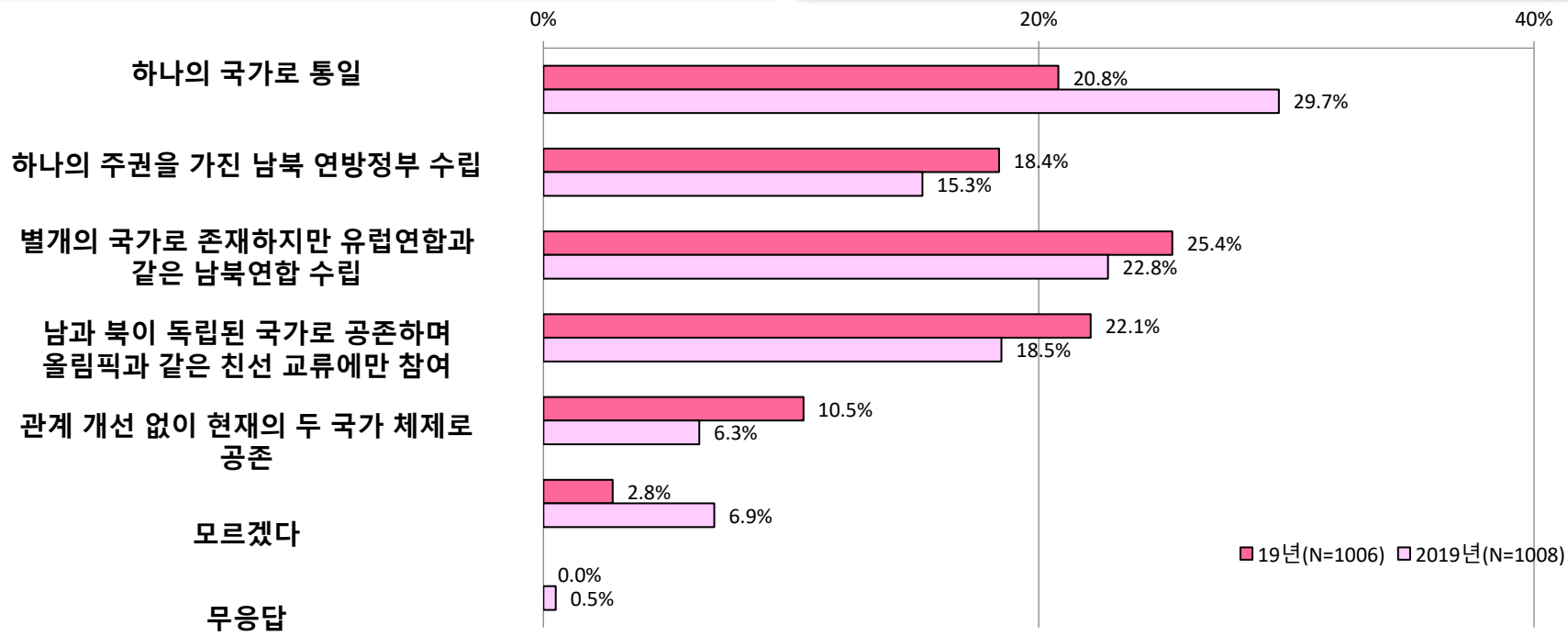
	단기간에 실현되리라 생각한다	최종적으로는 실현되겠지만, 오래 걸릴 것이다	현 시점에서는 판단할 수 없다	결국 비핵화는 실현되지 않을 것이다	비핵화는 애초부터 실현될 것이라 생각하지 않았다	무응답	기타
19년	1.7%	29.7%	31.6%	25.0%	9.5%	2.0%	0.5%

가장 이상적이라고 생각하는 남북관계의 미래

Q45. 귀하는 한반도 미래에 대해 어떠한 남북관계가 가장 이상적이라고 생각하십니까? 【단수응답】

일본국민 (N=1,000)

한국국민 (N=1,006)



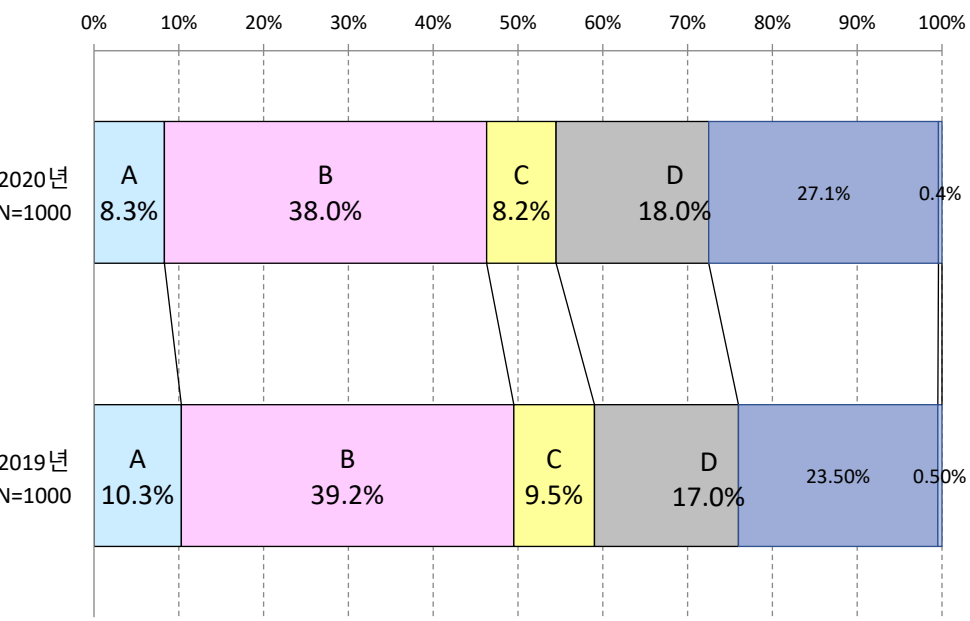
	하나의 국가로 통일	하나의 주권을 가진 남북 연방정부 수립	별개의 국가로 존재하지만 유럽연합과 같은 남북연합 수립	남과 북이 독립된 국가로 공존하며 올림픽과 같은 친선 교류에만 참여	관계 개선 없이 현재의 두 국가 체제로 공존	모르겠다	무응답
20년	20.8%	18.4%	25.4%	22.1%	10.5%	2.8%	0.0%
19년	29.7%	15.3%	22.8%	18.5%	6.3%	6.9%	0.5%

한반도 비핵화에 일본이 기여해야 하는 정도

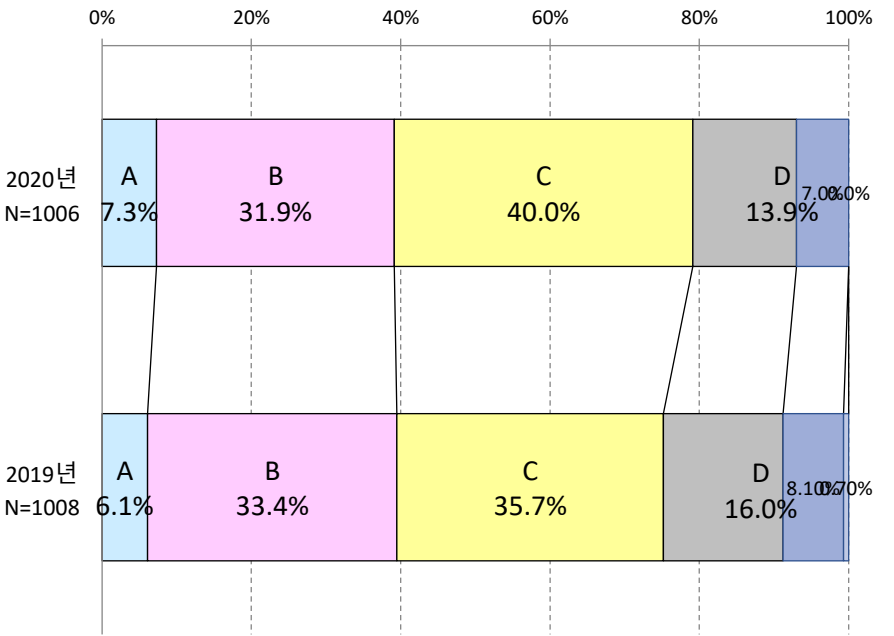
Q46. 한반도 비핵화 과정과 평화 프로세스에 일본이 얼마나 기여해야 한다고 생각합니까? 【단수응답】

일본국민 (N=1,000)

한국국민 (N=1,006)



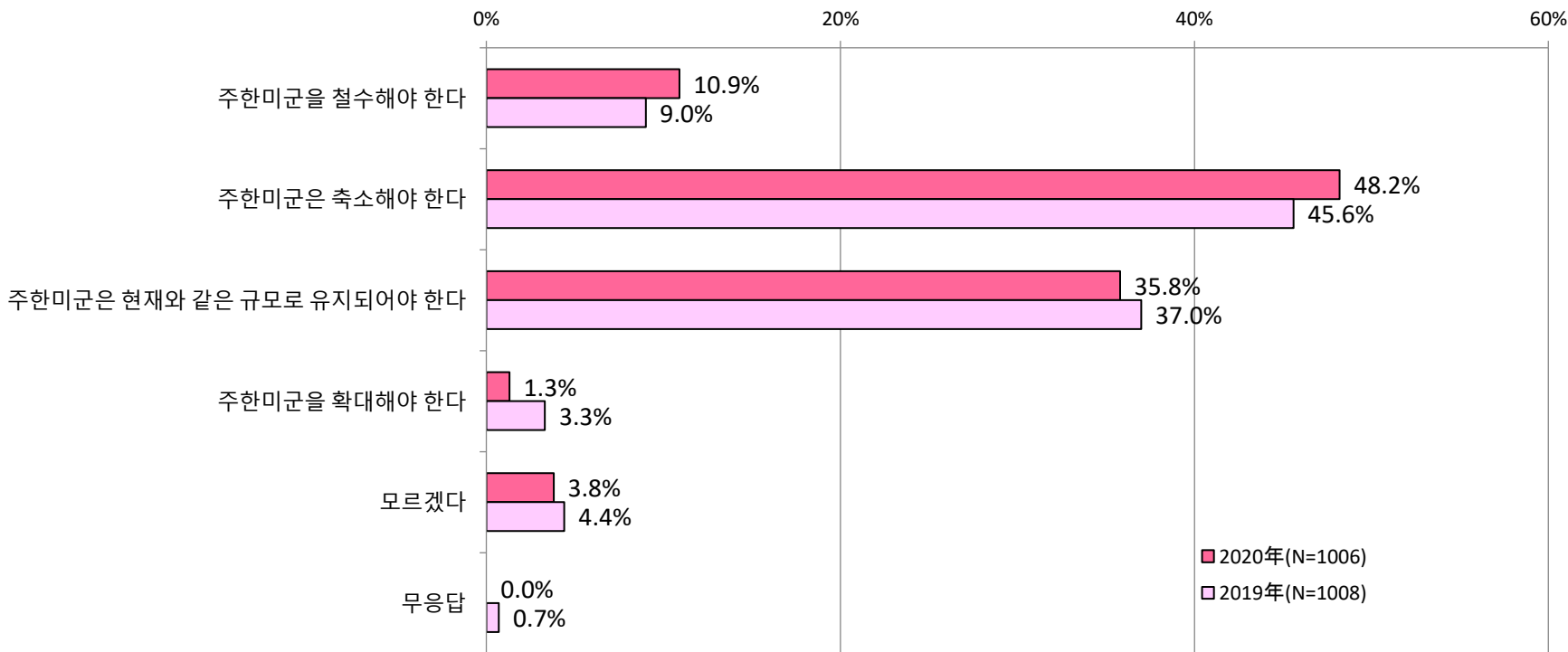
	A	B	C	D		
	매우 기여해야 한다	적당히 기여해야 한다	기여하지 않아야 한다	어느 쪽도 아니다	모르겠다	무응답
20년	8.3%	38.0%	8.2%	18.0%	27.1%	0.4%
19년	10.3%	39.2%	9.5%	17.0%	23.5%	0.5%



	A	B	C	D		
	매우 기여해야 한다	적당히 기여해야 한다	기여하지 않아야 한다	어느 쪽도 아니다	모르겠다	무응답
20년	7.3%	31.9%	40.0%	13.9%	7.0%	0.0%
19년	6.1%	33.4%	35.7%	16.0%	8.1%	0.7%

한반도의 비핵화 진전 시 주한 미군의 미래에 대한 입장

Q47. 한반도의 비핵화가 진전되는 경우 향후 주한미군의 미래에 대해서 어떻게 생각하십니까? 【단수응답】



	주한미군을 철수해야 한다	주한미군은 축소해야 한다	주한미군은 현재와 같은 규모로 유지되어야 한다	주한미군을 확대해야 한다	모르겠다	무응답
20년	10.9%	48.2%	35.8%	1.3%	3.8%	0.0%
19년	9.0%	45.6%	37.0%	3.3%	4.4%	0.7%

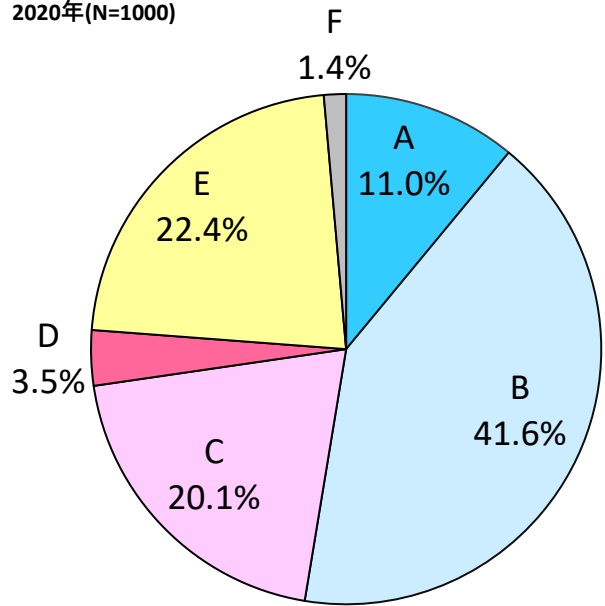
코로나 바이러스에 대한 한국의 대응 평가

Q48_1. 코로나 바이러스의 대유행에 대해 당신은 한국의 대응을 어떻게 평가하고 있습니까? 【단수응답】

일본국민 (N=1,000)

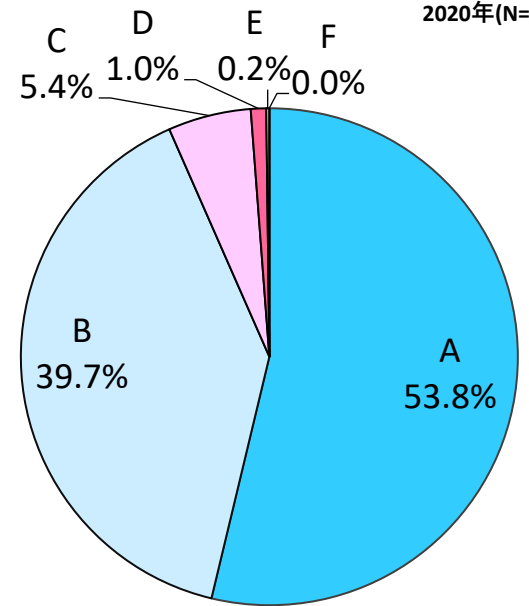
한국국민 (N=1,006)

2020年(N=1000)



A	매우 적절한 대응을 했다고 생각한다
B	비교적 적절한 대응을 했다고 생각한다
C	별로 적절한 대응을 하지 못했다고 생각한다
D	매우 부적절한 대응을 했다고 생각한다
E	모르겠다
F	무응답

2020年(N=1006)



	A	B	C	D	E	F
	매우 적절한 대응을 했다고 생각한다	비교적 적절한 대응을 했다고 생각한다	별로 적절한 대응을 하지 못했다고 생각한다	매우 부적절한 대응을 했다고 생각한다	모르겠다	무응답
20년	11.0%	41.6%	20.1%	3.5%	22.4%	1.4%

	A	B	C	D	E	F
	매우 적절한 대응을 했다고 생각한다	비교적 적절한 대응을 했다고 생각한다	별로 적절한 대응을 하지 못했다고 생각한다	매우 부적절한 대응을 했다고 생각한다	모르겠다	무응답
20년	53.8%	39.7%	5.4%	1.0%	0.2%	0.0%

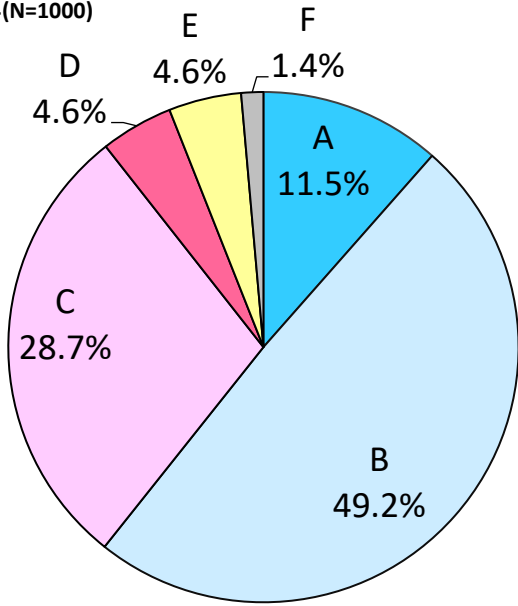
코로나 바이러스에 대한 한국의 대응 평가

Q48_2. 코로나 바이러스의 대유행에 대해 당신은 일본의 대응을 어떻게 평가하고 있습니까? 【단수응답】

일본국민 (N=1,000)

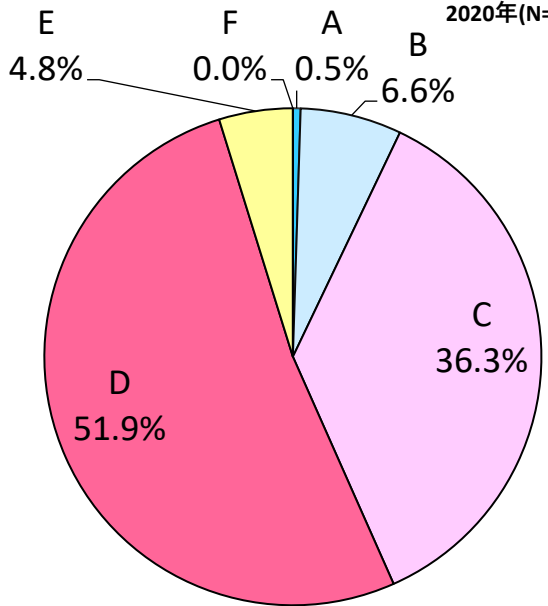
한국국민 (N=1,006)

2020年(N=1000)



A	매우 적절한 대응을 했다고 생각한다
B	비교적 적절한 대응을 했다고 생각한다
C	별로 적절한 대응을 하지 못했다고 생각한다
D	매우 부적절한 대응을 했다고 생각한다
E	모르겠다
F	무응답

2020年(N=1006)



	A	B	C	D	E	F
	매우 적절한 대응을 했다고 생각한다	비교적 적절한 대응을 했다고 생각한다	별로 적절한 대응을 하지 못했다고 생각한다	매우 부적절한 대응을 했다고 생각한다	모르겠다	무응답
20년	11.5%	49.2%	28.7%	4.6%	4.6%	1.4%

	A	B	C	D	E	F
	매우 적절한 대응을 했다고 생각한다	비교적 적절한 대응을 했다고 생각한다	별로 적절한 대응을 하지 못했다고 생각한다	매우 부적절한 대응을 했다고 생각한다	모르겠다	무응답
20년	0.5%	6.6%	36.3%	51.9%	4.8%	0.5%

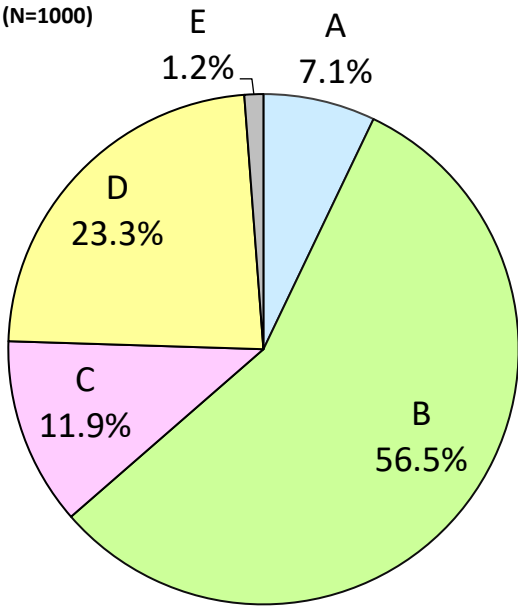
코로나 유행 전후의 한국/일본 정부 신뢰도 변화

Q49_1. 코로나 바이러스 유행 전후 당신의 한국 정부에 대한 신뢰가 바뀌었습니까? 【단수응답】

일본국민 (N=1,000)

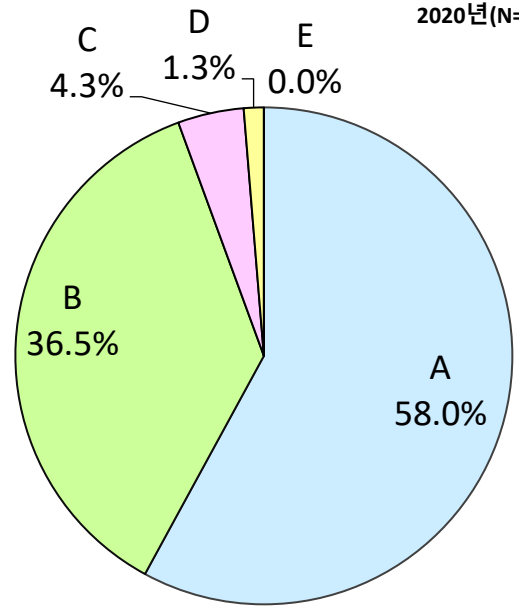
한국국민 (N=1,006)

2020년(N=1000)



A	신뢰가 향상되었다
B	변하지 않았다
C	신뢰가 하락했다
D	모르겠다
E	무응답

2020년(N=1006)



	A	B	C	D	E
	신뢰가 향상되었다	변하지 않았다	신뢰가 하락했다	모르겠다	무응답
2020년	7.1%	56.5%	11.9%	23.3%	1.2%

	A	B	C	D	E
	신뢰가 향상되었다	변하지 않았다	신뢰가 하락했다	모르겠다	무응답
2020년	58.0%	36.5%	4.3%	1.3%	0.0%

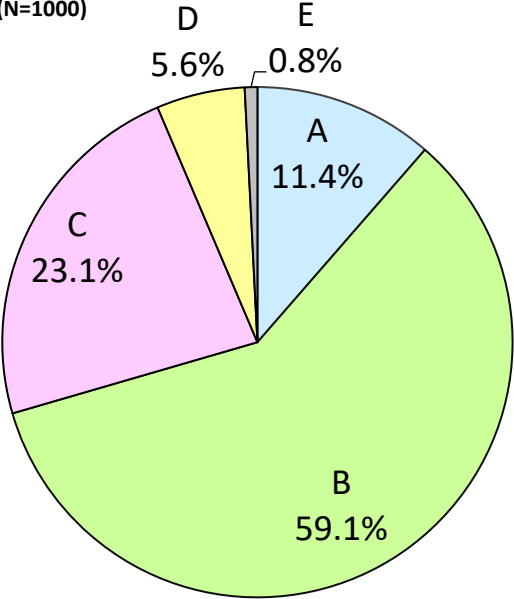
코로나 유행 전후의 한국/일본 정부 신뢰도 변화

Q49_2. 코로나 바이러스 유행 전후 당신의 일본 정부에 대한 신뢰가 바뀌었습니까? 【단수응답】

일본국민 (N=1,000)

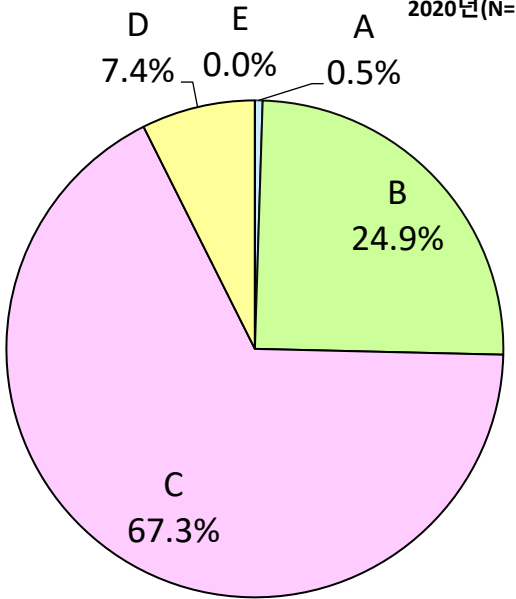
한국국민 (N=1,006)

2020년(N=1000)



A	신뢰가 향상되었다
B	변하지 않았다
C	신뢰가 하락했다
D	모르겠다
E	무응답

2020년(N=1006)

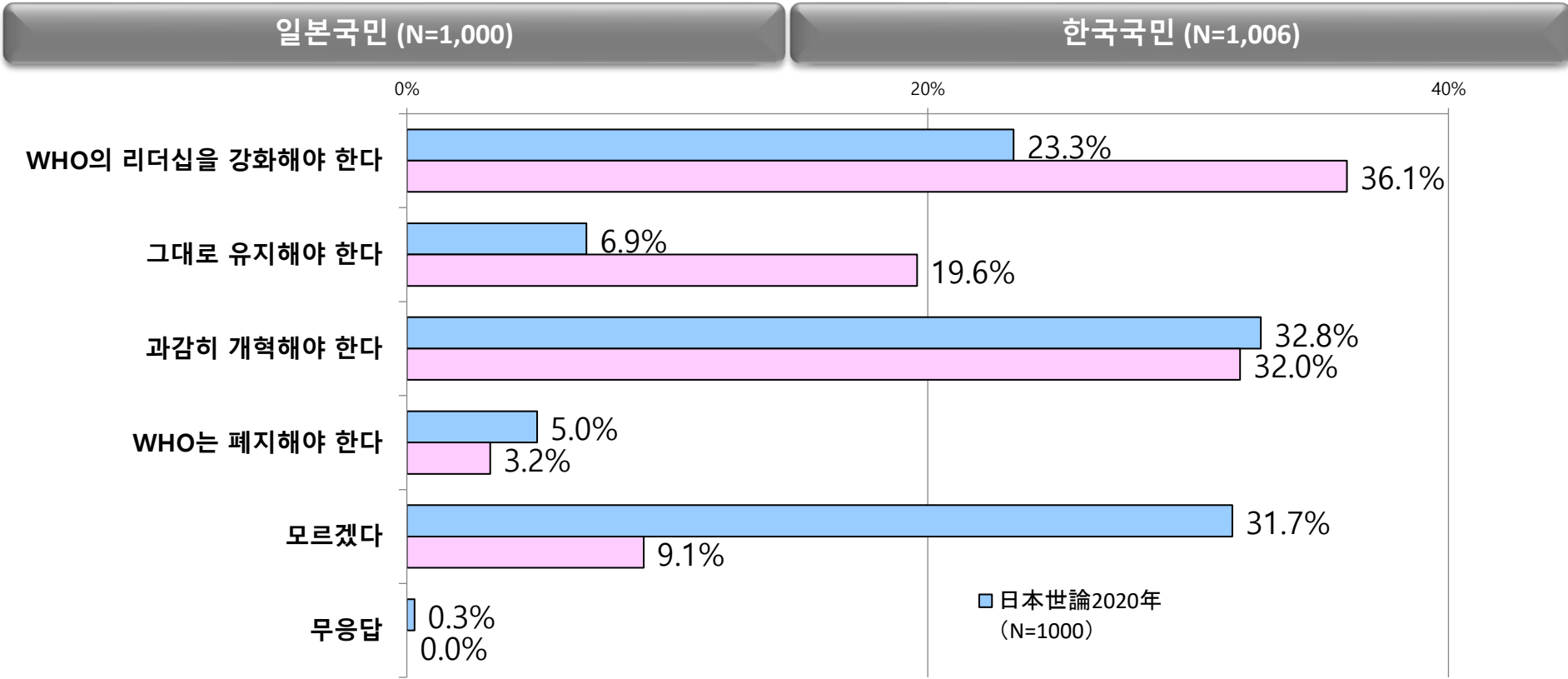


	A	B	C	D	E
	신뢰가 향상되었다	변하지 않았다	신뢰가 하락했다	모르겠다	무응답
2020년	11.4%	59.1%	23.1%	5.6%	0.8%

	A	B	C	D	E
	신뢰가 향상되었다	변하지 않았다	신뢰가 하락했다	모르겠다	무응답
2020년	0.5%	24.9%	67.3%	7.4%	0.0%

포스트 코로나 시대 WHO의 미래에 대한 의견

Q50. 당신은 포스트 코로나 시대 세계 보건 거버넌스에서 WHO의 미래가 어떠해야 한다고 생각하십니까?
【단수응답】



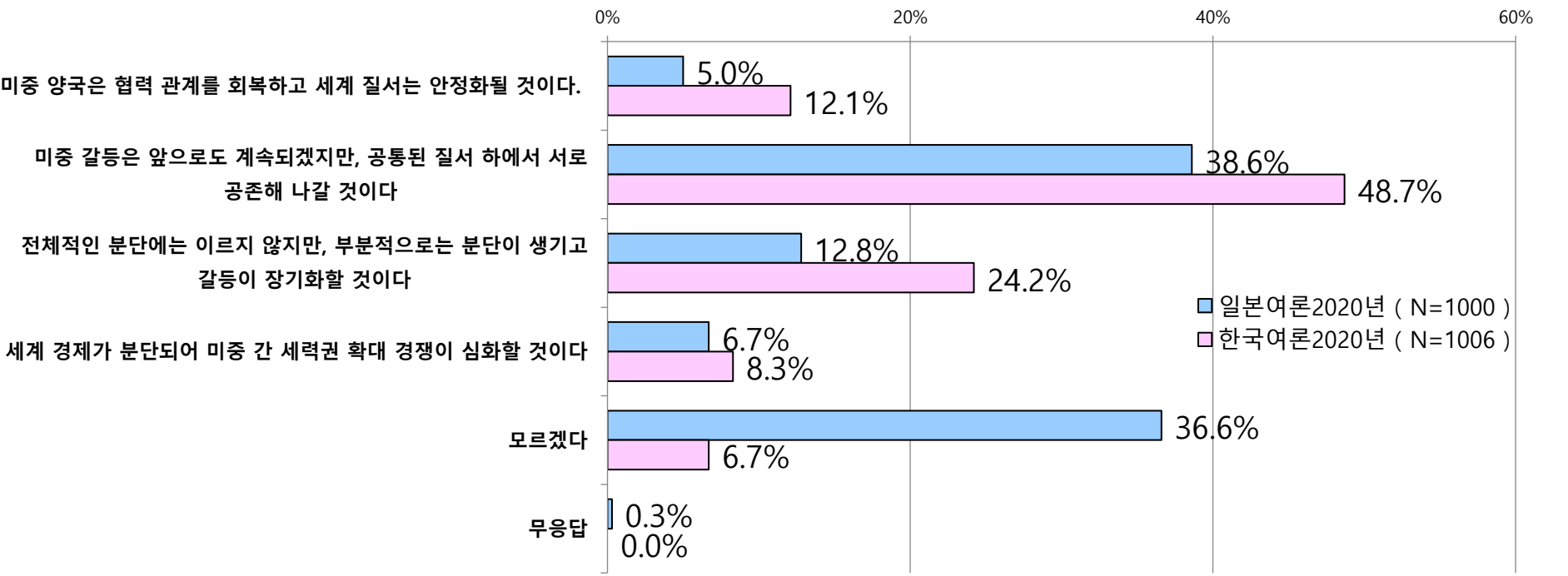
		WHO의 리더십을 강화해야 한다	그대로 유지해야 한다	과감히 개혁해야 한다	WHO는 폐지해야 한다	모르겠다	무응답
20년	일본언론	23.3%	6.9%	32.8%	5.0%	31.7%	0.3%
	한국언론	36.1%	19.6%	32.0%	3.2%	9.1%	0.0%

미중관계의 향방이 세계 질서에 미치는 영향

Q51. 당신은 미중관계의 향방이 세계 질서에 어떤 영향을 미친다고 생각하십니까? 【단수응답】

일본국민 (N=1,000)

한국국민 (N=1,006)



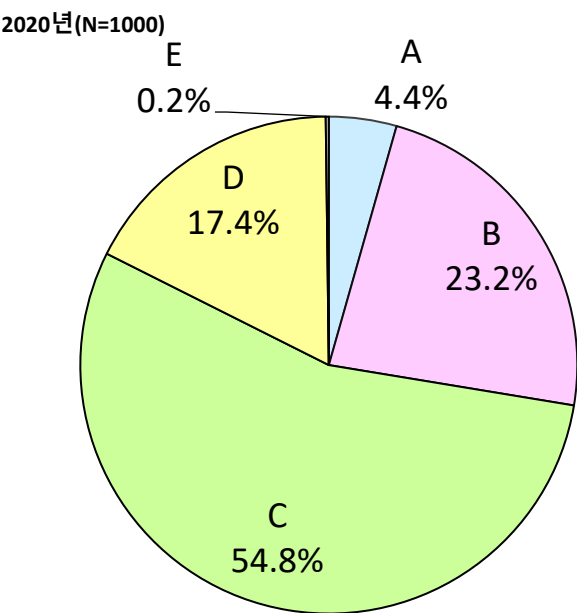
		미중 양국은 협력 관계를 회복하고 세계 질서는 안정화될 것이다.	미중 갈등은 앞으로도 계속 되겠지만, 공통된 질서 하에서 서로 공존해 나갈 것이다	전체적인 분단에는 이르지 않지만, 부분적으로는 분단이 생기고 갈등이 장기화할 것이다	세계 경제가 분단되어 미중 간 세력권 확대 경쟁이 심화 할 것이다	모르겠다	무응답
2020년	일본여론	5.0%	38.6%	12.8%	6.7%	36.6%	0.3%
	한국여론	12.1%	48.7%	24.2%	8.3%	6.7%	0.0%

심각해지는 미중 갈등의 원인 소재

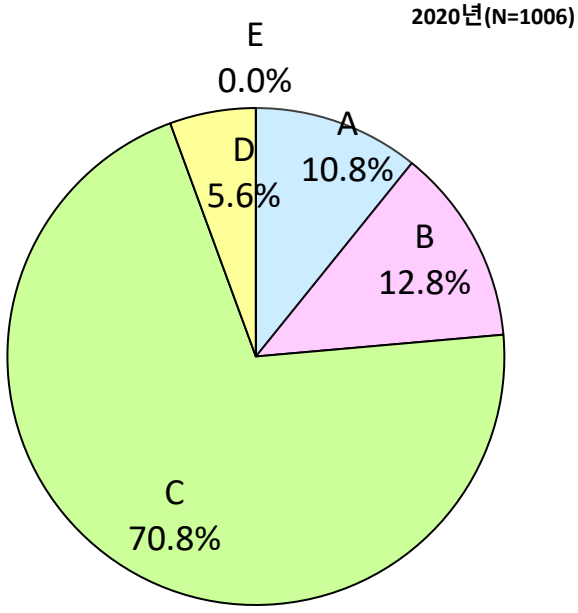
Q52. 당신은 심각해지는 미중 갈등의 원인이 미국과 중국 모두에게 있다고 생각하십니까? 【단수응답】

일본국민 (N=1,000)

한국국민 (N=1,006)



A	미국
B	중국
C	미중 쌍방
D	모르겠다
E	무응답



	A	B	C	D	E
	미국	중국	미중 쌍방	모르겠다	무응답
20년	4.4%	23.2%	54.8%	17.4%	0.2%

	A	B	C	D	E
	미국	중국	미중 쌍방	모르겠다	무응답
20년	10.8%	12.8%	70.8%	5.6%	0.0%

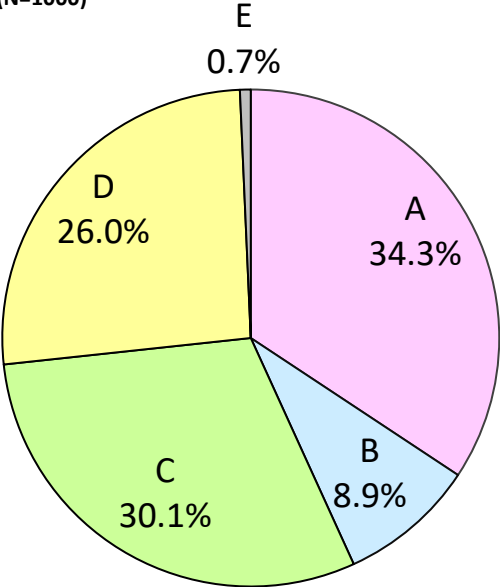
미중 갈등이 신냉전이라 할 만큼 어려운 상황이라 생각하는지 여부

Q53. 당신은 미중 양국의 현상은 신냉전이라 할 어려운 상황에 처해 있다고 생각하십니까? 【단수응답】

일본국민 (N=1,000)

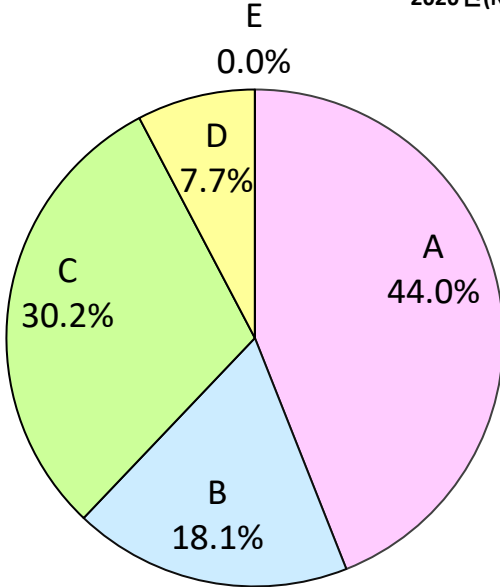
한국국민 (N=1,006)

2020년(N=1000)



A	그렇다고 생각한다
B	그렇지 않다
C	어느 쪽이라고도 말할 수 없다
D	모르겠다
E	무응답

2020년(N=1006)



	A	B	C	D	E
	그렇다고 생각한다	그렇지 않다	어느 쪽이라고도 말할 수 없다	모르겠다	무응답
20년	34.3%	8.9%	30.1%	26.0%	0.7%

	A	B	C	D	E
	그렇다고 생각한다	그렇지 않다	어느 쪽이라고도 말할 수 없다	모르겠다	무응답
20년	44.0%	18.1%	30.2%	7.7%	0.0%

올해 11월 미 대선에서 당선되었으면 하는 후보

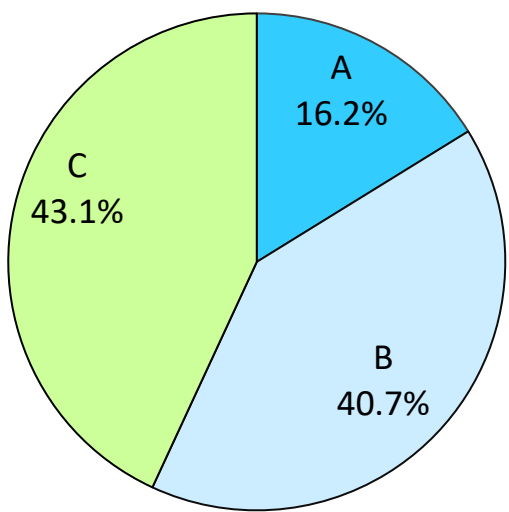
Q54. 당신은 이 선거의 결과 트럼프 현 미국 대통령과 민주당의 조 바이든 전 부통령 중 어느 쪽이 차기 미국 대통령이 되기를 기대하십니까? 【단수응답】

일본국민 (N=1,000)

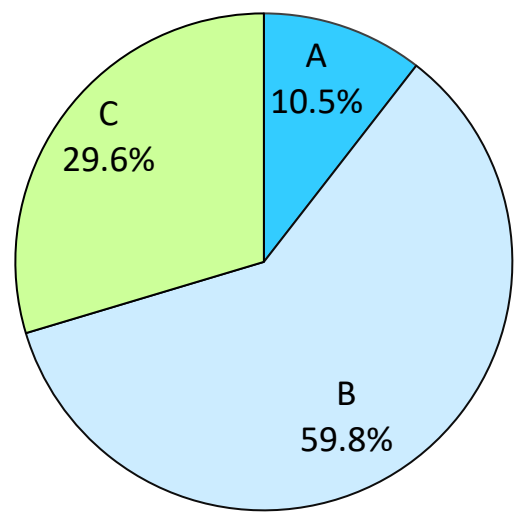
한국국민 (N=1,006)

2020년(N=1006)

2020년(N=1006)



A	도널드 트럼프 현 대통령 (공화당)
B	조 바이든 전 부통령 (민주당)
C	모르겠다



	A	B	C
	도널드 트럼프 현 대통령 (공화당)	조 바이든 전 부통령 (민주당)	모르겠다
20년	16.2%	40.7%	43.1%

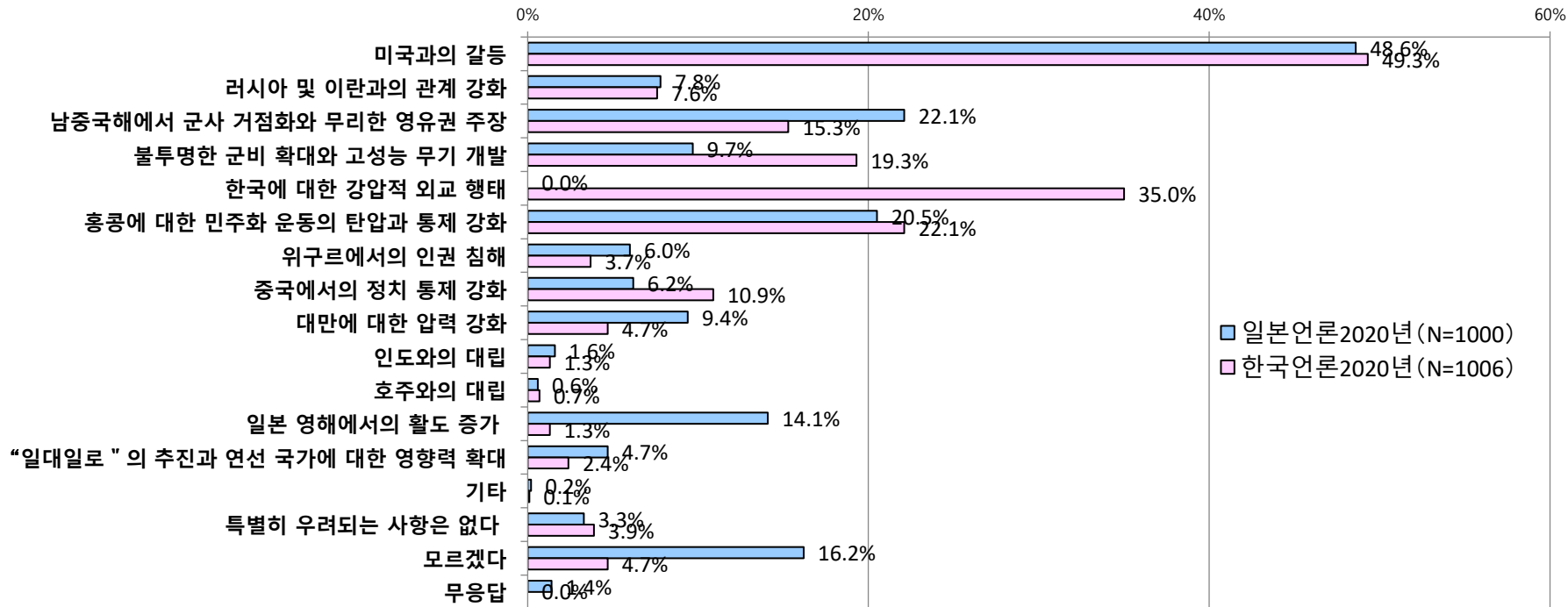
	A	B	C
	도널드 트럼프 현 대통령 (공화당)	조 바이든 전 부통령 (민주당)	모르겠다
20년	10.5%	59.8%	29.6%

최근 중국의 동향 중 특히 우려하는 것

Q55. 최근 중국의 동향을 보고, 당신이 특히 우려하는 것은 무엇입니까? 【복수응답 2개까지】

일본국민 (N=1,000)

한국국민 (N=1,006)



	미국과의 갈등	러시아 및 이란과의 관계 강화	남중국해에서 군사 거점화와 무리한 영유권 주장	불투명한 군비 확대와 고성능 무기 개발	한국에 대한 강압적 외교 행태	홍콩에 대한 민주화 운동의 탄압과 통제 강화	위구르에서의 인권 침해	중국에서의 정치 통제 강화	대만에 대한 압력 강화	인도와의 대립	호주와의 대립	일본 영해에서의 활동 증가	“일대일로 ”의 추진과 연선 국가에 대한 영향력 확대	기타	특별히 우려되는 사항은 없다	모르겠다	무응답
2020년 일본언론	48.6%	7.8%	22.1%	9.7%	-	20.5%	6.0%	6.2%	9.4%	1.6%	0.6%	14.1%	4.7%	0.2%	3.3%	16.2%	1.4%
2020년 한국언론	49.3%	7.6%	15.3%	19.3%	35.0%	22.1%	3.7%	10.9%	4.7%	1.3%	0.7%	1.3%	2.4%	0.1%	3.9%	4.7%	0.0%